

Gemeinde Loich
31920
3211 Loich 5
Bezirk St. Pölten Land



V o r a n s c h l a g

für das Haushaltsjahr

2 0 2 6

Mittelfristiger Finanzplan 2027 bis 2030

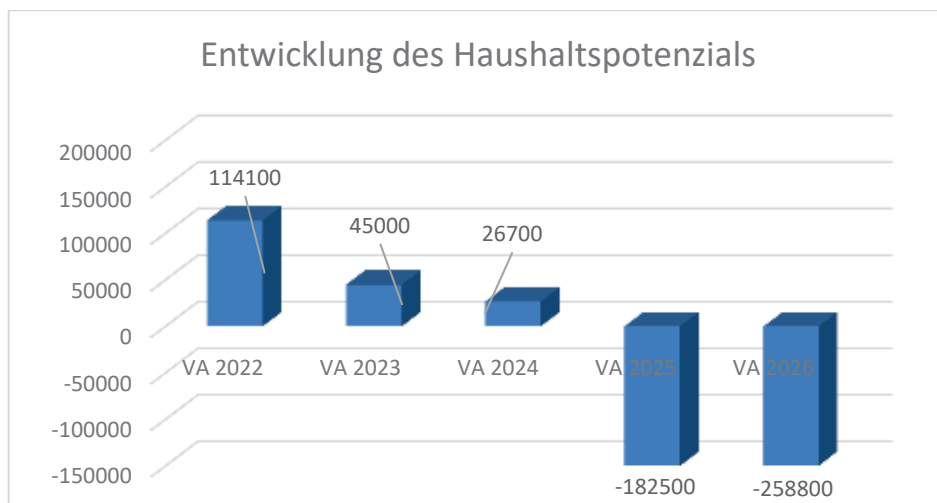
Inhaltsverzeichnis

Vorbericht	1
Haushaltspotenzial	13
Gesamthaushalt	
Ergebnisvoranschlag	17
Ergebnisvoranschlag (bereinigt um interne Vergütungen)	19
Finanzierungsvoranschlag	21
Finanzierungsvoranschlag (bereinigt um interne Vergütungen)	23
Voranschlagsquerschnitt	25
Bereichsbudgets	
Bereichsbudget 0 - Vertretungskörper und allgemeine Verwaltung	27
Bereichsbudget 1 - Öffentliche Ordnung und Sicherheit	33
Bereichsbudget 2 - Unterricht, Erziehung, Sport und Wissenschaft	39
Bereichsbudget 3 - Kunst, Kultur und Kultus	45
Bereichsbudget 4 - Soziale Wohlfahrt und Wohnbauförderung	51
Bereichsbudget 5 - Gesundheit	57
Bereichsbudget 6 - Straßen- und Wasserbau, Verkehr	63
Bereichsbudget 7 - Wirtschaftsförderung	69
Bereichsbudget 8 - Dienstleistungen	75
Bereichsbudget 9 - Finanzwirtschaft	81
Detailnachweis	
Gruppe 0 - Vertretungskörper und allgemeine Verwaltung	87
Gruppe 1 - Öffentliche Ordnung und Sicherheit	105
Gruppe 2 - Unterricht, Erziehung, Sport und Wissenschaft	115
Gruppe 3 - Kunst, Kultur und Kultus	133
Gruppe 4 - Soziale Wohlfahrt und Wohnbauförderung	145

Gruppe 5 - Gesundheit	151
Gruppe 6 - Straßen- und Wasserbau, Verkehr	159
Gruppe 7 - Wirtschaftsförderung	167
Gruppe 8 - Dienstleistungen	175
Gruppe 9 - Finanzwirtschaft	199
Stellenplan	213
Nachweis der Investitionstätigkeit und deren Finanzierung	215
Erweiterter Investitionsnachweis	217
Anlagen	
Anlage 6a - Nachweis über Transferzahlungen	231
Anlage 6b - Nachweis der Haushaltsrücklagen und Zahlungsmittelreserven	233
Anlage 6c - Einzelnachweis über Finanzschulden und Schuldendienst gem. § 32 Abs. 1 und 2	235
Anlage 6f - Nachweis über haushaltsinterne Vergütungen	239

Vorbericht zum Voranschlag 2026 gemäß § 3 der NÖ Gemeindehaushaltsverordnung (NÖ GHVO)

Entwicklung des Haushaltspotenzials



Erläuterung:

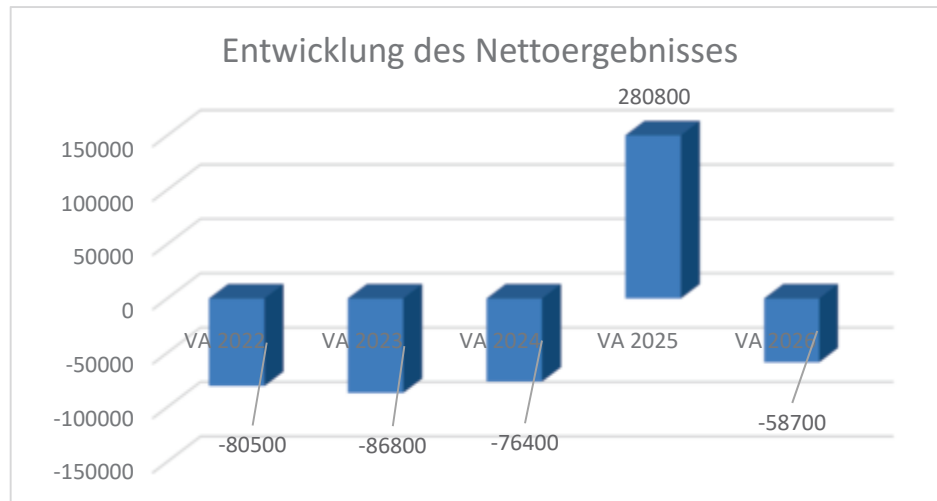
Das Haushaltspotential hat seine Grundlage in § 67 Z. 11 der NÖ Gemeindeordnung 1973 (NÖ GO 1973) und ist erstmals im Voranschlag 2020 auszuweisen. Die Angaben zu den Vorjahren entfallen daher.

Haushaltspotential: Differenz der wiederkehrenden Mittelaufbringungen abzüglich der wiederkehrenden Mittelverwendungen unter Berücksichtigung der entsprechenden Forderungen und Verbindlichkeiten.

Das Haushaltspotenzial ist eine wichtige Kenngröße und gibt die aktuelle Leistungsfähigkeit der Gemeinde wieder. Das schafft Vergleichbarkeit mit der bisherigen Rechtslage, aus der Überschüsse und Abgänge abzuleiten waren und dient der Transparenz.

Wenn das Haushaltspotenzial innerhalb des Zeitraumes des mittelfristigen Finanzplanes laufend negativ ist, ist ein Haushaltskonsolidierungskonzept zu erstellen (§ 72b Abs. 1 Z. 2 NÖ GO 1973).

Entwicklung des Nettoergebnisses



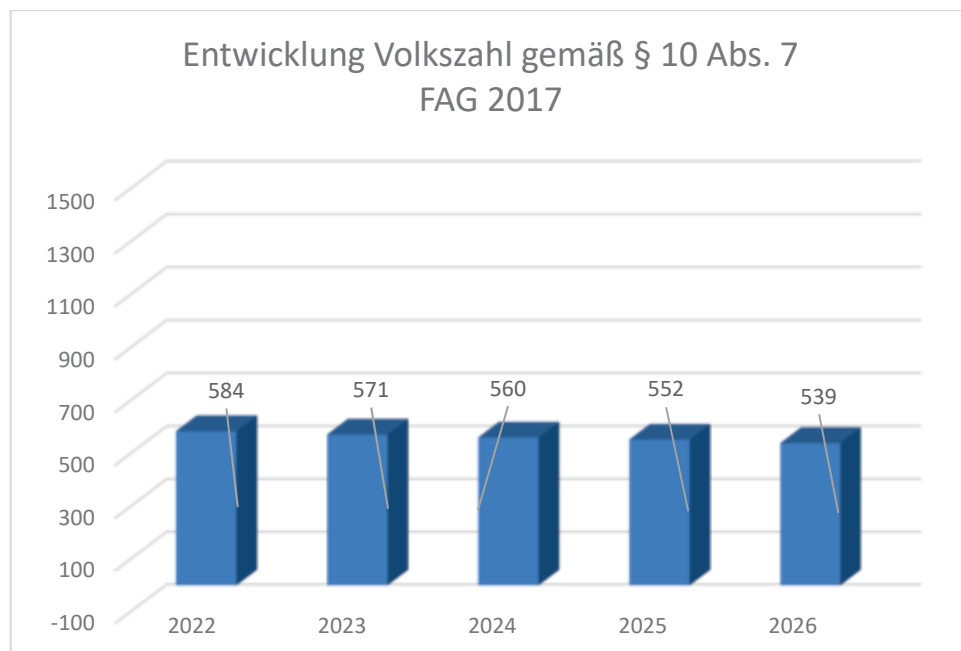
Erläuterung:

Beim Nettoergebnis handelt es sich um das Ergebnis des Ergebnisvoranschlages und ist erstmals für das Haushaltsjahr 2020 auszuweisen. Die Angaben zu den Vorjahren entfallen daher.

Ein positives Nettoergebnis bedeutet, dass die Erträge voraussichtlich ausreichend sein werden, die Aufwendungen für die kommunalen Leistungen (inklusive des Werteverzehrs des Anlagevermögens in Form der Abschreibungen) abzudecken.

Ein negatives Nettoergebnis heißt, dass dies nicht zur Gänze (in der Höhe des negativen Wertes) möglich ist.

Entwicklung der Volkszahl gemäß § 10 Abs. 7 FAG 2017, BGBl. I Nr. 116/2016 in der Fassung BGBl. I Nr. 106/2018



Erläuterung:

Die Volkszahl gemäß § 10 Abs. 7 FAG 2017 wird jährlich von der Bundesanstalt Statistik Austria zum Stichtag 31. Oktober festgestellt und wirkt mit dem Beginn des übernächsten Kalenderjahres. Sie dient für die Berechnung der Abgabenertragsanteile und darf nicht automatisch mit der Volkszahl für die Berechnung der Gemeinderatsmandate verwechselt werden.

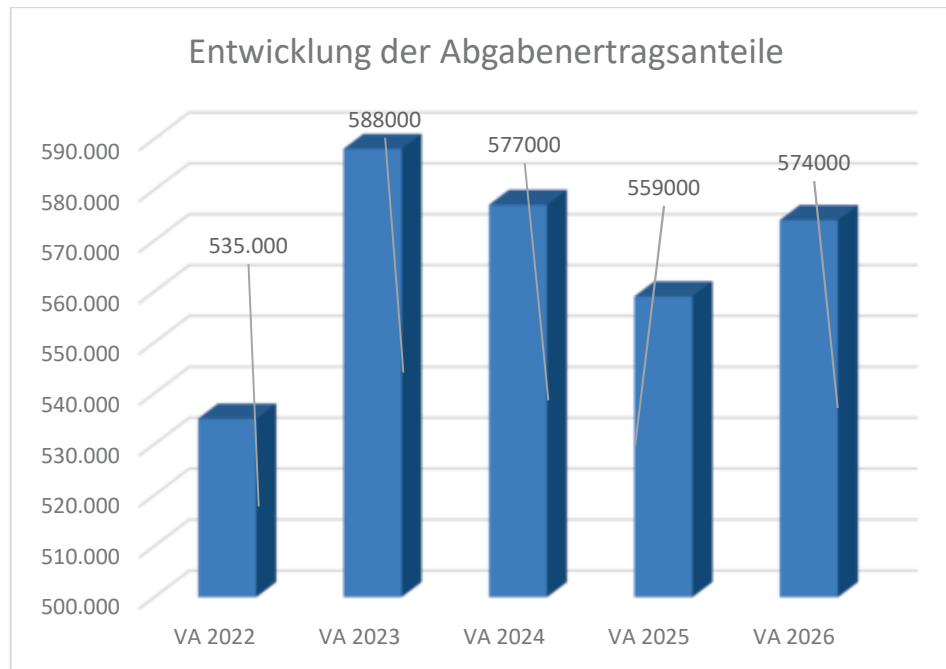
Eine Erhöhung bzw. Verminderung der Volkszahl (jährlich) ist ein wesentlicher Indikator für die Berechnung der Abgabenertragsanteile.

Begründung durch die Gemeinde:

Die Gemeinde verzeichnet seit Jahren einen fallenden Bevölkerungsstand.

(Dir. Prof. Harald Bachhofer)

Entwicklung der Abgabenertragsanteile



Erläuterung:

Die Gebietskörperschaften (Bund, Länder und Gemeinden) erhalten auf Basis des aktuellen Finanzausgleichs aus den gemeinschaftlichen Bundesabgaben (z.B. Umsatzsteuer, Körperschaftssteuer, Lohnsteuer, Versicherungssteuer, Mineralölsteuer, Normverbrauchsabgabe, Tabaksteuer udgl.) entsprechende Anteile. Im Bereich der Gemeinden spielen dabei die Volkszahl und der abgestufte Bevölkerungsschlüssel eine besondere Rolle.

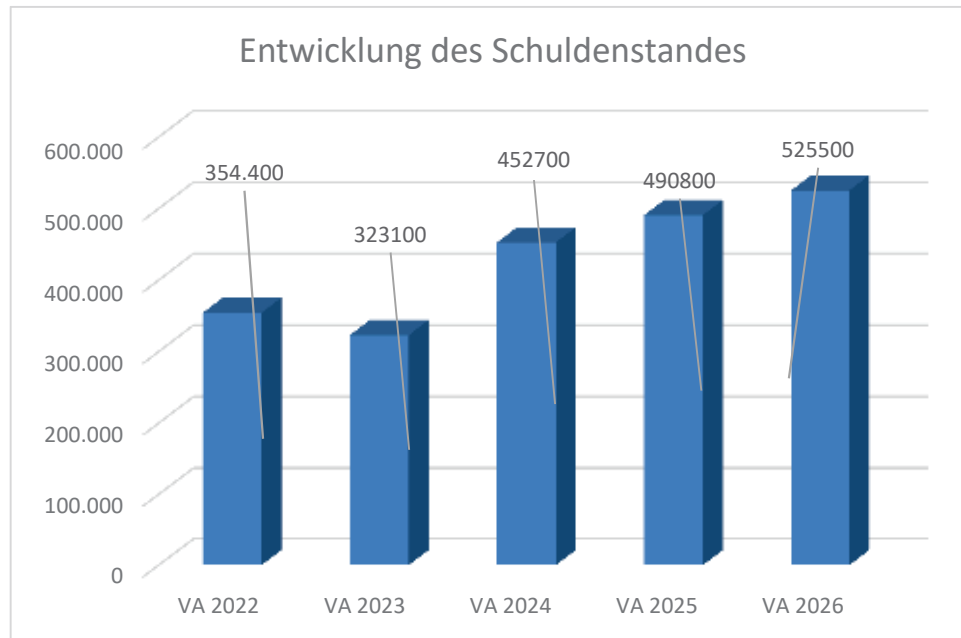
Die sogenannten „Abgabenertragsanteile“ bilden in den meisten Gemeinden die wichtigste Einnahmequelle.

Begründung durch die Gemeinde:

Die Volkszahl ist sinkend.

(Dir. Prof. Harald Bachhofer)

Entwicklung des Schuldenstandes



Erläuterung:

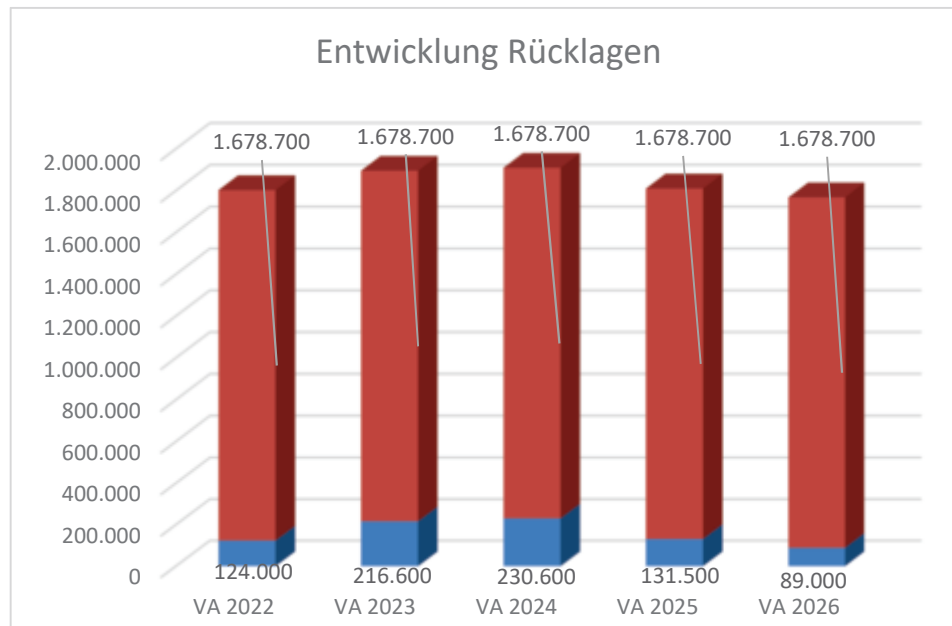
Die Entwicklung des Schuldenstandes zeigt auf, inwieweit der Schuldenstand über die Jahre erhöht oder reduziert wird.

Begründung durch die Gemeinde:

In den letzten Jahren wurden Schulden kontinuierlich abgebaut. 2024, 2025 und 2026 werden Darlehen zur Finanzierung von Projekten aufgenommen.

(Dir. Prof. Harald Bachhofer)

Entwicklung der Rücklagen mit und ohne Zahlungsmittelreserve



Erläuterung:

Die Entwicklung der Rücklagen zeigt an, inwieweit Rücklagen vorhanden sind und ob Rücklagen aufgebaut bzw. aufgebraucht werden.

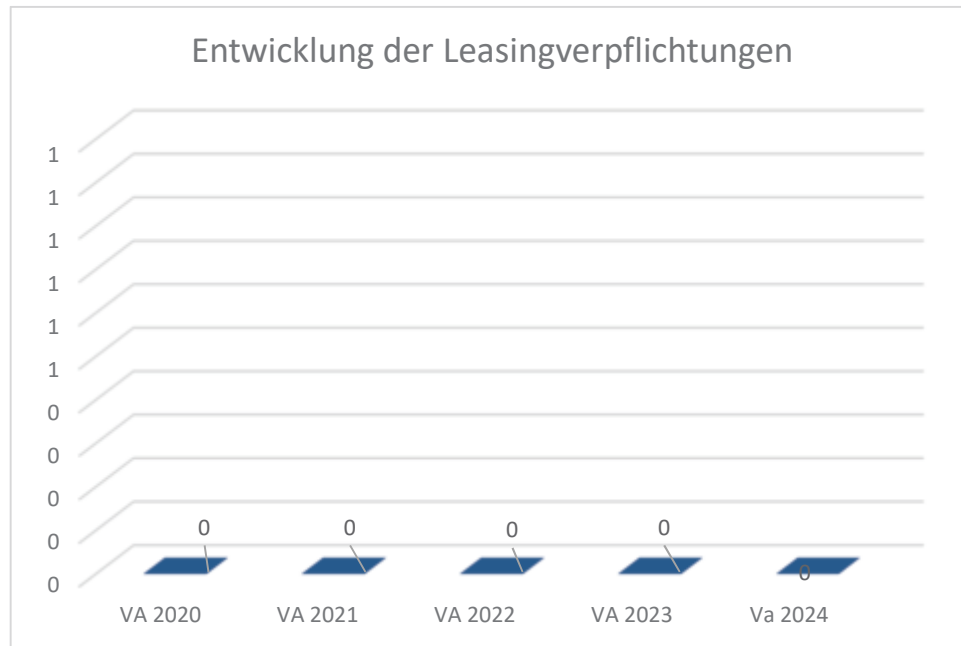
Blauer Balken Rücklagen mit Zahlungsmittelreserve. Roter Balken Rücklagen ohne Zahlungsmittelreserve.

Begründung durch die Gemeinde:

Die Gemeinde hat in den letzten Jahren für die Wasserversorgungs- und Abwasserentsorgungsanlagen zweckgewidmete Rücklagen inkl. Zahlungsmittelreserven gebildet. Für Baumaßnahmen ist eine Rücklagenentnahme geplant. Die allgemeine Rücklage wurde 2025 aufgelöst.

(Dir. Prof. Harald Bachhofer)

Entwicklung der Leasingverpflichtungen



Erläuterung:

Bei den Leasingverpflichtungen handelt es sich nicht um Finanzschulden (z.B. Darlehen), sondern um Verwaltungsschulden. Unabhängig davon stellen Leasingverbindlichkeiten Leistungsverpflichtungen für die Gemeinden dar und sind daher bei einer allfälligen Finanzlagenberechnung entsprechend zu berücksichtigen.

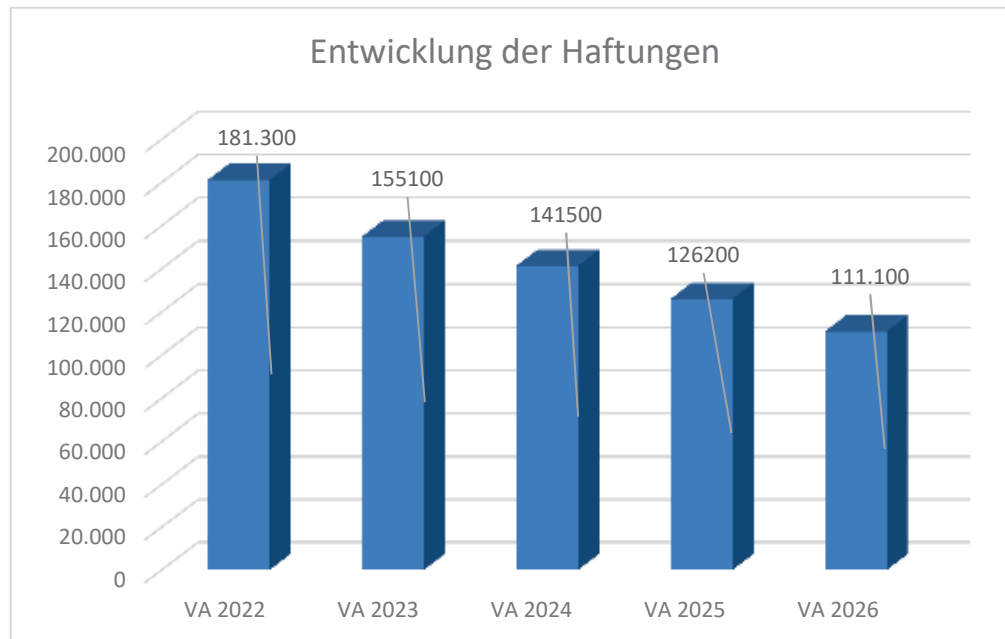
Die Leasingverpflichtungen sind mit Beginn des Jahres 2020 in einer eigenen Anlage gemäß VRV 2015 festzuhalten.

Begründung durch die Gemeinde:

In den vergangenen Jahren wurden durch die Gemeinde keine Leasingverpflichtungen eingegangen.

(Dir. Prof. Harald Bachhofer)

Entwicklung der Haftungen



Erläuterung:

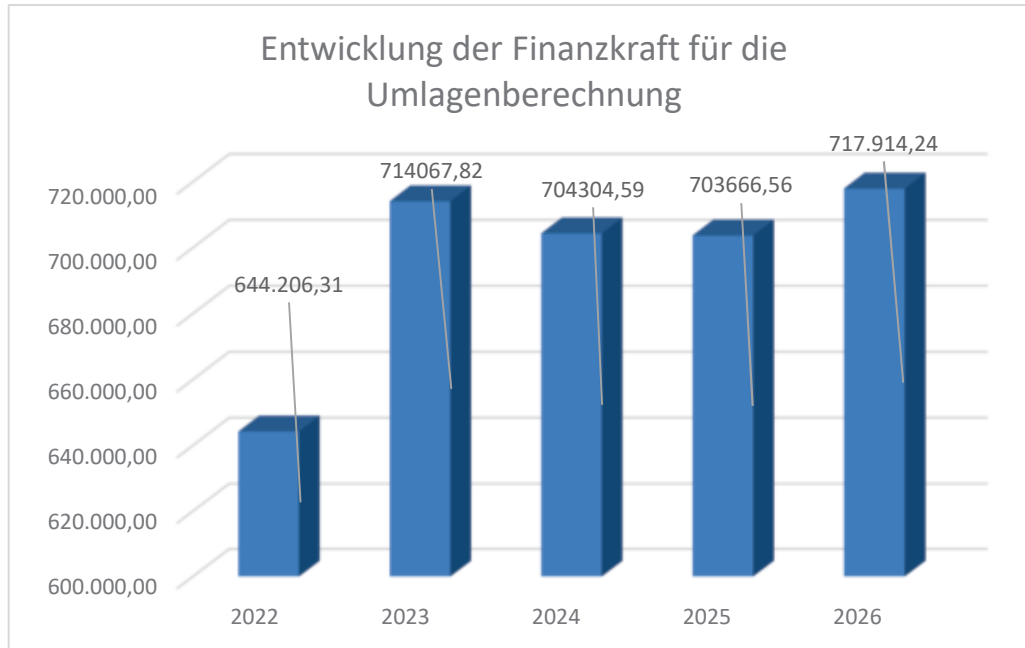
Eine Gemeinde darf Bürgschaften und sonstige Haftungen nur übernehmen, wenn hiefür ein besonderes Interesse der Gemeinde gegeben ist, der Schuldner nachweist, dass eine ordnungsgemäße Verzinsung und Tilgung gesichert ist, die Haftungen befristet sind, der Betrag, für den haftet wird, ziffernmäßig bestimmt ist und die Gemeinde den daraus folgenden Zahlungsverpflichtungen nachkommen kann (vgl. § 78 Abs. 1 NÖ Gemeindeordnung 1973).

Begründung durch die Gemeinde:

Die Gemeinde hat Haftungen beim Abwasserverband Pielachtal übernommen.

(Dir. Prof. Harald Bachhofer)

Entwicklung der Finanzkraft für die Umlagenberechnung



Begründung durch die Gemeinde:

Erläuterung:

Die Finanzkraft einer Gemeinde wird aus den

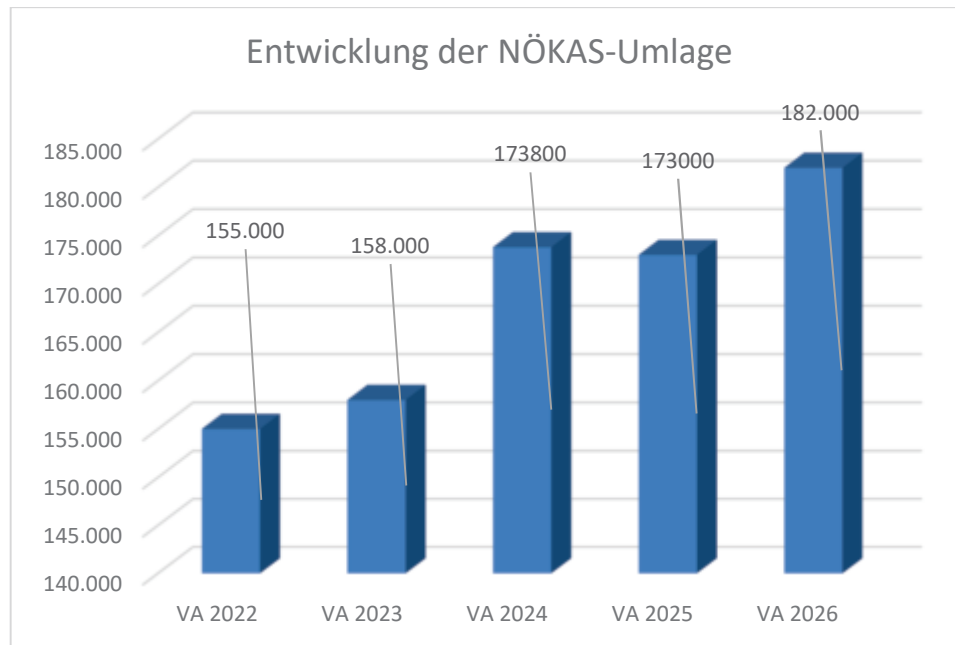
- Erträgen der ausschließlichen Gemeindeabgaben ohne die Gebühren für die Benützung von Gemeindevorrichtungen und -anlagen und ohne die Interessentenbeiträge von Grundstückseigentümern und Anrainern und
- Ertragsanteilen an den gemeinschaftlichen Bundesabgaben ohne Spielbankenabgabe

ermittelt.

Basis für die Ermittlung der Finanzkraft sind die tatsächlichen Beträge aufgrund der Rechnungsabschlüsse.

Die Darstellung der Entwicklung der Finanzkraft für die Umlagenberechnung hat insbesondere auf die Beitragsleistung der Gemeinden zum NÖ Krankenanstaltensprengel (NÖKAS) und zur Sozialumlage Auswirkungen. Eine Erhöhung oder Reduktion/Verminderung der Finanzkraft wirkt sich unmittelbar auf die Beitragsleistung aus.

Entwicklung der NÖKAS-Umlage



Begründung durch die Gemeinde:

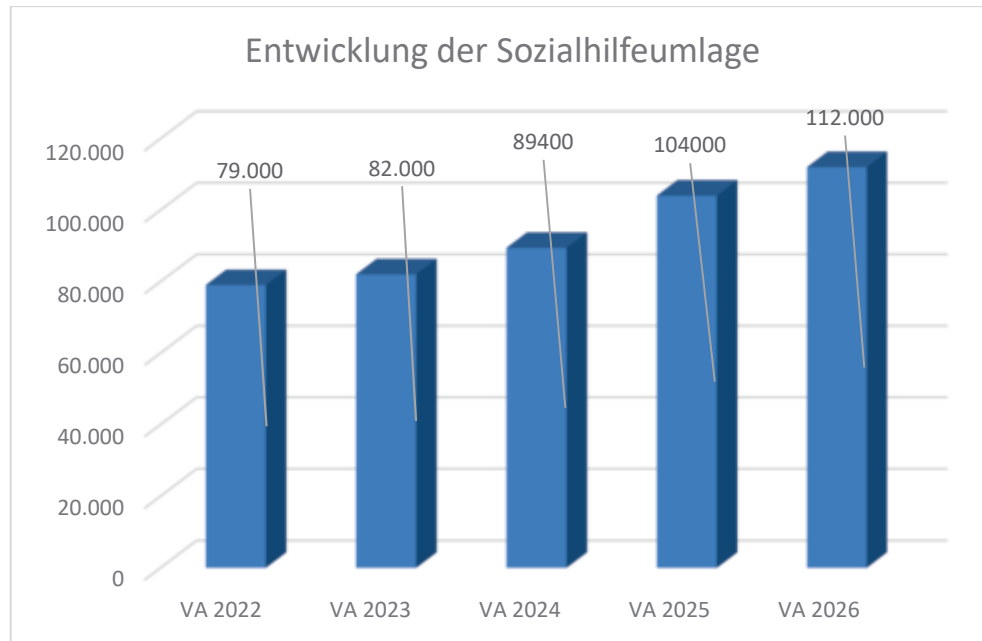
Erläuterung:

Das Landesgebiet ist Beitragsbezirk und Krankenanstaltensprengel für alle öffentlichen Krankenanstalten in Niederösterreich. Beitragsbezirk und Krankenanstaltensprengel sind ein Gemeindeverband. Dem Gemeindeverband gehören alle Gemeinden Niederösterreichs an. Der Gemeindeverband ist juristische Person, er hat seinen Sitz am Sitz der Landesregierung und trägt die Bezeichnung "NÖ Krankenanstaltensprengel" (§ 61 Abs. 1 NÖ Krankenanstaltengesetz - NÖ KAG).

Die Gemeinden haben an den NÖ Krankenanstaltensprengel monatliche Beiträge zu leisten. Berechnungsgrundlage bilden dabei die Volkszahl und die Finanzkraft der Gemeinden. Steigerungen bei der Volkszahl und bei der Finanzkraft führen daher zu höheren Beitragsleistungen bei den Gemeinden.

Diese monatlichen Beiträge werden von den der Gemeinde gebührenden monatlichen Vorschüsse auf die Ertragsanteile an den gemeinschaftlichen Bundesabgaben einbehalten.

Entwicklung der Sozialhilfeumlage



Begründung durch die Gemeinde:

Erläuterung:

Die Gemeinden haben jährlich einen Beitrag zu den vom Land zu tragenden Kosten der Sozialhilfe, die nicht durch Kostenbeitrags- und Ersatzleistungen oder durch sonstige für Zwecke der Sozialhilfe bestimmte Zuschüsse gedeckt sind, in der Höhe von 50 % an das Land zu entrichten (§ 44 NÖ Sozialhilfe-Ausführungsgesetz – NÖ SAG).

Die Leistungen für die Sozialhilfe-Umlage werden von der Landesregierung auf die einzelnen Gemeinden nach ihrer Finanzkraft (Finanzkraft für die Umlagenberechnung) aufgeteilt.

Diese monatlichen Beiträge werden von den der Gemeinde gebührenden monatlichen Vorschüssen auf die Ertragsanteile an den gemeinschaftlichen Bundesabgaben einbehalten.

Beilage 1 - Haushaltspotential (Eigenmittel) - Vorschlag

Haushaltsjahr 2026

	Mittelaufbringung		Mittelverwendung		Differenz
	Betrag	Summe	Betrag	Summe	
+ 211 Erträge operative Verwaltungstätigkeit	1 357 600				
+ 212 Erträge aus Transfers	448 100				
+ 213 Erträge Finanz	0				
SU 21 Erträge		1 805 700			
- 2117 Nicht finanzierungswirksame operative Erträge	8 000				
- 2127 Nicht finanzwirksamer Transferertrag	25 400				
- 2136 Sonstige nicht finanzierungswirksame Erträge	0				
Nicht finanzwirksamer Ertrag		33 400			
Summe finanzwirksamer Ertrag		1 772 300			
+ 221 Personalaufwand			510 900		
+ 222 Sachaufwand			892 200		
+ 223 Transferaufwand			490 500		
+ 224 Finanzaufwand			18 900		
SU 22 Aufwände				1 912 500	
- 2214 Nicht finanzierungswirksamer Personalaufwand			23 200		
- 2226 Nicht finanzierungswirksamer Sachaufwand			201 900		
- 2237 Nicht finanzierungswirksamer Transferaufwand			0		
- 2245 Nicht finanzierungswirksamer Finanzaufwand			0		
Nicht finanzwirksamer Aufwand				225 100	
Summe finanzwirksamer Aufwand				1 687 400	
Summe finanzwirksames Ergebnis		1 772 300		1 687 400	84 900

	Mittelaufbringung		Mittelverwendung		Differenz
	Betrag	Summe	Betrag	Summe	
+ 332 Tilgungen von gewährten Darlehen (OHNE 332* mit Projektcode - Anzahlungen)	0				
+1141 Jährliche Verringerung der Vorräte	0				
+1142 Jährliche Verringerung der gegebenen Anzahlungen	0				
+1540 Jährliche Veränderung Passive Rechnungsabgrenzung	0				
+ Einzahlungen der Kontogruppe 0xx, die KEINEM Projekt mit Projektcode 1 zugeordnet sind	0				
+ Einzahlungen der Kontengruppe 30x, die KEINEM Projekt mit Projektcode 1 zugeordnet sind	22 900				
- Erträge der Kontengruppe 80x MIT Projektcode 1	0				
+ 2301 Entnahmen von Haushaltsrücktagen (nur Postengruppe 893, Entnahmen RL für endfällige Darlehen - Erträge)	0				
Jährlich wiederkehrende Einzahlungen		22 900			

	Mittelaufbringung		Mittelverwendung		Differenz
	Betrag	Summe	Betrag	Summe	
+ 36 Auszahlung Tilgung von Darlehen (ohne Projektcode 1)			53 800		
+ 2401 Zuweisung an Haushaltsrücklagen (KG 793)			0		
+ 342 Auszahlungen von gewährten Darlehen (ohne 342* mit Projektcode - Anzahlungen)			0		
+ 1141 Jährliche Vermehrung der Vorräte			0		
+ 1142 Jährliche Vermehrung der gegebenen Anzahlungen			0		
+ 1170 Jährliche Veränderung Aktive Rechnungsabgrenzung			0		
Wiederkehrende (vermögenswirksame) nicht aufwandswirksame Auszahlungen				53 800	
Auszahlungen (Investitionen) der Kontengruppe 0xx, die keinem Projekt mit Projektcode 1 zugeordnet sind			54 000		
Wiederkehrende Investitionen					
Jährlich wiederkehrende Auszahlungen				107 800	
+ 2121 KG 871, KT der Ergebnisrechnung, mit Projektcode (BZ)			0		
Summe Kapitaltransfers der Ergebnisrechnung				0	
H1 Jährliches Haushaltspotential (Eigenmittel)		1 795 200		1 795 200	0
H4VJ Haushaltspotential Vorjahr (Endbestand HHP-RL Vorjahr, Konto 935077)		0			
H2 Verfügbares Haushaltspotential (Eigenmittel)		1 795 200		1 795 200	0

	Mittelaufbringung		Mittelverwendung		Differenz
	Betrag	Summe	Betrag	Summe	
H2 Verfügbares Haushaltspotential (Eigenmittel) - Übertrag		1 795 200		1 795 200	0
Information 1 - Berechnung der tatsächlichen Liquidität					
im verfügbaren Haushaltspotential enthaltene Bedarfszuweisungen zur Liquiditätssteigerung aus Kontengruppe 871 der Ergebnisrechnung OHNE Projektcodecode	258 800				
tatsächlicher Liquiditätsbedarf ohne Rücklagenauflösung (Abgang)	-258 800				
+ 2401 KG 794 Aufwendungen finanzwirksamer RL-Bildung (ohne Projektcode)			0		
+ 2401 KG 795 Aufwendungen finanzwirksamer RL-Bildung (ohne Projektcode)			0		
Jährliche Aufwendungen für Rücklagen (finanzwirks.)				0	
+ 2301 KG 894 Erträge aus finanzwirksamer RL-Auflösung (ohne Projektcode)	0				
+ 2301 KG 895 Erträge aus finanzwirksamer RL-Auflösung (ohne Projektcode)	0				
Jährliche Erträge aus Rücklagen (finanzwirks.)		0			
H3 Verfügbares Haushaltspotential (Eigenmittel) nach finanzwirksamen Rücklagen		1 795 200		1 795 200	0
- Zuweisungen und Umbuchungen an investive Vorhaben - Kontogruppe 899 mit Projektcode 1 (Einzelnachweis)			0		
+ Rückführungen und Umbuchungen von investiven Vorhaben - Kontogruppe 799 mit Projektcode 1 (Einzelnachweis)	0				
H4 Kumuliertes Haushaltspotential (Eigenmittel) Endbestand		1 795 200		1 795 200	0
Information 4 - Zuführungen aus dem Detailnachweis					
Aufstellung aller Konten KG 899 und KG 799 mit bzw. ohne Projektcode					
Konto	Projektcode	Mittelaufbringung		Mittelverwendung	
		Betrag	Summe	Betrag	Summe
Beträge KG 799 und KG 899 ohne Projektcode					
Summe Beträge KG 799 und KG 899 ohne Projektcode			0		0
Beträge KG 799 und KG 899 mit Projektcode					
Entnahmen aus Verrechnungs-rücklagen zwischen operativerGebahrung und Projekten	2.71000.899000 1000710	0		0	
Summe Beträge KG 799 und KG 899 mit Projektcode			0		0
Summe Kontrolle			0		0

Ergebnisvoranschlag Gesamthaushalt

MVAG Ebene	MVAG Code	Mittelverwendungs- und -aufbringungsgruppen (1. Ebene)	Voranschlag 2026	Voranschlag 2025	Ergebnis 2024
1	211	Erträge aus der operativen Verwaltungstätigkeit	1 357 600	1 225 100	2 005 616,99
1	212	Erträge aus Transfers	448 100	655 700	448 646,89
1	213	Finanzerträge	0	0	77,49
SU	21	Summe Erträge	1 805 700	1 880 800	2 454 341,37
1	221	Personalaufwand	510 900	480 600	402 346,27
1	222	Sachaufwand	892 200	885 900	1 609 208,25
1	223	Transferaufwand	490 500	706 600	452 842,95
1	224	Finanzaufwand	18 900	11 900	12 322,06
SU	22	Summe Aufwendungen	1 912 500	2 085 000	2 476 719,53
SA0	SA0	Saldo (0) Nettoergebnis (21 - 22)	-106 800	-204 200	-22 378,16
1	230	Entnahmen von Haushaltsrücklagen	48 100	152 200	147 273,83
1	240	Zuweisungen an Haushaltsrücklagen	0	0	300 678,73
SA01	SA01	Saldo (01) Haushaltsrücklagen (230 - 240)	48 100	152 200	-153 404,90
SA00	SA00	Saldo (00) Nettoergebnis nach Haushaltsrücklagen (Saldo 0 + Saldo 01)	-58 700	-52 000	-175 783,06

Ergebnisvoranschlag Gesamthaushalt (bereinigt um interne Vergütungen)

MVAG Ebene	MVAG Code	Mittelverwendungs- und -aufbringungsgruppen (1. Ebene)	Voranschlag 2026	Voranschlag 2025	Ergebnis 2024
1	211	Erträge aus der operativen Verwaltungstätigkeit	1 325 600	1 155 700	1 885 387,75
1	212	Erträge aus Transfers	448 100	655 700	448 646,89
1	213	Finanzerträge	0	0	77,49
SU	21	Summe Erträge	1 773 700	1 811 400	2 334 112,13
1	221	Personalaufwand	510 900	480 600	402 346,27
1	222	Sachaufwand	860 200	816 500	1 488 979,01
1	223	Transferaufwand	490 500	706 600	452 842,95
1	224	Finanzaufwand	18 900	11 900	12 322,06
SU	22	Summe Aufwendungen	1 880 500	2 015 600	2 356 490,29
SA0	SA0	Saldo (0) Nettoergebnis (21 - 22)	-106 800	-204 200	-22 378,16
1	230	Entnahmen von Haushaltsrücklagen	48 100	152 200	147 273,83
1	240	Zuweisungen an Haushaltsrücklagen	0	0	300 678,73
SA01	SA01	Saldo (01) Haushaltsrücklagen (230 - 240)	48 100	152 200	-153 404,90
SA00	SA00	Saldo (00) Nettoergebnis nach Haushaltsrücklagen (Saldo 0 + Saldo 01)	-58 700	-52 000	-175 783,06

Finanzierungsvoranschlag Gesamthaushalt

MVAG Ebene	MVAG Code	Mittelverwendungs- und -aufbringungsgruppen (1. Ebene)	Voranschlag 2026	Voranschlag 2025	Ergebnis 2024
1	311	Einzahlungen aus operativer Verwaltungstätigkeit	1 349 600	1 225 100	1 306 137,62
1	312	Einzahlungen aus Transfers	422 700	630 700	423 185,12
1	313	Einzahlungen aus Finanzerträgen	0	0	77,49
SU	31	Summe Einzahlungen operative Gebarung	1 772 300	1 855 800	1 729 400,23
1	321	Auszahlungen aus Personalaufwand	487 700	457 000	412 489,47
1	322	Auszahlungen aus Sachaufwand	690 300	662 600	695 476,21
1	323	Auszahlungen aus Transfers	488 500	454 600	449 261,60
1	324	Auszahlungen aus Finanzaufwand	18 900	11 900	12 322,06
SU	32	Summe Auszahlungen operative Gebarung	1 685 400	1 586 100	1 569 549,34
SA1	SA1	Saldo (1) Geldfluss aus der operativen Gebarung (31 - 32)	86 900	269 700	159 850,89
1	331	Einzahlungen aus der Investitionstätigkeit	0	0	0,00
1	332	Einzahlungen aus der Rückzahlung von Darlehen sowie gewährten Vorschüssen	0	0	0,00
1	333	Einzahlungen aus Kapitaltransfers	239 300	133 200	251 280,67
SU	33	Summe Einzahlungen investive Gebarung	239 300	133 200	251 280,67
1	341	Auszahlungen aus der Investitionstätigkeit	694 800	999 700	592 547,30
1	342	Auszahlungen aus der Gewährung von Darlehen sowie gewährten Vorschüssen	0	0	0,00
1	343	Auszahlungen aus Kapitaltransfers	2 000	252 000	3 431,35
SU	34	Summe Auszahlungen investive Gebarung	696 800	1 251 700	595 978,65
SA2	SA2	Saldo (2) Geldfluss aus der investiven Gebarung (33 - 34)	-457 500	-1 118 500	-344 697,98
SA3	SA3	Saldo (3) Nettofinanzierungssaldo (Saldo 1+ Saldo 2)	-370 600	-848 800	-184 847,09
1	351	Einzahlungen aus der Aufnahme von Finanzschulden	132 200	147 000	60 000,00
1	353	Einzahlungen infolge eines Kapitaltausches bei derivativen Finanzinstrumenten mit Grundgeschäft	0	0	0,00
1	355	Einzahlungen aus dem Abgang von Finanzinstrumenten	0	0	0,00
SU	35	Summe Einzahlungen aus der Finanzierungstätigkeit	132 200	147 000	60 000,00
1	361	Auszahlungen aus der Tilgung von Finanzschulden	53 800	30 400	35 026,22
1	363	Auszahlungen infolge eines Kapitaltausches bei derivativen Finanzinstrumenten mit Grundgeschäft	0	0	0,00
1	365	Auszahlungen für den Erwerb von Finanzinstrumenten	0	0	0,00
SU	36	Summe Auszahlungen aus der Finanzierungstätigkeit	53 800	30 400	35 026,22
SA4	SA4	Saldo (4) Geldfluss aus der Finanzierungstätigkeit (35 - 36)	78 400	116 600	24 973,78
SA5	SA5	Saldo (5) Geldfluss aus der voranschlagswirksamen Gebarung (Saldo 3 + Saldo 4)	-292 200	-732 200	-159 873,31
1	411	Einzahlungen aus nicht voranschlagswirksamen Forderungen	0	0	59 688,81
1	412	Einzahlungen aus nicht voranschlagswirksamen Verbindlichkeiten	0	0	557 775,50
1	413	Einzahlungen aus der Aufnahme von zur Kassenstärkung eingegangenen Geldverbindlichkeiten (Barvorlagen)	0	0	0,00
SU	41	Summe Einzahlungen aus der nicht voranschlagswirksamen Gebarung	0	0	617 464,31
1	421	Auszahlungen aus nicht voranschlagswirksamen Forderungen	0	0	75 686,40

1	422	Auszahlungen aus nicht voranschlagswirksamen Verbindlichkeiten	0	0	564 484,31
1	423	Auszahlungen zur Tilgung von zur Kassenstärkung eingegangenen Gelverbindlichkeitn (Barvorlage)	0	0	0,00
SU	42	Summe Auszahlungen aus der nicht voranschlagswirksamen Gebarung	0	0	640 170,71
SA6	SA6	Saldo (6) Geldfluss aus der nicht voranschlagswirksamen Gebarung (41-42)	0	0	-22 706,40
SA7	SA7	Saldo (7) Veränderung an Zahlungsmitteln (Saldo 5 + Saldo 6)	-292 200	-732 200	-182 579,71

Finanzierungsvoranschlag Gesamthaushalt (bereinigt um interne Vergütungen)

MVAG Ebene	MVAG Code	Mittelverwendungs- und -aufbringungsgruppen (1. Ebene)	Voranschlag 2026	Voranschlag 2025	Ergebnis 2024
1	311	Einzahlungen aus operativer Verwaltungstätigkeit	1 317 600	1 155 700	1 185 908,38
1	312	Einzahlungen aus Transfers	422 700	630 700	423 185,12
1	313	Einzahlungen aus Finanzerträgen	0	0	77,49
SU	31	Summe Einzahlungen operative Gebarung	1 740 300	1 786 400	1 609 170,99
1	321	Auszahlungen aus Personalaufwand	487 700	457 000	412 489,47
1	322	Auszahlungen aus Sachaufwand	658 300	593 200	575 246,97
1	323	Auszahlungen aus Transfers	488 500	454 600	449 261,60
1	324	Auszahlungen aus Finanzaufwand	18 900	11 900	12 322,06
SU	32	Summe Auszahlungen operative Gebarung	1 653 400	1 516 700	1 449 320,10
SA1	SA1	Saldo (1) Geldfluss aus der operativen Gebarung (31 - 32)	86 900	269 700	159 850,89
1	331	Einzahlungen aus der Investitionstätigkeit	0	0	0,00
1	332	Einzahlungen aus der Rückzahlung von Darlehen sowie gewährten Vorschüssen	0	0	0,00
1	333	Einzahlungen aus Kapitaltransfers	239 300	133 200	251 280,67
SU	33	Summe Einzahlungen investive Gebarung	239 300	133 200	251 280,67
1	341	Auszahlungen aus der Investitionstätigkeit	694 800	999 700	592 547,30
1	342	Auszahlungen aus der Gewährung von Darlehen sowie gewährten Vorschüssen	0	0	0,00
1	343	Auszahlungen aus Kapitaltransfers	2 000	252 000	3 431,35
SU	34	Summe Auszahlungen investive Gebarung	696 800	1 251 700	595 978,65
SA2	SA2	Saldo (2) Geldfluss aus der investiven Gebarung (33 - 34)	-457 500	-1 118 500	-344 697,98
SA3	SA3	Saldo (3) Nettofinanzierungssaldo (Saldo 1+ Saldo 2)	-370 600	-848 800	-184 847,09
1	351	Einzahlungen aus der Aufnahme von Finanzschulden	132 200	147 000	60 000,00
1	353	Einzahlungen infolge eines Kapitaltausches bei derivativen Finanzinstrumenten mit Grundgeschäft	0	0	0,00
1	355	Einzahlungen aus dem Abgang von Finanzinstrumenten	0	0	0,00
SU	35	Summe Einzahlungen aus der Finanzierungstätigkeit	132 200	147 000	60 000,00
1	361	Auszahlungen aus der Tilgung von Finanzschulden	53 800	30 400	35 026,22
1	363	Auszahlungen infolge eines Kapitaltausches bei derivativen Finanzinstrumenten mit Grundgeschäft	0	0	0,00
1	365	Auszahlungen für den Erwerb von Finanzinstrumenten	0	0	0,00
SU	36	Summe Auszahlungen aus der Finanzierungstätigkeit	53 800	30 400	35 026,22
SA4	SA4	Saldo (4) Geldfluss aus der Finanzierungstätigkeit (35 - 36)	78 400	116 600	24 973,78
SA5	SA5	Saldo (5) Geldfluss aus der voranschlagswirksamen Gebarung (Saldo 3 + Saldo 4)	-292 200	-732 200	-159 873,31
1	411	Einzahlungen aus nicht voranschlagswirksamen Forderungen	0	0	59 688,81
1	412	Einzahlungen aus nicht voranschlagswirksamen Verbindlichkeiten	0	0	557 775,50
1	413	Einzahlungen aus der Aufnahme von zur Kassenstärkung eingegangenen Geldverbindlichkeiten (Barvorlagen)	0	0	0,00
SU	41	Summe Einzahlungen aus der nicht voranschlagswirksamen Gebarung	0	0	617 464,31
1	421	Auszahlungen aus nicht voranschlagswirksamen Forderungen	0	0	75 686,40

1	422	Auszahlungen aus nicht voranschlagswirksamen Verbindlichkeiten	0	0	564 484,31
1	423	Auszahlungen zur Tilgung von zur Kassenstärkung eingegangenen Gelverbindlichkeitn (Barvorlage)	0	0	0,00
SU	42	Summe Auszahlungen aus der nicht voranschlagswirksamen Gebarung	0	0	640 170,71
SA6	SA6	Saldo (6) Geldfluss aus der nicht voranschlagswirksamen Gebarung (41-42)	0	0	-22 706,40
SA7	SA7	Saldo (7) Veränderung an Zahlungsmitteln (Saldo 5 + Saldo 6)	-292 200	-732 200	-182 579,71

Anlage 5b - Voranschlagsquerschnitt

Filter: Gemeindenr.: 01, Haushaltsjahr: 2026

VQS-Pos.	Zuordnung der MVAG	Bezeichnung	Anmerkungen	Gesamthaushalt	Haushalt ohne Quasi-KG	Quasi-KG
	Mittelaufbringung (Erträge bzw. Einzahlungen und erhaltene Kapitaltransfers)					
10	3111	Einzahlungen aus eigenen Abgaben		146 800	146 800	0
11	2112	Erträge aus Ertragsanteilen		574 000	574 000	0
12	2113, 2114, 2115	Erträge aus Gebühren, Leistungen, Besitz und wirtschaftlicher Tätigkeit		236 200	66 500	169 700
13	2116	Erträge aus Veräußerungen, sonstige Erträge	ohne Gruppe (Konto) 806, 807, 899	392 600	200	392 400
14	2117	Nicht finanzierungswirksame operative Erträge	ohne Gruppe (Konto) 817, 819, 891	0	0	0
15	212	Erträge aus Transfers	ohne Gruppe (Konto) 813	422 700	417 400	5 300
16	213	Finanzerträge	ohne Gruppe (Konto) 818, 821, 825, 826	0	0	0
17	333	Erhaltene Kapitaltransfers		239 300	43 000	196 300
19	Summe 1 (Mittelaufbringung bereinigt)			2 011 600	1 247 900	763 700
	Mittelverwendung (Aufwendungen)					
20	2211-2213	Finanzierungswirksamer Personalaufwand		487 700	425 400	62 300
21	2221-2225	Finanzierungswirksamer Sachaufwand	ohne Gruppe (Konto) 799	690 300	326 100	364 200
22	2226	Verluste aus dem Abgang von Anlagevermögen, Rückstellungen für ausstehende Rechnungen	nur Gruppe (Konto) 683, 688	0	0	0
23	223	Transferaufwand	ohne Gruppe (Konto) 696, 761	490 500	441 300	49 200
24	224	Finanzaufwand	ohne Gruppe (Konto) 652, 654, 682, 694, 697, 699	18 900	6 700	12 200
29	Summe 2 (Mittelverwendung bereinigt)			1 687 400	1 199 500	487 900

VQS-Pos.	Zuordnung der MVAG	Bezeichnung	Anmerkungen	Gesamthaushalt	Haushalt ohne Quasi-KG	Quasi-KG
	Vermögensbildung (Sachanlagevermögen), inkl. Vorräte					
30	341	Immaterielle Vermögenswerte und Sachanlagen (Zugang/Auszahlungen)	ohne Gruppe (Konto) 080-083	694 800	69 000	625 800
31	331	Immaterielle Vermögenswerte und Sachanlagen (Abgang/Einzahlungen)	ohne Gruppe (Konto) 080-083, 800-806	0	0	0
32	3221	Vorräte (Saldo/Auszahlungen)	ohne Unterklasse 40-48	0	0	0
39	Summe 3 (Vermögensbildung bereinigt)			694 800	69 000	625 800
49	Saldo = Summe 1 - Summe 2 - Summe 3			-370 600	-20 600	-350 000
	Überrechnung Quasi-Kapitalgesellschaften (Quasi KG) gemäß ESVG					
50	2301	Entnahmen von Haushaltsrücklagen		n.a	n.a	48 100
51	2401	Zuweisungen an Haushaltsrücklagen		n.a	n.a	0
52	332	Einzahlungen aus der Rückzahlung von Darlehen sowie gewährten Vorschüssen	ohne Gruppe (Konto) 273, 280 -282	n.a	n.a	0
53	342	Auszahlungen aus der Gewährung von Darlehen sowie gewährten Vorschüssen	ohne Gruppe (Konto) 273, 280 -282	n.a	n.a	0
54	351	Einzahlungen aus der Aufnahme von Finanzschulden		n.a	n.a	80 200
55	361	Auszahlungen aus der Tilgung von Finanzschulden		n.a	n.a	-41 600
59	Überrechnung Quasi-KG Summe aus Position 49 und Position 50 bis 55			n.a	n.a	-263 300
60	Finanzierungssaldo (Voranschlag)			n.a	-283 900	n.a
61	Erläuterungen der Gebietskörperschaft (optional):					

Ergebnisvoranschlag Bereichsbudget 0 - Vertretungskörper und allgemeine Verwaltung (Gemeinden)

MVAG Ebene	MVAG Code	Mittelverwendungs- und -aufbringungsgruppen (1. und 2. Ebene)	Voranschlag 2026	Voranschlag 2025	Ergebnis 2024
1	211	Erträge aus der operativen Verwaltungstätigkeit	28 400	23 200	45 249,80
2	2111	Erträge aus eigenen Abgaben	0	0	0,00
2	2112	Erträge aus Ertragsanteilen	0	0	0,00
2	2113	Erträge aus Gebühren	0	0	0,00
2	2114	Erträge aus Leistungen	18 200	18 200	35 887,88
2	2115	Erträge aus Besitz und wirtschaftlicher Tätigkeit	2 000	2 000	2 011,60
2	2116	Erträge aus Veräußerung und sonstiger Erträge	200	3 000	7 350,32
2	2117	Nicht finanzierungswirksame operative Erträge	8 000	0	0,00
1	212	Erträge aus Transfers	0	5 500	0,00
2	2121	Transferertrag von Trägern des öffentlichen Rechts	0	5 500	0,00
2	2122	Transferertrag von Beteiligungen	0	0	0,00
2	2123	Transferertrag von Unternehmen (mit Finanzunternehmen)	0	0	0,00
2	2124	Transferertrag von Haushalten und Organisationen ohne Erwerbscharakter	0	0	0,00
2	2125	Transferertrag vom Ausland	0	0	0,00
2	2126	Investitions- und Tilgungszuschüsse zwischen Unternehmungen und Betrieben der Gebietskörperschaft und der Gebietskörperschaft	0	0	0,00
2	2127	Nicht finanzwirksamer Transferertrag	0	0	0,00
1	213	Finanzerträge	0	0	0,00
2	2131	Erträge aus Zinsen	0	0	0,00
2	2132	Erträge aus Zinsen aus derivativen Finanzinstrumenten mit und ohne Grundgeschäft	0	0	0,00
2	2133	Erträge aus Gewinneinnahmen von marktbestimmten Betrieben	0	0	0,00
2	2134	Sonstige Finanzerträge	0	0	0,00
2	2135	Erträge aus Dividenden/Gewinnausschüttungen	0	0	0,00
2	2136	Sonstige nicht finanzierungswirksame Erträge	0	0	0,00
SU	21	Summe Erträge	28 400	28 700	45 249,80
1	221	Personalaufwand	152 400	135 400	110 389,88
2	2211	Personalaufwand (Bezüge, Nebengeb., Mehrleistungen)	99 500	93 700	89 978,37
2	2212	Gesetzlicher und freiwilliger Sozialaufwand	33 900	22 300	21 430,10
2	2213	Sonstiger Personalaufwand	0	0	0,00
2	2214	Nicht finanzierungswirksamer Personalaufwand	19 000	19 400	-1 018,59
1	222	Sachaufwand	213 000	208 300	192 580,44
2	2221	Gebrauchs- und Verbrauchsgüter, Handelswaren	4 400	10 100	10 302,83
2	2222	Verwaltungs- und Betriebsaufwand	28 700	21 700	15 195,03
2	2223	Leasing- und Mietaufwand	0	0	0,00
2	2224	Instandhaltung	0	3 100	0,00
2	2225	Sonstiger Sachaufwand	161 500	149 100	147 613,55
2	2226	Nicht finanzierungswirksamer Sachaufwand	18 400	24 300	19 469,03

MVAG Ebene	MVAG Code	Mittelverwendungs- und -aufbringungsgruppen (1. und 2. Ebene)	Voranschlag 2026	Voranschlag 2025	Ergebnis 2024
1	223	Transferaufwand	19 100	18 800	16 413,05
2	2231	Transferaufwand an Träger des öffentlichen Rechts	17 500	17 200	14 985,55
2	2232	Transferaufwand an Beteiligungen	0	0	0,00
2	2233	Transferaufwand an Unternehmen (mit Finanzunternehmen)	0	0	0,00
2	2234	Transferaufwand an Haushalte und Organisationen ohne Erwerbscharakter	1 600	1 600	1 427,50
2	2235	Transferaufwand an das Ausland	0	0	0,00
2	2236	Investitions- und Tilgungszuschüsse zwischen Unternehmungen und Betrieben der Gebietskörperschaft und der Gebietskörperschaft	0	0	0,00
2	2237	Nicht finanzierungswirksamer Transferaufwand	0	0	0,00
1	224	Finanzaufwand	1 700	0	0,00
2	2241	Aufwendungen für Zinsen	1 700	0	0,00
2	2242	Zinsen und sonstige Aufwendungen aus derivativen Finanzinstrumenten mit und ohne Grundgeschäft	0	0	0,00
2	2243	Gewinnentnahmen von Unternehmungen und marktbestimmten Betrieben der Gebietskörperschaft (innerhalb der Gebietskörperschaft)	0	0	0,00
2	2244	Sonstiger Finanzaufwand	0	0	0,00
2	2245	Nicht finanzierungswirksamer Finanzaufwand	0	0	0,00
SU	22	Summe Aufwendungen	386 200	362 500	319 383,37
SA0	SA0	Saldo (0) Nettoergebnis (21 - 22)	-357 800	-333 800	-274 133,57
1	230	Entnahmen von Haushaltsrücklagen	0	0	0,00
2	2301	Entnahmen von Haushaltsrücklagen	0	0	0,00
1	240	Zuweisungen an Haushaltsrücklagen	0	0	0,00
2	2401	Zuweisungen an Haushaltsrücklagen	0	0	0,00
SA01	SA01	Saldo (01) Haushaltsrücklagen (230 - 240)	0	0	0,00
SA00	SA00	Saldo (00) Nettoergebnis nach Haushaltsrücklagen (Saldo 0 + Saldo 01)	-357 800	-333 800	-274 133,57

Finanzierungsvoranschlag Bereichsbudget 0 - Vertretungskörper und allgemeine Verwaltung (Gemeinden)

MVAG Ebene	MVAG Code	Mittelverwendungs- und -aufbringungsgruppen (1. und 2. Ebene)	Voranschlag 2026	Voranschlag 2025	Ergebnis 2024
1	311	Einzahlungen aus operativer Verwaltungstätigkeit	20 400	23 200	45 248,45
2	3111	Einzahlungen aus eigenen Abgaben	0	0	0,00
2	3112	Einzahlungen aus Ertragsanteilen	0	0	0,00
2	3113	Einzahlungen aus Gebühren	0	0	0,00
2	3114	Einzahlungen aus Leistungen	18 200	18 200	35 886,53
2	3115	Einzahlungen aus Besitz und wirtschaftlicher Tätigkeiten	2 000	2 000	2 011,60
2	3116	Einzahlungen aus Veräußerung von geringwertigen Wirtschaftsgütern (GWG) und sonstige Einzahlungen	200	3 000	7 350,32
1	312	Einzahlungen aus Transfers	0	5 500	0,00
2	3121	Transferzahlungen von Trägern des öffentlichen Rechts	0	5 500	0,00
2	3122	Transferzahlungen von Beteiligungen	0	0	0,00
2	3123	Transferzahlungen von Unternehmen (inkl. Finanzunternehmen)	0	0	0,00
2	3124	Transferzahlungen von Haushalten und Organisationen ohne Erwerbscharakter	0	0	0,00
2	3125	Transferzahlungen vom Ausland	0	0	0,00
2	3126	Investitions- und Tilgungszuschüsse zwischen Unternehmungen und Betrieben der Gebietskörperschaft und der Gebietskörperschaft	0	0	0,00
1	313	Einzahlungen aus Finanzerträgen	0	0	0,00
2	3131	Einzahlungen aus Zinserträgen	0	0	0,00
2	3132	Einzahlungen aus Zinsen aus derivativen Finanzinstrumenten mit und ohne Grundgeschäft	0	0	0,00
2	3133	Einzahlungen aus Gewinnentnahmen von marktbestimmten Betrieben	0	0	0,00
2	3134	Sonstige Einzahlungen aus Finanzerträgen	0	0	0,00
2	3135	Einzahlungen aus Dividenden/Gewinnausschüttungen	0	0	0,00
SU	31	Summe Einzahlungen operative Gebarung	20 400	28 700	45 248,45
1	321	Auszahlungen aus Personalaufwand	133 400	116 000	111 408,47
2	3211	Auszahlungen für Personalaufwand (Bezüge, Nebengebühren- und Mehrleistungsvergütungen)	99 500	93 700	89 978,37
2	3212	Auszahlungen für gesetzliche und freiwillige Sozialaufwendungen	33 900	22 300	21 430,10
2	3213	Auszahlungen aus sonstigem Personalaufwand	0	0	0,00
1	322	Auszahlungen aus Sachaufwand	194 600	184 000	172 804,73
2	3221	Auszahlungen für Gebrauchs- und Verbrauchsgüter, Handelswaren	4 400	10 100	9 994,83
2	3222	Auszahlungen für Verwaltungs- und Betriebsaufwand	28 700	21 700	15 187,19
2	3223	Auszahlungen für Leasing- und Mietaufwand	0	0	0,00
2	3224	Auszahlungen für Instandhaltung	0	3 100	0,00
2	3225	Sonstige Auszahlungen aus Sachaufwand	161 500	149 100	147 622,71
2	3226	Auszahlungen aus der Inanspruchnahme von Haftungen	0	0	0,00
1	323	Auszahlungen aus Transfers	19 100	18 800	16 413,05
2	3231	Transferzahlungen an Träger des öffentlichen Rechts	17 500	17 200	14 985,55
2	3232	Transferzahlungen an Beteiligungen	0	0	0,00
2	3233	Transferzahlungen an Unternehmen (inkl. Finanzunternehmen)	0	0	0,00

MVAG Ebene	MVAG Code	Mittelverwendungs- und -aufbringungsgruppen (1. und 2. Ebene)	Voranschlag 2026	Voranschlag 2025	Ergebnis 2024
2	3234	Transferzahlungen an Haushalte und Organisationen ohne Erwerbscharakter	1 600	1 600	1 427,50
2	3235	Transferzahlungen an das Ausland	0	0	0,00
2	3236	Investitions- und Tilgungszuschüsse zwischen Unternehmungen und Betrieben der Gebietskörperschaft und der Gebietskörperschaft	0	0	0,00
1	324	Auszahlungen aus Finanzaufwand	1 700	0	0,00
2	3241	Auszahlungen für Zinsen	1 700	0	0,00
2	3242	Auszahlungen für Zinsen aus derivativen Finanzinstrumente mit und ohne Grundgeschäft	0	0	0,00
2	3243	Auszahlungen aus Gewinnentnahmen von marktbestimmten Betrieben	0	0	0,00
2	3244	Sonstige Auszahlungen aus Finanzaufwendungen	0	0	0,00
SU	32	Summe Auszahlungen operative Gebarung	348 800	318 800	300 626,25
SA1	SA1	Saldo (1) Geldfluss aus der operativen Gebarung (31 - 32)	-328 400	-290 100	-255 377,80
1	331	Einzahlungen aus der Investitionstätigkeit	0	0	0,00
2	3311	Einzahlungen aus der Veräußerung von immateriellem Vermögen	0	0	0,00
2	3312	Einzahlungen aus der Veräußerung von Grundstücken und Grundstückseinrichtungen	0	0	0,00
2	3313	Einzahlungen aus der Veräußerung von Gebäuden und Bauten	0	0	0,00
2	3314	Einzahlungen aus der Veräußerung von technischen Anlagen, Fahrzeugen und Maschinen	0	0	0,00
2	3315	Einzahlungen aus der Veräußerung von Amts-, Betriebs- und Geschäftsausstattung	0	0	0,00
2	3316	Einzahlungen aus der Veräußerung von Kulturgütern	0	0	0,00
2	3317	Einzahlungen aus der Veräußerung von Beteiligungen	0	0	0,00
2	3318	Einzahlungen aus der Veräußerung von kofinanzierten Schutzbauten	0	0	0,00
1	332	Einzahlungen aus der Rückzahlung von Darlehen sowie gewährten Vorschüssen	0	0	0,00
2	3321	Einzahlungen aus Darlehen an Träger des öffentlichen Rechts	0	0	0,00
2	3322	Einzahlungen aus Darlehen an Beteiligungen	0	0	0,00
2	3323	Einzahlungen aus Darlehen an Unternehmen und Haushalte	0	0	0,00
2	3325	Einzahlungen aus Vorschüssen und Anzahlungen	0	0	0,00
1	333	Einzahlungen aus Kapitaltransfers	43 000	12 700	0,00
2	3331	Kapitaltransferzahlungen von Trägern des öffentlichen Rechts	43 000	12 700	0,00
2	3332	Kapitaltransferzahlungen von Beteiligungen	0	0	0,00
2	3333	Kapitaltransferzahlungen von Unternehmen	0	0	0,00
2	3334	Kapitaltransferzahlungen von Haushalten und Organisationen ohne Erwerbscharakter	0	0	0,00
2	3335	Kapitaltransferzahlungen vom Ausland	0	0	0,00
SU	33	Summe Einzahlungen investive Gebarung	43 000	12 700	0,00
1	341	Auszahlungen aus der Investitionstätigkeit	3 000	53 600	3 335,73
2	3411	Auszahlungen für den Erwerb von immateriellem Vermögen	0	0	0,00
2	3412	Auszahlungen für den Erwerb von Grundstücken und Grundstückseinrichtungen	0	0	0,00
2	3413	Auszahlungen für den Erwerb von Gebäuden und Bauten	0	50 600	1 033,05
2	3414	Auszahlungen für den Erwerb von technischen Anlagen, Fahrzeugen und Maschinen	0	0	0,00
2	3415	Auszahlungen für den Erwerb von Amts-, Betriebs- und Geschäftsausstattung	3 000	3 000	2 302,68
2	3416	Auszahlungen für den Erwerb von Kulturgütern	0	0	0,00

MVAG Ebene	MVAG Code	Mittelverwendungs- und -aufbringungsgruppen (1. und 2. Ebene)	Voranschlag 2026	Voranschlag 2025	Ergebnis 2024
2	3417	Auszahlungen für den Erwerb von Beteiligungen	0	0	0,00
2	3418	Auszahlungen für den Erwerb von kofinanzierten Schutzbauten	0	0	0,00
1	342	Auszahlungen aus der Gewährung von Darlehen sowie gewährten Vorschüssen	0	0	0,00
2	3421	Auszahlungen von Darlehen an Träger des öffentlichen Rechts	0	0	0,00
2	3422	Auszahlungen von Darlehen an Beteiligungen	0	0	0,00
2	3423	Auszahlungen von Darlehen an Unternehmen und Haushalte	0	0	0,00
2	3425	Auszahlungen von Vorschüssen und Anzahlungen	0	0	0,00
1	343	Auszahlungen aus Kapitaltransfers	0	0	0,00
2	3431	Kapitaltransferzahlungen an Träger des öffentlichen Rechts	0	0	0,00
2	3432	Kapitaltransferzahlungen an Beteiligungen	0	0	0,00
2	3433	Kapitaltransferzahlungen an Unternehmen (Finanzunternehmen)	0	0	0,00
2	3434	Kapitaltransferzahlungen an Haushalte und Organisationen ohne Erwerbscharakter	0	0	0,00
2	3435	Kapitaltransferzahlungen an das Ausland	0	0	0,00
SU	34	Summe Auszahlungen investive Gebarung	3 000	53 600	3 335,73
SA2	SA2	Saldo (2) Geldfluss aus der investiven Gebarung (33 – 34)	40 000	-40 900	-3 335,73
SA3	SA3	Saldo (3) Nettofinanzierungssaldo (Saldo 1+ Saldo 2)	-288 400	-331 000	-258 713,53
1	351	Einzahlungen aus der Aufnahme von Finanzschulden	0	35 000	0,00
2	3511	Einzahlungen aus empfangenen Darlehen von öffentlichen Körperschaften und Rechtsträgern	0	0	0,00
2	3512	Einzahlungen aus empfangenen Darlehen von Beteiligungen	0	0	0,00
2	3513	Einzahlungen aus empfangenen Darlehen von Unternehmen und privaten Haushalten	0	0	0,00
2	3514	Einzahlungen aus Finanzschulden (Finanzunternehmen)	0	35 000	0,00
2	3515	Einzahlungen aus Aufnahmen von Leasingverbindlichkeiten	0	0	0,00
1	353	Einzahlungen infolge eines Kapitaltausches bei derivativen Finanzinstrumenten mit Grundgeschäft	0	0	0,00
2	3530	Einzahlungen infolge eines Kapitaltausches bei derivativen Finanzinstrumenten mit Grundgeschäft	0	0	0,00
1	355	Einzahlungen aus dem Abgang von Finanzinstrumenten	0	0	0,00
2	3550	Einzahlungen aus dem Abgang von Finanzinstrumenten	0	0	0,00
SU	35	Summe Einzahlungen aus der Finanzierungstätigkeit	0	35 000	0,00
1	361	Auszahlungen aus der Tilgung von Finanzschulden	7 000	0	0,00
2	3611	Auszahlungen aus empfangenen Darlehen von öffentlichen Körperschaften und Rechtsträgern	0	0	0,00
2	3612	Auszahlungen aus empfangenen Darlehen von Beteiligungen	0	0	0,00
2	3613	Auszahlungen aus empfangenen Darlehen von Unternehmen und privaten Haushalten	0	0	0,00
2	3614	Auszahlungen aus Finanzschulden	7 000	0	0,00
2	3615	Auszahlungen aus Rückzahlungen von Leasingverbindlichkeiten	0	0	0,00
1	363	Auszahlungen infolge eines Kapitaltausches bei derivativen Finanzinstrumenten mit Grundgeschäft	0	0	0,00
2	3630	Auszahlungen infolge Kapitaltausches bei derivativen Finanzinstrumenten mit Grundgeschäft	0	0	0,00
1	365	Auszahlungen für den Erwerb von Finanzinstrumenten	0	0	0,00
2	3650	Auszahlungen für den Erwerb von Finanzinstrumenten	0	0	0,00
SU	36	Summe Auszahlungen aus der Finanzierungstätigkeit	7 000	0	0,00
SA4	SA4	Saldo (4) Geldfluss aus der Finanzierungstätigkeit (35 - 36)	-7 000	35 000	0,00

MVAG Ebene	MVAG Code	Mittelverwendungs- und -aufbringungsgruppen (1. und 2. Ebene)	Voranschlag 2026	Voranschlag 2025	Ergebnis 2024
SA5	SA5	Saldo (5) Geldfluss aus der voranschlagswirksamen Gebarung (Saldo 3 + Saldo 4)	-295 400	-296 000	-258 713,53

Ergebnisvoranschlag Bereichsbudget 1 - Öffentliche Ordnung und Sicherheit (Länder und Gemeinden)

MVAG Ebene	MVAG Code	Mittelverwendungs- und -aufbringungsgruppen (1. und 2. Ebene)	Voranschlag 2026	Voranschlag 2025	Ergebnis 2024
1	211	Erträge aus der operativen Verwaltungstätigkeit	0	200	2,10
2	2111	Erträge aus eigenen Abgaben	0	0	0,00
2	2112	Erträge aus Ertragsanteilen	0	0	0,00
2	2113	Erträge aus Gebühren	0	0	0,00
2	2114	Erträge aus Leistungen	0	200	0,00
2	2115	Erträge aus Besitz und wirtschaftlicher Tätigkeit	0	0	0,00
2	2116	Erträge aus Veräußerung und sonstiger Erträge	0	0	2,10
2	2117	Nicht finanzierungswirksame operative Erträge	0	0	0,00
1	212	Erträge aus Transfers	0	5 200	0,00
2	2121	Transferertrag von Trägern des öffentlichen Rechts	0	5 000	0,00
2	2122	Transferertrag von Beteiligungen	0	0	0,00
2	2123	Transferertrag von Unternehmen (mit Finanzunternehmen)	0	0	0,00
2	2124	Transferertrag von Haushalten und Organisationen ohne Erwerbscharakter	0	200	0,00
2	2125	Transferertrag vom Ausland	0	0	0,00
2	2126	Investitions- und Tilgungszuschüsse zwischen Unternehmungen und Betrieben der Gebietskörperschaft und der Gebietskörperschaft	0	0	0,00
2	2127	Nicht finanzwirksamer Transferertrag	0	0	0,00
1	213	Finanzerträge	0	0	0,00
2	2131	Erträge aus Zinsen	0	0	0,00
2	2132	Erträge aus Zinsen aus derivativen Finanzinstrumenten mit und ohne Grundgeschäft	0	0	0,00
2	2133	Erträge aus Gewinneinnahmen von marktbestimmten Betrieben	0	0	0,00
2	2134	Sonstige Finanzerträge	0	0	0,00
2	2135	Erträge aus Dividenden/Gewinnausschüttungen	0	0	0,00
2	2136	Sonstige nicht finanzierungswirksame Erträge	0	0	0,00
SU	21	Summe Erträge	0	5 400	2,10
1	221	Personalaufwand	0	0	0,00
2	2211	Personalaufwand (Bezüge, Nebengeb., Mehrleistungen)	0	0	0,00
2	2212	Gesetzlicher und freiwilliger Sozialaufwand	0	0	0,00
2	2213	Sonstiger Personalaufwand	0	0	0,00
2	2214	Nicht finanzierungswirksamer Personalaufwand	0	0	0,00
1	222	Sachaufwand	27 300	32 400	26 508,90
2	2221	Gebrauchs- und Verbrauchsgüter, Handelswaren	3 000	3 700	2 214,65
2	2222	Verwaltungs- und Betriebsaufwand	9 300	6 500	5 676,25
2	2223	Leasing- und Mietaufwand	0	0	0,00
2	2224	Instandhaltung	2 800	3 100	2 179,60
2	2225	Sonstiger Sachaufwand	2 900	9 600	6 962,23
2	2226	Nicht finanzierungswirksamer Sachaufwand	9 300	9 500	9 476,17

MVAG Ebene	MVAG Code	Mittelverwendungs- und -aufbringungsgruppen (1. und 2. Ebene)	Voranschlag 2026	Voranschlag 2025	Ergebnis 2024
1	223	Transferaufwand	0	800	3 431,35
2	2231	Transferaufwand an Träger des öffentlichen Rechts	0	800	0,00
2	2232	Transferaufwand an Beteiligungen	0	0	0,00
2	2233	Transferaufwand an Unternehmen (mit Finanzunternehmen)	0	0	0,00
2	2234	Transferaufwand an Haushalte und Organisationen ohne Erwerbscharakter	0	0	3 431,35
2	2235	Transferaufwand an das Ausland	0	0	0,00
2	2236	Investitions- und Tilgungszuschüsse zwischen Unternehmungen und Betrieben der Gebietskörperschaft und der Gebietskörperschaft	0	0	0,00
2	2237	Nicht finanzierungswirksamer Transferaufwand	0	0	0,00
1	224	Finanzaufwand	0	0	0,00
2	2241	Aufwendungen für Zinsen	0	0	0,00
2	2242	Zinsen und sonstige Aufwendungen aus derivativen Finanzinstrumenten mit und ohne Grundgeschäft	0	0	0,00
2	2243	Gewinnentnahmen von Unternehmungen und marktbestimmten Betrieben der Gebietskörperschaft (innerhalb der Gebietskörperschaft)	0	0	0,00
2	2244	Sonstiger Finanzaufwand	0	0	0,00
2	2245	Nicht finanzierungswirksamer Finanzaufwand	0	0	0,00
SU	22	Summe Aufwendungen	27 300	33 200	29 940,25
SA0	SA0	Saldo (0) Nettoergebnis (21 - 22)	-27 300	-27 800	-29 938,15
1	230	Entnahmen von Haushaltsrücklagen	0	0	0,00
2	2301	Entnahmen von Haushaltsrücklagen	0	0	0,00
1	240	Zuweisungen an Haushaltsrücklagen	0	0	0,00
2	2401	Zuweisungen an Haushaltsrücklagen	0	0	0,00
SA01	SA01	Saldo (01) Haushaltsrücklagen (230 - 240)	0	0	0,00
SA00	SA00	Saldo (00) Nettoergebnis nach Haushaltsrücklagen (Saldo 0 + Saldo 01)	-27 300	-27 800	-29 938,15

Finanzierungsvoranschlag Bereichsbudget 1 - Öffentliche Ordnung und Sicherheit (Länder und Gemeinden)

MVAG Ebene	MVAG Code	Mittelverwendungs- und -aufbringungsgruppen (1. und 2. Ebene)	Voranschlag 2026	Voranschlag 2025	Ergebnis 2024
1	311	Einzahlungen aus operativer Verwaltungstätigkeit	0	200	190,10
2	3111	Einzahlungen aus eigenen Abgaben	0	0	0,00
2	3112	Einzahlungen aus Ertragsanteilen	0	0	0,00
2	3113	Einzahlungen aus Gebühren	0	0	0,00
2	3114	Einzahlungen aus Leistungen	0	200	188,00
2	3115	Einzahlungen aus Besitz und wirtschaftlicher Tätigkeiten	0	0	0,00
2	3116	Einzahlungen aus Veräußerung von geringwertigen Wirtschaftsgütern (GWG) und sonstige Einzahlungen	0	0	2,10
1	312	Einzahlungen aus Transfers	0	5 200	0,00
2	3121	Transferzahlungen von Trägern des öffentlichen Rechts	0	5 000	0,00
2	3122	Transferzahlungen von Beteiligungen	0	0	0,00
2	3123	Transferzahlungen von Unternehmen (inkl. Finanzunternehmen)	0	0	0,00
2	3124	Transferzahlungen von Haushalten und Organisationen ohne Erwerbscharakter	0	200	0,00
2	3125	Transferzahlungen vom Ausland	0	0	0,00
2	3126	Investitions- und Tilgungszuschüsse zwischen Unternehmungen und Betrieben der Gebietskörperschaft und der Gebietskörperschaft	0	0	0,00
1	313	Einzahlungen aus Finanzerträgen	0	0	0,00
2	3131	Einzahlungen aus Zinserträgen	0	0	0,00
2	3132	Einzahlungen aus Zinsen aus derivativen Finanzinstrumenten mit und ohne Grundgeschäft	0	0	0,00
2	3133	Einzahlungen aus Gewinnentnahmen von marktbestimmten Betrieben	0	0	0,00
2	3134	Sonstige Einzahlungen aus Finanzerträgen	0	0	0,00
2	3135	Einzahlungen aus Dividenden/Gewinnausschüttungen	0	0	0,00
SU	31	Summe Einzahlungen operative Gebarung	0	5 400	190,10
1	321	Auszahlungen aus Personalaufwand	0	0	0,00
2	3211	Auszahlungen für Personalaufwand (Bezüge, Nebengebühren- und Mehrleistungsvergütungen)	0	0	0,00
2	3212	Auszahlungen für gesetzliche und freiwillige Sozialaufwendungen	0	0	0,00
2	3213	Auszahlungen aus sonstigem Personalaufwand	0	0	0,00
1	322	Auszahlungen aus Sachaufwand	18 000	22 900	12 925,56
2	3221	Auszahlungen für Gebrauchs- und Verbrauchsgüter, Handelswaren	3 000	3 700	2 400,31
2	3222	Auszahlungen für Verwaltungs- und Betriebsaufwand	9 300	6 500	5 676,25
2	3223	Auszahlungen für Leasing- und Mietaufwand	0	0	0,00
2	3224	Auszahlungen für Instandhaltung	2 800	3 100	2 179,60
2	3225	Sonstige Auszahlungen aus Sachaufwand	2 900	9 600	2 669,40
2	3226	Auszahlungen aus der Inanspruchnahme von Haftungen	0	0	0,00
1	323	Auszahlungen aus Transfers	0	0	0,00
2	3231	Transferzahlungen an Träger des öffentlichen Rechts	0	0	0,00
2	3232	Transferzahlungen an Beteiligungen	0	0	0,00
2	3233	Transferzahlungen an Unternehmen (inkl. Finanzunternehmen)	0	0	0,00

MVAG Ebene	MVAG Code	Mittelverwendungs- und -aufbringungsgruppen (1. und 2. Ebene)	Voranschlag 2026	Voranschlag 2025	Ergebnis 2024
2	3234	Transferzahlungen an Haushalte und Organisationen ohne Erwerbscharakter	0	0	0,00
2	3235	Transferzahlungen an das Ausland	0	0	0,00
2	3236	Investitions- und Tilgungszuschüsse zwischen Unternehmungen und Betrieben der Gebietskörperschaft und der Gebietskörperschaft	0	0	0,00
1	324	Auszahlungen aus Finanzaufwand	0	0	0,00
2	3241	Auszahlungen für Zinsen	0	0	0,00
2	3242	Auszahlungen für Zinsen aus derivativen Finanzinstrumente mit und ohne Grundgeschäft	0	0	0,00
2	3243	Auszahlungen aus Gewinnentnahmen von marktbestimmten Betrieben	0	0	0,00
2	3244	Sonstige Auszahlungen aus Finanzaufwendungen	0	0	0,00
SU	32	Summe Auszahlungen operative Gebarung	18 000	22 900	12 925,56
SA1	SA1	Saldo (1) Geldfluss aus der operativen Gebarung (31 - 32)	-18 000	-17 500	-12 735,46
1	331	Einzahlungen aus der Investitionstätigkeit	0	0	0,00
2	3311	Einzahlungen aus der Veräußerung von immateriellem Vermögen	0	0	0,00
2	3312	Einzahlungen aus der Veräußerung von Grundstücken und Grundstückseinrichtungen	0	0	0,00
2	3313	Einzahlungen aus der Veräußerung von Gebäuden und Bauten	0	0	0,00
2	3314	Einzahlungen aus der Veräußerung von technischen Anlagen, Fahrzeugen und Maschinen	0	0	0,00
2	3315	Einzahlungen aus der Veräußerung von Amts-, Betriebs- und Geschäftsausstattung	0	0	0,00
2	3316	Einzahlungen aus der Veräußerung von Kulturgütern	0	0	0,00
2	3317	Einzahlungen aus der Veräußerung von Beteiligungen	0	0	0,00
2	3318	Einzahlungen aus der Veräußerung von kofinanzierten Schutzbauten	0	0	0,00
1	332	Einzahlungen aus der Rückzahlung von Darlehen sowie gewährten Vorschüssen	0	0	0,00
2	3321	Einzahlungen aus Darlehen an Träger des öffentlichen Rechts	0	0	0,00
2	3322	Einzahlungen aus Darlehen an Beteiligungen	0	0	0,00
2	3323	Einzahlungen aus Darlehen an Unternehmen und Haushalte	0	0	0,00
2	3325	Einzahlungen aus Vorschüssen und Anzahlungen	0	0	0,00
1	333	Einzahlungen aus Kapitaltransfers	0	5 000	0,00
2	3331	Kapitaltransferzahlungen von Trägern des öffentlichen Rechts	0	5 000	0,00
2	3332	Kapitaltransferzahlungen von Beteiligungen	0	0	0,00
2	3333	Kapitaltransferzahlungen von Unternehmen	0	0	0,00
2	3334	Kapitaltransferzahlungen von Haushalten und Organisationen ohne Erwerbscharakter	0	0	0,00
2	3335	Kapitaltransferzahlungen vom Ausland	0	0	0,00
SU	33	Summe Einzahlungen investive Gebarung	0	5 000	0,00
1	341	Auszahlungen aus der Investitionstätigkeit	0	27 600	4 330,65
2	3411	Auszahlungen für den Erwerb von immateriellem Vermögen	0	0	0,00
2	3412	Auszahlungen für den Erwerb von Grundstücken und Grundstückseinrichtungen	0	0	0,00
2	3413	Auszahlungen für den Erwerb von Gebäuden und Bauten	0	27 600	1 033,05
2	3414	Auszahlungen für den Erwerb von technischen Anlagen, Fahrzeugen und Maschinen	0	0	3 297,60
2	3415	Auszahlungen für den Erwerb von Amts-, Betriebs- und Geschäftsausstattung	0	0	0,00
2	3416	Auszahlungen für den Erwerb von Kulturgütern	0	0	0,00

MVAG Ebene	MVAG Code	Mittelverwendungs- und -aufbringungsgruppen (1. und 2. Ebene)	Voranschlag 2026	Voranschlag 2025	Ergebnis 2024
2	3417	Auszahlungen für den Erwerb von Beteiligungen	0	0	0,00
2	3418	Auszahlungen für den Erwerb von kofinanzierten Schutzbauten	0	0	0,00
1	342	Auszahlungen aus der Gewährung von Darlehen sowie gewährten Vorschüssen	0	0	0,00
2	3421	Auszahlungen von Darlehen an Träger des öffentlichen Rechts	0	0	0,00
2	3422	Auszahlungen von Darlehen an Beteiligungen	0	0	0,00
2	3423	Auszahlungen von Darlehen an Unternehmen und Haushalte	0	0	0,00
2	3425	Auszahlungen von Vorschüssen und Anzahlungen	0	0	0,00
1	343	Auszahlungen aus Kapitaltransfers	0	800	3 431,35
2	3431	Kapitaltransferzahlungen an Träger des öffentlichen Rechts	0	800	0,00
2	3432	Kapitaltransferzahlungen an Beteiligungen	0	0	0,00
2	3433	Kapitaltransferzahlungen an Unternehmen (Finanzunternehmen)	0	0	0,00
2	3434	Kapitaltransferzahlungen an Haushalte und Organisationen ohne Erwerbscharakter	0	0	3 431,35
2	3435	Kapitaltransferzahlungen an das Ausland	0	0	0,00
SU	34	Summe Auszahlungen investive Gebarung	0	28 400	7 762,00
SA2	SA2	Saldo (2) Geldfluss aus der investiven Gebarung (33 – 34)	0	-23 400	-7 762,00
SA3	SA3	Saldo (3) Nettofinanzierungssaldo (Saldo 1+ Saldo 2)	-18 000	-40 900	-20 497,46
1	351	Einzahlungen aus der Aufnahme von Finanzschulden	0	0	0,00
2	3511	Einzahlungen aus empfangenen Darlehen von öffentlichen Körperschaften und Rechtsträgern	0	0	0,00
2	3512	Einzahlungen aus empfangenen Darlehen von Beteiligungen	0	0	0,00
2	3513	Einzahlungen aus empfangenen Darlehen von Unternehmen und privaten Haushalten	0	0	0,00
2	3514	Einzahlungen aus Finanzschulden (Finanzunternehmen)	0	0	0,00
2	3515	Einzahlungen aus Aufnahmen von Leasingverbindlichkeiten	0	0	0,00
1	353	Einzahlungen infolge eines Kapitaltausches bei derivativen Finanzinstrumenten mit Grundgeschäft	0	0	0,00
2	3530	Einzahlungen infolge eines Kapitaltausches bei derivativen Finanzinstrumenten mit Grundgeschäft	0	0	0,00
1	355	Einzahlungen aus dem Abgang von Finanzinstrumenten	0	0	0,00
2	3550	Einzahlungen aus dem Abgang von Finanzinstrumenten	0	0	0,00
SU	35	Summe Einzahlungen aus der Finanzierungstätigkeit	0	0	0,00
1	361	Auszahlungen aus der Tilgung von Finanzschulden	0	0	0,00
2	3611	Auszahlungen aus empfangenen Darlehen von öffentlichen Körperschaften und Rechtsträgern	0	0	0,00
2	3612	Auszahlungen aus empfangenen Darlehen von Beteiligungen	0	0	0,00
2	3613	Auszahlungen aus empfangenen Darlehen von Unternehmen und privaten Haushalten	0	0	0,00
2	3614	Auszahlungen aus Finanzschulden	0	0	0,00
2	3615	Auszahlungen aus Rückzahlungen von Leasingverbindlichkeiten	0	0	0,00
1	363	Auszahlungen infolge eines Kapitaltausches bei derivativen Finanzinstrumenten mit Grundgeschäft	0	0	0,00
2	3630	Auszahlungen infolge Kapitaltausches bei derivativen Finanzinstrumenten mit Grundgeschäft	0	0	0,00
1	365	Auszahlungen für den Erwerb von Finanzinstrumenten	0	0	0,00
2	3650	Auszahlungen für den Erwerb von Finanzinstrumenten	0	0	0,00
SU	36	Summe Auszahlungen aus der Finanzierungstätigkeit	0	0	0,00
SA4	SA4	Saldo (4) Geldfluss aus der Finanzierungstätigkeit (35 - 36)	0	0	0,00

MVAG Ebene	MVAG Code	Mittelverwendungs- und -aufbringungsgruppen (1. und 2. Ebene)	Voranschlag 2026	Voranschlag 2025	Ergebnis 2024
SA5	SA5	Saldo (5) Geldfluss aus der voranschlagswirksamen Gebarung (Saldo 3 + Saldo 4)	-18 000	-40 900	-20 497,46

Ergebnisvoranschlag Bereichsbudget 2 - Unterricht, Erziehung, Sport und Wissenschaft (Länder und Gemeinden)

MVAG Ebene	MVAG Code	Mittelverwendungs- und -aufbringungsgruppen (1. und 2. Ebene)	Voranschlag 2026	Voranschlag 2025	Ergebnis 2024
1	211	Erträge aus der operativen Verwaltungstätigkeit	26 700	73 600	82 805,33
2	2111	Erträge aus eigenen Abgaben	0	0	0,00
2	2112	Erträge aus Ertragsanteilen	0	0	0,00
2	2113	Erträge aus Gebühren	0	0	0,00
2	2114	Erträge aus Leistungen	26 700	69 400	79 853,40
2	2115	Erträge aus Besitz und wirtschaftlicher Tätigkeit	0	0	0,00
2	2116	Erträge aus Veräußerung und sonstiger Erträge	0	4 200	2 951,93
2	2117	Nicht finanzierungswirksame operative Erträge	0	0	0,00
1	212	Erträge aus Transfers	46 900	34 900	5 215,67
2	2121	Transferertrag von Trägern des öffentlichen Rechts	46 000	34 000	4 316,07
2	2122	Transferertrag von Beteiligungen	0	0	0,00
2	2123	Transferertrag von Unternehmen (mit Finanzunternehmen)	0	0	0,00
2	2124	Transferertrag von Haushalten und Organisationen ohne Erwerbscharakter	0	0	0,00
2	2125	Transferertrag vom Ausland	0	0	0,00
2	2126	Investitions- und Tilgungszuschüsse zwischen Unternehmungen und Betrieben der Gebietskörperschaft und der Gebietskörperschaft	0	0	0,00
2	2127	Nicht finanzwirksamer Transferertrag	900	900	899,60
1	213	Finanzerträge	0	0	0,00
2	2131	Erträge aus Zinsen	0	0	0,00
2	2132	Erträge aus Zinsen aus derivativen Finanzinstrumenten mit und ohne Grundgeschäft	0	0	0,00
2	2133	Erträge aus Gewinneinnahmen von marktbestimmten Betrieben	0	0	0,00
2	2134	Sonstige Finanzerträge	0	0	0,00
2	2135	Erträge aus Dividenden/Gewinnausschüttungen	0	0	0,00
2	2136	Sonstige nicht finanzierungswirksame Erträge	0	0	0,00
SU	21	Summe Erträge	73 600	108 500	88 021,00
1	221	Personalaufwand	236 700	216 900	181 451,96
2	2211	Personalaufwand (Bezüge, Nebengeb., Mehrleistungen)	186 800	168 200	150 299,63
2	2212	Gesetzlicher und freiwilliger Sozialaufwand	47 800	46 600	37 562,41
2	2213	Sonstiger Personalaufwand	0	0	0,00
2	2214	Nicht finanzierungswirksamer Personalaufwand	2 100	2 100	-6 410,08
1	222	Sachaufwand	57 100	67 600	84 346,35
2	2221	Gebrauchs- und Verbrauchsgüter, Handelswaren	7 400	15 400	9 387,16
2	2222	Verwaltungs- und Betriebsaufwand	18 500	18 000	26 463,13
2	2223	Leasing- und Mietaufwand	8 500	4 200	2 263,00
2	2224	Instandhaltung	1 000	1 500	1 007,32
2	2225	Sonstiger Sachaufwand	9 900	17 000	33 612,14
2	2226	Nicht finanzierungswirksamer Sachaufwand	11 800	11 500	11 613,60

MVAG Ebene	MVAG Code	Mittelverwendungs- und -aufbringungsgruppen (1. und 2. Ebene)	Voranschlag 2026	Voranschlag 2025	Ergebnis 2024
1	223	Transferaufwand	54 400	28 500	51 294,24
2	2231	Transferaufwand an Träger des öffentlichen Rechts	47 600	21 700	44 937,24
2	2232	Transferaufwand an Beteiligungen	0	0	0,00
2	2233	Transferaufwand an Unternehmen (mit Finanzunternehmen)	6 500	6 500	4 566,85
2	2234	Transferaufwand an Haushalte und Organisationen ohne Erwerbscharakter	300	300	1 790,15
2	2235	Transferaufwand an das Ausland	0	0	0,00
2	2236	Investitions- und Tilgungszuschüsse zwischen Unternehmungen und Betrieben der Gebietskörperschaft und der Gebietskörperschaft	0	0	0,00
2	2237	Nicht finanzierungswirksamer Transferaufwand	0	0	0,00
1	224	Finanzaufwand	0	0	0,00
2	2241	Aufwendungen für Zinsen	0	0	0,00
2	2242	Zinsen und sonstige Aufwendungen aus derivativen Finanzinstrumenten mit und ohne Grundgeschäft	0	0	0,00
2	2243	Gewinnentnahmen von Unternehmungen und marktbestimmten Betrieben der Gebietskörperschaft (innerhalb der Gebietskörperschaft)	0	0	0,00
2	2244	Sonstiger Finanzaufwand	0	0	0,00
2	2245	Nicht finanzierungswirksamer Finanzaufwand	0	0	0,00
SU	22	Summe Aufwendungen	348 200	313 000	317 092,55
SA0	SA0	Saldo (0) Nettoergebnis (21 - 22)	-274 600	-204 500	-229 071,55
1	230	Entnahmen von Haushaltsrücklagen	0	0	0,00
2	2301	Entnahmen von Haushaltsrücklagen	0	0	0,00
1	240	Zuweisungen an Haushaltsrücklagen	0	0	0,00
2	2401	Zuweisungen an Haushaltsrücklagen	0	0	0,00
SA01	SA01	Saldo (01) Haushaltsrücklagen (230 - 240)	0	0	0,00
SA00	SA00	Saldo (00) Nettoergebnis nach Haushaltsrücklagen (Saldo 0 + Saldo 01)	-274 600	-204 500	-229 071,55

Finanzierungsvoranschlag Bereichsbudget 2 - Unterricht, Erziehung, Sport und Wissenschaft (Länder und Gemeinden)

MVAG Ebene	MVAG Code	Mittelverwendungs- und -aufbringungsgruppen (1. und 2. Ebene)	Voranschlag 2026	Voranschlag 2025	Ergebnis 2024
1	311	Einzahlungen aus operativer Verwaltungstätigkeit	26 700	73 600	80 925,34
2	3111	Einzahlungen aus eigenen Abgaben	0	0	0,00
2	3112	Einzahlungen aus Ertragsanteilen	0	0	0,00
2	3113	Einzahlungen aus Gebühren	0	0	0,00
2	3114	Einzahlungen aus Leistungen	26 700	69 400	77 973,41
2	3115	Einzahlungen aus Besitz und wirtschaftlicher Tätigkeiten	0	0	0,00
2	3116	Einzahlungen aus Veräußerung von geringwertigen Wirtschaftsgütern (GWG) und sonstige Einzahlungen	0	4 200	2 951,93
1	312	Einzahlungen aus Transfers	46 000	34 000	4 316,07
2	3121	Transferzahlungen von Trägern des öffentlichen Rechts	46 000	34 000	4 316,07
2	3122	Transferzahlungen von Beteiligungen	0	0	0,00
2	3123	Transferzahlungen von Unternehmen (inkl. Finanzunternehmen)	0	0	0,00
2	3124	Transferzahlungen von Haushalten und Organisationen ohne Erwerbscharakter	0	0	0,00
2	3125	Transferzahlungen vom Ausland	0	0	0,00
2	3126	Investitions- und Tilgungszuschüsse zwischen Unternehmungen und Betrieben der Gebietskörperschaft und der Gebietskörperschaft	0	0	0,00
1	313	Einzahlungen aus Finanzerträgen	0	0	0,00
2	3131	Einzahlungen aus Zinserträgen	0	0	0,00
2	3132	Einzahlungen aus Zinsen aus derivativen Finanzinstrumenten mit und ohne Grundgeschäft	0	0	0,00
2	3133	Einzahlungen aus Gewinnentnahmen von marktbestimmten Betrieben	0	0	0,00
2	3134	Sonstige Einzahlungen aus Finanzerträgen	0	0	0,00
2	3135	Einzahlungen aus Dividenden/Gewinnausschüttungen	0	0	0,00
SU	31	Summe Einzahlungen operative Gebarung	72 700	107 600	85 241,41
1	321	Auszahlungen aus Personalaufwand	234 600	214 800	187 862,04
2	3211	Auszahlungen für Personalaufwand (Bezüge, Nebengebühren- und Mehrleistungsvergütungen)	186 800	168 200	150 299,63
2	3212	Auszahlungen für gesetzliche und freiwillige Sozialaufwendungen	47 800	46 600	37 562,41
2	3213	Auszahlungen aus sonstigem Personalaufwand	0	0	0,00
1	322	Auszahlungen aus Sachaufwand	45 300	56 100	72 793,45
2	3221	Auszahlungen für Gebrauchs- und Verbrauchsgüter, Handelswaren	7 400	15 400	9 447,86
2	3222	Auszahlungen für Verwaltungs- und Betriebsaufwand	18 500	18 000	26 463,13
2	3223	Auszahlungen für Leasing- und Mietaufwand	8 500	4 200	2 263,00
2	3224	Auszahlungen für Instandhaltung	1 000	1 500	1 007,32
2	3225	Sonstige Auszahlungen aus Sachaufwand	9 900	17 000	33 612,14
2	3226	Auszahlungen aus der Inanspruchnahme von Haftungen	0	0	0,00
1	323	Auszahlungen aus Transfers	54 400	28 500	51 144,24
2	3231	Transferzahlungen an Träger des öffentlichen Rechts	47 600	21 700	44 937,24
2	3232	Transferzahlungen an Beteiligungen	0	0	0,00
2	3233	Transferzahlungen an Unternehmen (inkl. Finanzunternehmen)	6 500	6 500	4 566,85

MVAG Ebene	MVAG Code	Mittelverwendungs- und -aufbringungsgruppen (1. und 2. Ebene)	Voranschlag 2026	Voranschlag 2025	Ergebnis 2024
2	3234	Transferzahlungen an Haushalte und Organisationen ohne Erwerbscharakter	300	300	1 640,15
2	3235	Transferzahlungen an das Ausland	0	0	0,00
2	3236	Investitions- und Tilgungszuschüsse zwischen Unternehmungen und Betrieben der Gebietskörperschaft und der Gebietskörperschaft	0	0	0,00
1	324	Auszahlungen aus Finanzaufwand	0	0	0,00
2	3241	Auszahlungen für Zinsen	0	0	0,00
2	3242	Auszahlungen für Zinsen aus derivativen Finanzinstrumente mit und ohne Grundgeschäft	0	0	0,00
2	3243	Auszahlungen aus Gewinnentnahmen von marktbestimmten Betrieben	0	0	0,00
2	3244	Sonstige Auszahlungen aus Finanzaufwendungen	0	0	0,00
SU	32	Summe Auszahlungen operative Gebarung	334 300	299 400	311 799,73
SA1	SA1	Saldo (1) Geldfluss aus der operativen Gebarung (31 - 32)	-261 600	-191 800	-226 558,32
1	331	Einzahlungen aus der Investitionstätigkeit	0	0	0,00
2	3311	Einzahlungen aus der Veräußerung von immateriellem Vermögen	0	0	0,00
2	3312	Einzahlungen aus der Veräußerung von Grundstücken und Grundstückseinrichtungen	0	0	0,00
2	3313	Einzahlungen aus der Veräußerung von Gebäuden und Bauten	0	0	0,00
2	3314	Einzahlungen aus der Veräußerung von technischen Anlagen, Fahrzeugen und Maschinen	0	0	0,00
2	3315	Einzahlungen aus der Veräußerung von Amts-, Betriebs- und Geschäftsausstattung	0	0	0,00
2	3316	Einzahlungen aus der Veräußerung von Kulturgütern	0	0	0,00
2	3317	Einzahlungen aus der Veräußerung von Beteiligungen	0	0	0,00
2	3318	Einzahlungen aus der Veräußerung von kofinanzierten Schutzbauten	0	0	0,00
1	332	Einzahlungen aus der Rückzahlung von Darlehen sowie gewährten Vorschüssen	0	0	0,00
2	3321	Einzahlungen aus Darlehen an Träger des öffentlichen Rechts	0	0	0,00
2	3322	Einzahlungen aus Darlehen an Beteiligungen	0	0	0,00
2	3323	Einzahlungen aus Darlehen an Unternehmen und Haushalte	0	0	0,00
2	3325	Einzahlungen aus Vorschüssen und Anzahlungen	0	0	0,00
1	333	Einzahlungen aus Kapitaltransfers	0	40 400	0,00
2	3331	Kapitaltransferzahlungen von Trägern des öffentlichen Rechts	0	40 400	0,00
2	3332	Kapitaltransferzahlungen von Beteiligungen	0	0	0,00
2	3333	Kapitaltransferzahlungen von Unternehmen	0	0	0,00
2	3334	Kapitaltransferzahlungen von Haushalten und Organisationen ohne Erwerbscharakter	0	0	0,00
2	3335	Kapitaltransferzahlungen vom Ausland	0	0	0,00
SU	33	Summe Einzahlungen investive Gebarung	0	40 400	0,00
1	341	Auszahlungen aus der Investitionstätigkeit	14 000	113 100	2 857,05
2	3411	Auszahlungen für den Erwerb von immateriellem Vermögen	0	0	0,00
2	3412	Auszahlungen für den Erwerb von Grundstücken und Grundstückseinrichtungen	0	0	0,00
2	3413	Auszahlungen für den Erwerb von Gebäuden und Bauten	10 000	105 300	1 033,05
2	3414	Auszahlungen für den Erwerb von technischen Anlagen, Fahrzeugen und Maschinen	0	0	0,00
2	3415	Auszahlungen für den Erwerb von Amts-, Betriebs- und Geschäftsausstattung	4 000	7 800	1 824,00
2	3416	Auszahlungen für den Erwerb von Kulturgütern	0	0	0,00

MVAG Ebene	MVAG Code	Mittelverwendungs- und -aufbringungsgruppen (1. und 2. Ebene)	Voranschlag 2026	Voranschlag 2025	Ergebnis 2024
2	3417	Auszahlungen für den Erwerb von Beteiligungen	0	0	0,00
2	3418	Auszahlungen für den Erwerb von kofinanzierten Schutzbauten	0	0	0,00
1	342	Auszahlungen aus der Gewährung von Darlehen sowie gewährten Vorschüssen	0	0	0,00
2	3421	Auszahlungen von Darlehen an Träger des öffentlichen Rechts	0	0	0,00
2	3422	Auszahlungen von Darlehen an Beteiligungen	0	0	0,00
2	3423	Auszahlungen von Darlehen an Unternehmen und Haushalte	0	0	0,00
2	3425	Auszahlungen von Vorschüssen und Anzahlungen	0	0	0,00
1	343	Auszahlungen aus Kapitaltransfers	0	0	0,00
2	3431	Kapitaltransferzahlungen an Träger des öffentlichen Rechts	0	0	0,00
2	3432	Kapitaltransferzahlungen an Beteiligungen	0	0	0,00
2	3433	Kapitaltransferzahlungen an Unternehmen (Finanzunternehmen)	0	0	0,00
2	3434	Kapitaltransferzahlungen an Haushalte und Organisationen ohne Erwerbscharakter	0	0	0,00
2	3435	Kapitaltransferzahlungen an das Ausland	0	0	0,00
SU	34	Summe Auszahlungen investive Gebarung	14 000	113 100	2 857,05
SA2	SA2	Saldo (2) Geldfluss aus der investiven Gebarung (33 – 34)	-14 000	-72 700	-2 857,05
SA3	SA3	Saldo (3) Nettofinanzierungssaldo (Saldo 1+ Saldo 2)	-275 600	-264 500	-229 415,37
1	351	Einzahlungen aus der Aufnahme von Finanzschulden	0	0	0,00
2	3511	Einzahlungen aus empfangenen Darlehen von öffentlichen Körperschaften und Rechtsträgern	0	0	0,00
2	3512	Einzahlungen aus empfangenen Darlehen von Beteiligungen	0	0	0,00
2	3513	Einzahlungen aus empfangenen Darlehen von Unternehmen und privaten Haushalten	0	0	0,00
2	3514	Einzahlungen aus Finanzschulden (Finanzunternehmen)	0	0	0,00
2	3515	Einzahlungen aus Aufnahmen von Leasingverbindlichkeiten	0	0	0,00
1	353	Einzahlungen infolge eines Kapitaltausches bei derivativen Finanzinstrumenten mit Grundgeschäft	0	0	0,00
2	3530	Einzahlungen infolge eines Kapitaltausches bei derivativen Finanzinstrumenten mit Grundgeschäft	0	0	0,00
1	355	Einzahlungen aus dem Abgang von Finanzinstrumenten	0	0	0,00
2	3550	Einzahlungen aus dem Abgang von Finanzinstrumenten	0	0	0,00
SU	35	Summe Einzahlungen aus der Finanzierungstätigkeit	0	0	0,00
1	361	Auszahlungen aus der Tilgung von Finanzschulden	0	0	0,00
2	3611	Auszahlungen aus empfangenen Darlehen von öffentlichen Körperschaften und Rechtsträgern	0	0	0,00
2	3612	Auszahlungen aus empfangenen Darlehen von Beteiligungen	0	0	0,00
2	3613	Auszahlungen aus empfangenen Darlehen von Unternehmen und privaten Haushalten	0	0	0,00
2	3614	Auszahlungen aus Finanzschulden	0	0	0,00
2	3615	Auszahlungen aus Rückzahlungen von Leasingverbindlichkeiten	0	0	0,00
1	363	Auszahlungen infolge eines Kapitaltausches bei derivativen Finanzinstrumenten mit Grundgeschäft	0	0	0,00
2	3630	Auszahlungen infolge Kapitaltausches bei derivativen Finanzinstrumenten mit Grundgeschäft	0	0	0,00
1	365	Auszahlungen für den Erwerb von Finanzinstrumenten	0	0	0,00
2	3650	Auszahlungen für den Erwerb von Finanzinstrumenten	0	0	0,00
SU	36	Summe Auszahlungen aus der Finanzierungstätigkeit	0	0	0,00
SA4	SA4	Saldo (4) Geldfluss aus der Finanzierungstätigkeit (35 - 36)	0	0	0,00

MVAG Ebene	MVAG Code	Mittelverwendungs- und -aufbringungsgruppen (1. und 2. Ebene)	Voranschlag 2026	Voranschlag 2025	Ergebnis 2024
SA5	SA5	Saldo (5) Geldfluss aus der voranschlagswirksamen Gebarung (Saldo 3 + Saldo 4)	-275 600	-264 500	-229 415,37

Ergebnisvoranschlag Bereichsbudget 3 - Kunst, Kultur und Kultus (Länder und Gemeinden)

MVAG Ebene	MVAG Code	Mittelverwendungs- und -aufbringungsgruppen (1. und 2. Ebene)	Voranschlag 2026	Voranschlag 2025	Ergebnis 2024
1	211	Erträge aus der operativen Verwaltungstätigkeit	0	0	350 000,00
2	2111	Erträge aus eigenen Abgaben	0	0	0,00
2	2112	Erträge aus Ertragsanteilen	0	0	0,00
2	2113	Erträge aus Gebühren	0	0	0,00
2	2114	Erträge aus Leistungen	0	0	0,00
2	2115	Erträge aus Besitz und wirtschaftlicher Tätigkeit	0	0	0,00
2	2116	Erträge aus Veräußerung und sonstiger Erträge	0	0	350 000,00
2	2117	Nicht finanzierungswirksame operative Erträge	0	0	0,00
1	212	Erträge aus Transfers	0	220 000	0,00
2	2121	Transferertrag von Trägern des öffentlichen Rechts	0	220 000	0,00
2	2122	Transferertrag von Beteiligungen	0	0	0,00
2	2123	Transferertrag von Unternehmen (mit Finanzunternehmen)	0	0	0,00
2	2124	Transferertrag von Haushalten und Organisationen ohne Erwerbscharakter	0	0	0,00
2	2125	Transferertrag vom Ausland	0	0	0,00
2	2126	Investitions- und Tilgungszuschüsse zwischen Unternehmungen und Betrieben der Gebietskörperschaft und der Gebietskörperschaft	0	0	0,00
2	2127	Nicht finanzwirksamer Transferertrag	0	0	0,00
1	213	Finanzerträge	0	0	0,00
2	2131	Erträge aus Zinsen	0	0	0,00
2	2132	Erträge aus Zinsen aus derivativen Finanzinstrumenten mit und ohne Grundgeschäft	0	0	0,00
2	2133	Erträge aus Gewinneinnahmen von marktbestimmten Betrieben	0	0	0,00
2	2134	Sonstige Finanzerträge	0	0	0,00
2	2135	Erträge aus Dividenden/Gewinnausschüttungen	0	0	0,00
2	2136	Sonstige nicht finanzierungswirksame Erträge	0	0	0,00
SU	21	Summe Erträge	0	220 000	350 000,00
1	221	Personalaufwand	0	0	0,00
2	2211	Personalaufwand (Bezüge, Nebengeb., Mehrleistungen)	0	0	0,00
2	2212	Gesetzlicher und freiwilliger Sozialaufwand	0	0	0,00
2	2213	Sonstiger Personalaufwand	0	0	0,00
2	2214	Nicht finanzierungswirksamer Personalaufwand	0	0	0,00
1	222	Sachaufwand	15 500	10 300	22 806,25
2	2221	Gebrauchs- und Verbrauchsgüter, Handelswaren	2 200	2 000	8 706,52
2	2222	Verwaltungs- und Betriebsaufwand	2 000	1 900	2 307,10
2	2223	Leasing- und Mietaufwand	0	0	0,00
2	2224	Instandhaltung	7 000	0	0,00
2	2225	Sonstiger Sachaufwand	3 200	5 300	10 734,10
2	2226	Nicht finanzierungswirksamer Sachaufwand	1 100	1 100	1 058,53

MVAG Ebene	MVAG Code	Mittelverwendungs- und -aufbringungsgruppen (1. und 2. Ebene)	Voranschlag 2026	Voranschlag 2025	Ergebnis 2024
1	223	Transferaufwand	18 600	16 600	15 500,00
2	2231	Transferaufwand an Träger des öffentlichen Rechts	18 600	16 600	15 500,00
2	2232	Transferaufwand an Beteiligungen	0	0	0,00
2	2233	Transferaufwand an Unternehmen (mit Finanzunternehmen)	0	0	0,00
2	2234	Transferaufwand an Haushalte und Organisationen ohne Erwerbscharakter	0	0	0,00
2	2235	Transferaufwand an das Ausland	0	0	0,00
2	2236	Investitions- und Tilgungszuschüsse zwischen Unternehmungen und Betrieben der Gebietskörperschaft und der Gebietskörperschaft	0	0	0,00
2	2237	Nicht finanzierungswirksamer Transferaufwand	0	0	0,00
1	224	Finanzaufwand	3 600	0	0,00
2	2241	Aufwendungen für Zinsen	3 600	0	0,00
2	2242	Zinsen und sonstige Aufwendungen aus derivativen Finanzinstrumenten mit und ohne Grundgeschäft	0	0	0,00
2	2243	Gewinnentnahmen von Unternehmungen und marktbestimmten Betrieben der Gebietskörperschaft (innerhalb der Gebietskörperschaft)	0	0	0,00
2	2244	Sonstiger Finanzaufwand	0	0	0,00
2	2245	Nicht finanzierungswirksamer Finanzaufwand	0	0	0,00
SU	22	Summe Aufwendungen	37 700	26 900	38 306,25
SA0	SA0	Saldo (0) Nettoergebnis (21 - 22)	-37 700	193 100	311 693,75
1	230	Entnahmen von Haushaltsrücklagen	0	0	0,00
2	2301	Entnahmen von Haushaltsrücklagen	0	0	0,00
1	240	Zuweisungen an Haushaltsrücklagen	0	0	0,00
2	2401	Zuweisungen an Haushaltsrücklagen	0	0	0,00
SA01	SA01	Saldo (01) Haushaltsrücklagen (230 - 240)	0	0	0,00
SA00	SA00	Saldo (00) Nettoergebnis nach Haushaltsrücklagen (Saldo 0 + Saldo 01)	-37 700	193 100	311 693,75

Finanzierungsvoranschlag Bereichsbudget 3 - Kunst, Kultur und Kultus (Länder und Gemeinden)

MVAG Ebene	MVAG Code	Mittelverwendungs- und -aufbringungsgruppen (1. und 2. Ebene)	Voranschlag 2026	Voranschlag 2025	Ergebnis 2024
1	311	Einzahlungen aus operativer Verwaltungstätigkeit	0	0	0,00
2	3111	Einzahlungen aus eigenen Abgaben	0	0	0,00
2	3112	Einzahlungen aus Ertragsanteilen	0	0	0,00
2	3113	Einzahlungen aus Gebühren	0	0	0,00
2	3114	Einzahlungen aus Leistungen	0	0	0,00
2	3115	Einzahlungen aus Besitz und wirtschaftlicher Tätigkeiten	0	0	0,00
2	3116	Einzahlungen aus Veräußerung von geringwertigen Wirtschaftsgütern (GWG) und sonstige Einzahlungen	0	0	0,00
1	312	Einzahlungen aus Transfers	0	220 000	0,00
2	3121	Transferzahlungen von Trägern des öffentlichen Rechts	0	220 000	0,00
2	3122	Transferzahlungen von Beteiligungen	0	0	0,00
2	3123	Transferzahlungen von Unternehmen (inkl. Finanzunternehmen)	0	0	0,00
2	3124	Transferzahlungen von Haushalten und Organisationen ohne Erwerbscharakter	0	0	0,00
2	3125	Transferzahlungen vom Ausland	0	0	0,00
2	3126	Investitions- und Tilgungszuschüsse zwischen Unternehmungen und Betrieben der Gebietskörperschaft und der Gebietskörperschaft	0	0	0,00
1	313	Einzahlungen aus Finanzerträgen	0	0	0,00
2	3131	Einzahlungen aus Zinserträgen	0	0	0,00
2	3132	Einzahlungen aus Zinsen aus derivativen Finanzinstrumenten mit und ohne Grundgeschäft	0	0	0,00
2	3133	Einzahlungen aus Gewinnentnahmen von marktbestimmten Betrieben	0	0	0,00
2	3134	Sonstige Einzahlungen aus Finanzerträgen	0	0	0,00
2	3135	Einzahlungen aus Dividenden/Gewinnausschüttungen	0	0	0,00
SU	31	Summe Einzahlungen operative Gebarung	0	220 000	0,00
1	321	Auszahlungen aus Personalaufwand	0	0	0,00
2	3211	Auszahlungen für Personalaufwand (Bezüge, Nebengebühren- und Mehrleistungsvergütungen)	0	0	0,00
2	3212	Auszahlungen für gesetzliche und freiwillige Sozialaufwendungen	0	0	0,00
2	3213	Auszahlungen aus sonstigem Personalaufwand	0	0	0,00
1	322	Auszahlungen aus Sachaufwand	14 400	9 200	22 613,10
2	3221	Auszahlungen für Gebrauchs- und Verbrauchsgüter, Handelswaren	2 200	2 000	9 571,90
2	3222	Auszahlungen für Verwaltungs- und Betriebsaufwand	2 000	1 900	2 307,10
2	3223	Auszahlungen für Leasing- und Mietaufwand	0	0	0,00
2	3224	Auszahlungen für Instandhaltung	7 000	0	0,00
2	3225	Sonstige Auszahlungen aus Sachaufwand	3 200	5 300	10 734,10
2	3226	Auszahlungen aus der Inanspruchnahme von Haftungen	0	0	0,00
1	323	Auszahlungen aus Transfers	16 600	16 600	15 500,00
2	3231	Transferzahlungen an Träger des öffentlichen Rechts	16 600	16 600	15 500,00
2	3232	Transferzahlungen an Beteiligungen	0	0	0,00
2	3233	Transferzahlungen an Unternehmen (inkl. Finanzunternehmen)	0	0	0,00

MVAG Ebene	MVAG Code	Mittelverwendungs- und -aufbringungsgruppen (1. und 2. Ebene)	Voranschlag 2026	Voranschlag 2025	Ergebnis 2024
2	3234	Transferzahlungen an Haushalte und Organisationen ohne Erwerbscharakter	0	0	0,00
2	3235	Transferzahlungen an das Ausland	0	0	0,00
2	3236	Investitions- und Tilgungszuschüsse zwischen Unternehmungen und Betrieben der Gebietskörperschaft und der Gebietskörperschaft	0	0	0,00
1	324	Auszahlungen aus Finanzaufwand	3 600	0	0,00
2	3241	Auszahlungen für Zinsen	3 600	0	0,00
2	3242	Auszahlungen für Zinsen aus derivativen Finanzinstrumente mit und ohne Grundgeschäft	0	0	0,00
2	3243	Auszahlungen aus Gewinnentnahmen von marktbestimmten Betrieben	0	0	0,00
2	3244	Sonstige Auszahlungen aus Finanzaufwendungen	0	0	0,00
SU	32	Summe Auszahlungen operative Gebarung	34 600	25 800	38 113,10
SA1	SA1	Saldo (1) Geldfluss aus der operativen Gebarung (31 - 32)	-34 600	194 200	-38 113,10
1	331	Einzahlungen aus der Investitionstätigkeit	0	0	0,00
2	3311	Einzahlungen aus der Veräußerung von immateriellem Vermögen	0	0	0,00
2	3312	Einzahlungen aus der Veräußerung von Grundstücken und Grundstückseinrichtungen	0	0	0,00
2	3313	Einzahlungen aus der Veräußerung von Gebäuden und Bauten	0	0	0,00
2	3314	Einzahlungen aus der Veräußerung von technischen Anlagen, Fahrzeugen und Maschinen	0	0	0,00
2	3315	Einzahlungen aus der Veräußerung von Amts-, Betriebs- und Geschäftsausstattung	0	0	0,00
2	3316	Einzahlungen aus der Veräußerung von Kulturgütern	0	0	0,00
2	3317	Einzahlungen aus der Veräußerung von Beteiligungen	0	0	0,00
2	3318	Einzahlungen aus der Veräußerung von kofinanzierten Schutzbauten	0	0	0,00
1	332	Einzahlungen aus der Rückzahlung von Darlehen sowie gewährten Vorschüssen	0	0	0,00
2	3321	Einzahlungen aus Darlehen an Träger des öffentlichen Rechts	0	0	0,00
2	3322	Einzahlungen aus Darlehen an Beteiligungen	0	0	0,00
2	3323	Einzahlungen aus Darlehen an Unternehmen und Haushalte	0	0	0,00
2	3325	Einzahlungen aus Vorschüssen und Anzahlungen	0	0	0,00
1	333	Einzahlungen aus Kapitaltransfers	0	0	0,00
2	3331	Kapitaltransferzahlungen von Trägern des öffentlichen Rechts	0	0	0,00
2	3332	Kapitaltransferzahlungen von Beteiligungen	0	0	0,00
2	3333	Kapitaltransferzahlungen von Unternehmen	0	0	0,00
2	3334	Kapitaltransferzahlungen von Haushalten und Organisationen ohne Erwerbscharakter	0	0	0,00
2	3335	Kapitaltransferzahlungen vom Ausland	0	0	0,00
SU	33	Summe Einzahlungen investive Gebarung	0	0	0,00
1	341	Auszahlungen aus der Investitionstätigkeit	52 000	441 700	193 315,25
2	3411	Auszahlungen für den Erwerb von immateriellem Vermögen	0	0	0,00
2	3412	Auszahlungen für den Erwerb von Grundstücken und Grundstückseinrichtungen	0	0	0,00
2	3413	Auszahlungen für den Erwerb von Gebäuden und Bauten	0	441 700	193 315,25
2	3414	Auszahlungen für den Erwerb von technischen Anlagen, Fahrzeugen und Maschinen	0	0	0,00
2	3415	Auszahlungen für den Erwerb von Amts-, Betriebs- und Geschäftsausstattung	52 000	0	0,00
2	3416	Auszahlungen für den Erwerb von Kulturgütern	0	0	0,00

MVAG Ebene	MVAG Code	Mittelverwendungs- und -aufbringungsgruppen (1. und 2. Ebene)	Voranschlag 2026	Voranschlag 2025	Ergebnis 2024
2	3417	Auszahlungen für den Erwerb von Beteiligungen	0	0	0,00
2	3418	Auszahlungen für den Erwerb von kofinanzierten Schutzbauten	0	0	0,00
1	342	Auszahlungen aus der Gewährung von Darlehen sowie gewährten Vorschüssen	0	0	0,00
2	3421	Auszahlungen von Darlehen an Träger des öffentlichen Rechts	0	0	0,00
2	3422	Auszahlungen von Darlehen an Beteiligungen	0	0	0,00
2	3423	Auszahlungen von Darlehen an Unternehmen und Haushalte	0	0	0,00
2	3425	Auszahlungen von Vorschüssen und Anzahlungen	0	0	0,00
1	343	Auszahlungen aus Kapitaltransfers	2 000	0	0,00
2	3431	Kapitaltransferzahlungen an Träger des öffentlichen Rechts	2 000	0	0,00
2	3432	Kapitaltransferzahlungen an Beteiligungen	0	0	0,00
2	3433	Kapitaltransferzahlungen an Unternehmen (Finanzunternehmen)	0	0	0,00
2	3434	Kapitaltransferzahlungen an Haushalte und Organisationen ohne Erwerbscharakter	0	0	0,00
2	3435	Kapitaltransferzahlungen an das Ausland	0	0	0,00
SU	34	Summe Auszahlungen investive Gebarung	54 000	441 700	193 315,25
SA2	SA2	Saldo (2) Geldfluss aus der investiven Gebarung (33 – 34)	-54 000	-441 700	-193 315,25
SA3	SA3	Saldo (3) Nettofinanzierungssaldo (Saldo 1+ Saldo 2)	-88 600	-247 500	-231 428,35
1	351	Einzahlungen aus der Aufnahme von Finanzschulden	52 000	56 000	0,00
2	3511	Einzahlungen aus empfangenen Darlehen von öffentlichen Körperschaften und Rechtsträgern	0	0	0,00
2	3512	Einzahlungen aus empfangenen Darlehen von Beteiligungen	0	0	0,00
2	3513	Einzahlungen aus empfangenen Darlehen von Unternehmen und privaten Haushalten	0	0	0,00
2	3514	Einzahlungen aus Finanzschulden (Finanzunternehmen)	52 000	56 000	0,00
2	3515	Einzahlungen aus Aufnahmen von Leasingverbindlichkeiten	0	0	0,00
1	353	Einzahlungen infolge eines Kapitaltausches bei derivativen Finanzinstrumenten mit Grundgeschäft	0	0	0,00
2	3530	Einzahlungen infolge eines Kapitaltausches bei derivativen Finanzinstrumenten mit Grundgeschäft	0	0	0,00
1	355	Einzahlungen aus dem Abgang von Finanzinstrumenten	0	0	0,00
2	3550	Einzahlungen aus dem Abgang von Finanzinstrumenten	0	0	0,00
SU	35	Summe Einzahlungen aus der Finanzierungstätigkeit	52 000	56 000	0,00
1	361	Auszahlungen aus der Tilgung von Finanzschulden	5 200	0	0,00
2	3611	Auszahlungen aus empfangenen Darlehen von öffentlichen Körperschaften und Rechtsträgern	0	0	0,00
2	3612	Auszahlungen aus empfangenen Darlehen von Beteiligungen	0	0	0,00
2	3613	Auszahlungen aus empfangenen Darlehen von Unternehmen und privaten Haushalten	0	0	0,00
2	3614	Auszahlungen aus Finanzschulden	5 200	0	0,00
2	3615	Auszahlungen aus Rückzahlungen von Leasingverbindlichkeiten	0	0	0,00
1	363	Auszahlungen infolge eines Kapitaltausches bei derivativen Finanzinstrumenten mit Grundgeschäft	0	0	0,00
2	3630	Auszahlungen infolge Kapitaltausches bei derivativen Finanzinstrumenten mit Grundgeschäft	0	0	0,00
1	365	Auszahlungen für den Erwerb von Finanzinstrumenten	0	0	0,00
2	3650	Auszahlungen für den Erwerb von Finanzinstrumenten	0	0	0,00
SU	36	Summe Auszahlungen aus der Finanzierungstätigkeit	5 200	0	0,00
SA4	SA4	Saldo (4) Geldfluss aus der Finanzierungstätigkeit (35 - 36)	46 800	56 000	0,00

MVAG Ebene	MVAG Code	Mittelverwendungs- und -aufbringungsgruppen (1. und 2. Ebene)	Voranschlag 2026	Voranschlag 2025	Ergebnis 2024
SA5	SA5	Saldo (5) Geldfluss aus der voranschlagswirksamen Gebarung (Saldo 3 + Saldo 4)	-41 800	-191 500	-231 428,35

Ergebnisvoranschlag Bereichsbudget 4 - Soziale Wohlfahrt und Wohnbauförderung (Länder und Gemeinden)

MVAG Ebene	MVAG Code	Mittelverwendungs- und -aufbringungsgruppen (1. und 2. Ebene)	Voranschlag 2026	Voranschlag 2025	Ergebnis 2024
1	211	Erträge aus der operativen Verwaltungstätigkeit	0	0	0,00
2	2111	Erträge aus eigenen Abgaben	0	0	0,00
2	2112	Erträge aus Ertragsanteilen	0	0	0,00
2	2113	Erträge aus Gebühren	0	0	0,00
2	2114	Erträge aus Leistungen	0	0	0,00
2	2115	Erträge aus Besitz und wirtschaftlicher Tätigkeit	0	0	0,00
2	2116	Erträge aus Veräußerung und sonstiger Erträge	0	0	0,00
2	2117	Nicht finanzierungswirksame operative Erträge	0	0	0,00
1	212	Erträge aus Transfers	0	15 500	0,00
2	2121	Transferertrag von Trägern des öffentlichen Rechts	0	15 500	0,00
2	2122	Transferertrag von Beteiligungen	0	0	0,00
2	2123	Transferertrag von Unternehmen (mit Finanzunternehmen)	0	0	0,00
2	2124	Transferertrag von Haushalten und Organisationen ohne Erwerbscharakter	0	0	0,00
2	2125	Transferertrag vom Ausland	0	0	0,00
2	2126	Investitions- und Tilgungszuschüsse zwischen Unternehmungen und Betrieben der Gebietskörperschaft und der Gebietskörperschaft	0	0	0,00
2	2127	Nicht finanzwirksamer Transferertrag	0	0	0,00
1	213	Finanzerträge	0	0	0,00
2	2131	Erträge aus Zinsen	0	0	0,00
2	2132	Erträge aus Zinsen aus derivativen Finanzinstrumenten mit und ohne Grundgeschäft	0	0	0,00
2	2133	Erträge aus Gewinneinnahmen von marktbestimmten Betrieben	0	0	0,00
2	2134	Sonstige Finanzerträge	0	0	0,00
2	2135	Erträge aus Dividenden/Gewinnausschüttungen	0	0	0,00
2	2136	Sonstige nicht finanzierungswirksame Erträge	0	0	0,00
SU	21	Summe Erträge	0	15 500	0,00
1	221	Personalaufwand	0	0	0,00
2	2211	Personalaufwand (Bezüge, Nebengeb., Mehrleistungen)	0	0	0,00
2	2212	Gesetzlicher und freiwilliger Sozialaufwand	0	0	0,00
2	2213	Sonstiger Personalaufwand	0	0	0,00
2	2214	Nicht finanzierungswirksamer Personalaufwand	0	0	0,00
1	222	Sachaufwand	500	500	648,00
2	2221	Gebrauchs- und Verbrauchsgüter, Handelswaren	500	500	648,00
2	2222	Verwaltungs- und Betriebsaufwand	0	0	0,00
2	2223	Leasing- und Mietaufwand	0	0	0,00
2	2224	Instandhaltung	0	0	0,00
2	2225	Sonstiger Sachaufwand	0	0	0,00
2	2226	Nicht finanzierungswirksamer Sachaufwand	0	0	0,00

MVAG Ebene	MVAG Code	Mittelverwendungs- und -aufbringungsgruppen (1. und 2. Ebene)	Voranschlag 2026	Voranschlag 2025	Ergebnis 2024
1	223	Transferaufwand	140 100	131 400	119 928,45
2	2231	Transferaufwand an Träger des öffentlichen Rechts	139 300	130 600	115 768,45
2	2232	Transferaufwand an Beteiligungen	0	0	0,00
2	2233	Transferaufwand an Unternehmen (mit Finanzunternehmen)	0	0	0,00
2	2234	Transferaufwand an Haushalte und Organisationen ohne Erwerbscharakter	800	800	4 160,00
2	2235	Transferaufwand an das Ausland	0	0	0,00
2	2236	Investitions- und Tilgungszuschüsse zwischen Unternehmungen und Betrieben der Gebietskörperschaft und der Gebietskörperschaft	0	0	0,00
2	2237	Nicht finanzierungswirksamer Transferaufwand	0	0	0,00
1	224	Finanzaufwand	0	0	0,00
2	2241	Aufwendungen für Zinsen	0	0	0,00
2	2242	Zinsen und sonstige Aufwendungen aus derivativen Finanzinstrumenten mit und ohne Grundgeschäft	0	0	0,00
2	2243	Gewinnentnahmen von Unternehmungen und marktbestimmten Betrieben der Gebietskörperschaft (innerhalb der Gebietskörperschaft)	0	0	0,00
2	2244	Sonstiger Finanzaufwand	0	0	0,00
2	2245	Nicht finanzierungswirksamer Finanzaufwand	0	0	0,00
SU	22	Summe Aufwendungen	140 600	131 900	120 576,45
SA0	SA0	Saldo (0) Nettoergebnis (21 - 22)	-140 600	-116 400	-120 576,45
1	230	Entnahmen von Haushaltsrücklagen	0	0	0,00
2	2301	Entnahmen von Haushaltsrücklagen	0	0	0,00
1	240	Zuweisungen an Haushaltsrücklagen	0	0	0,00
2	2401	Zuweisungen an Haushaltsrücklagen	0	0	0,00
SA01	SA01	Saldo (01) Haushaltsrücklagen (230 - 240)	0	0	0,00
SA00	SA00	Saldo (00) Nettoergebnis nach Haushaltsrücklagen (Saldo 0 + Saldo 01)	-140 600	-116 400	-120 576,45

Finanzierungsvoranschlag Bereichsbudget 4 - Soziale Wohlfahrt und Wohnbauförderung (Länder und Gemeinden)

MVAG Ebene	MVAG Code	Mittelverwendungs- und -aufbringungsgruppen (1. und 2. Ebene)	Voranschlag 2026	Voranschlag 2025	Ergebnis 2024
1	311	Einzahlungen aus operativer Verwaltungstätigkeit	0	0	0,00
2	3111	Einzahlungen aus eigenen Abgaben	0	0	0,00
2	3112	Einzahlungen aus Ertragsanteilen	0	0	0,00
2	3113	Einzahlungen aus Gebühren	0	0	0,00
2	3114	Einzahlungen aus Leistungen	0	0	0,00
2	3115	Einzahlungen aus Besitz und wirtschaftlicher Tätigkeiten	0	0	0,00
2	3116	Einzahlungen aus Veräußerung von geringwertigen Wirtschaftsgütern (GWG) und sonstige Einzahlungen	0	0	0,00
1	312	Einzahlungen aus Transfers	0	15 500	0,00
2	3121	Transferzahlungen von Trägern des öffentlichen Rechts	0	15 500	0,00
2	3122	Transferzahlungen von Beteiligungen	0	0	0,00
2	3123	Transferzahlungen von Unternehmen (inkl. Finanzunternehmen)	0	0	0,00
2	3124	Transferzahlungen von Haushalten und Organisationen ohne Erwerbscharakter	0	0	0,00
2	3125	Transferzahlungen vom Ausland	0	0	0,00
2	3126	Investitions- und Tilgungszuschüsse zwischen Unternehmungen und Betrieben der Gebietskörperschaft und der Gebietskörperschaft	0	0	0,00
1	313	Einzahlungen aus Finanzerträgen	0	0	0,00
2	3131	Einzahlungen aus Zinserträgen	0	0	0,00
2	3132	Einzahlungen aus Zinsen aus derivativen Finanzinstrumenten mit und ohne Grundgeschäft	0	0	0,00
2	3133	Einzahlungen aus Gewinnentnahmen von marktbestimmten Betrieben	0	0	0,00
2	3134	Sonstige Einzahlungen aus Finanzerträgen	0	0	0,00
2	3135	Einzahlungen aus Dividenden/Gewinnausschüttungen	0	0	0,00
SU	31	Summe Einzahlungen operative Gebarung	0	15 500	0,00
1	321	Auszahlungen aus Personalaufwand	0	0	0,00
2	3211	Auszahlungen für Personalaufwand (Bezüge, Nebengebühren- und Mehrleistungsvergütungen)	0	0	0,00
2	3212	Auszahlungen für gesetzliche und freiwillige Sozialaufwendungen	0	0	0,00
2	3213	Auszahlungen aus sonstigem Personalaufwand	0	0	0,00
1	322	Auszahlungen aus Sachaufwand	500	500	648,00
2	3221	Auszahlungen für Gebrauchs- und Verbrauchsgüter, Handelswaren	500	500	648,00
2	3222	Auszahlungen für Verwaltungs- und Betriebsaufwand	0	0	0,00
2	3223	Auszahlungen für Leasing- und Mietaufwand	0	0	0,00
2	3224	Auszahlungen für Instandhaltung	0	0	0,00
2	3225	Sonstige Auszahlungen aus Sachaufwand	0	0	0,00
2	3226	Auszahlungen aus der Inanspruchnahme von Haftungen	0	0	0,00
1	323	Auszahlungen aus Transfers	140 100	131 400	119 928,45
2	3231	Transferzahlungen an Träger des öffentlichen Rechts	139 300	130 600	115 768,45
2	3232	Transferzahlungen an Beteiligungen	0	0	0,00
2	3233	Transferzahlungen an Unternehmen (inkl. Finanzunternehmen)	0	0	0,00

MVAG Ebene	MVAG Code	Mittelverwendungs- und -aufbringungsgruppen (1. und 2. Ebene)	Voranschlag 2026	Voranschlag 2025	Ergebnis 2024
2	3234	Transferzahlungen an Haushalte und Organisationen ohne Erwerbscharakter	800	800	4 160,00
2	3235	Transferzahlungen an das Ausland	0	0	0,00
2	3236	Investitions- und Tilgungszuschüsse zwischen Unternehmungen und Betrieben der Gebietskörperschaft und der Gebietskörperschaft	0	0	0,00
1	324	Auszahlungen aus Finanzaufwand	0	0	0,00
2	3241	Auszahlungen für Zinsen	0	0	0,00
2	3242	Auszahlungen für Zinsen aus derivativen Finanzinstrumente mit und ohne Grundgeschäft	0	0	0,00
2	3243	Auszahlungen aus Gewinnentnahmen von marktbestimmten Betrieben	0	0	0,00
2	3244	Sonstige Auszahlungen aus Finanzaufwendungen	0	0	0,00
SU	32	Summe Auszahlungen operative Gebarung	140 600	131 900	120 576,45
SA1	SA1	Saldo (1) Geldfluss aus der operativen Gebarung (31 - 32)	-140 600	-116 400	-120 576,45
1	331	Einzahlungen aus der Investitionstätigkeit	0	0	0,00
2	3311	Einzahlungen aus der Veräußerung von immateriellem Vermögen	0	0	0,00
2	3312	Einzahlungen aus der Veräußerung von Grundstücken und Grundstückseinrichtungen	0	0	0,00
2	3313	Einzahlungen aus der Veräußerung von Gebäuden und Bauten	0	0	0,00
2	3314	Einzahlungen aus der Veräußerung von technischen Anlagen, Fahrzeugen und Maschinen	0	0	0,00
2	3315	Einzahlungen aus der Veräußerung von Amts-, Betriebs- und Geschäftsausstattung	0	0	0,00
2	3316	Einzahlungen aus der Veräußerung von Kulturgütern	0	0	0,00
2	3317	Einzahlungen aus der Veräußerung von Beteiligungen	0	0	0,00
2	3318	Einzahlungen aus der Veräußerung von kofinanzierten Schutzbauten	0	0	0,00
1	332	Einzahlungen aus der Rückzahlung von Darlehen sowie gewährten Vorschüssen	0	0	0,00
2	3321	Einzahlungen aus Darlehen an Träger des öffentlichen Rechts	0	0	0,00
2	3322	Einzahlungen aus Darlehen an Beteiligungen	0	0	0,00
2	3323	Einzahlungen aus Darlehen an Unternehmen und Haushalte	0	0	0,00
2	3325	Einzahlungen aus Vorschüssen und Anzahlungen	0	0	0,00
1	333	Einzahlungen aus Kapitaltransfers	0	0	0,00
2	3331	Kapitaltransferzahlungen von Trägern des öffentlichen Rechts	0	0	0,00
2	3332	Kapitaltransferzahlungen von Beteiligungen	0	0	0,00
2	3333	Kapitaltransferzahlungen von Unternehmen	0	0	0,00
2	3334	Kapitaltransferzahlungen von Haushalten und Organisationen ohne Erwerbscharakter	0	0	0,00
2	3335	Kapitaltransferzahlungen vom Ausland	0	0	0,00
SU	33	Summe Einzahlungen investive Gebarung	0	0	0,00
1	341	Auszahlungen aus der Investitionstätigkeit	0	0	0,00
2	3411	Auszahlungen für den Erwerb von immateriellem Vermögen	0	0	0,00
2	3412	Auszahlungen für den Erwerb von Grundstücken und Grundstückseinrichtungen	0	0	0,00
2	3413	Auszahlungen für den Erwerb von Gebäuden und Bauten	0	0	0,00
2	3414	Auszahlungen für den Erwerb von technischen Anlagen, Fahrzeugen und Maschinen	0	0	0,00
2	3415	Auszahlungen für den Erwerb von Amts-, Betriebs- und Geschäftsausstattung	0	0	0,00
2	3416	Auszahlungen für den Erwerb von Kulturgütern	0	0	0,00

MVAG Ebene	MVAG Code	Mittelverwendungs- und -aufbringungsgruppen (1. und 2. Ebene)	Voranschlag 2026	Voranschlag 2025	Ergebnis 2024
2	3417	Auszahlungen für den Erwerb von Beteiligungen	0	0	0,00
2	3418	Auszahlungen für den Erwerb von kofinanzierten Schutzbauten	0	0	0,00
1	342	Auszahlungen aus der Gewährung von Darlehen sowie gewährten Vorschüssen	0	0	0,00
2	3421	Auszahlungen von Darlehen an Träger des öffentlichen Rechts	0	0	0,00
2	3422	Auszahlungen von Darlehen an Beteiligungen	0	0	0,00
2	3423	Auszahlungen von Darlehen an Unternehmen und Haushalte	0	0	0,00
2	3425	Auszahlungen von Vorschüssen und Anzahlungen	0	0	0,00
1	343	Auszahlungen aus Kapitaltransfers	0	0	0,00
2	3431	Kapitaltransferzahlungen an Träger des öffentlichen Rechts	0	0	0,00
2	3432	Kapitaltransferzahlungen an Beteiligungen	0	0	0,00
2	3433	Kapitaltransferzahlungen an Unternehmen (Finanzunternehmen)	0	0	0,00
2	3434	Kapitaltransferzahlungen an Haushalte und Organisationen ohne Erwerbscharakter	0	0	0,00
2	3435	Kapitaltransferzahlungen an das Ausland	0	0	0,00
SU	34	Summe Auszahlungen investive Gebarung	0	0	0,00
SA2	SA2	Saldo (2) Geldfluss aus der investiven Gebarung (33 – 34)	0	0	0,00
SA3	SA3	Saldo (3) Nettofinanzierungssaldo (Saldo 1+ Saldo 2)	-140 600	-116 400	-120 576,45
1	351	Einzahlungen aus der Aufnahme von Finanzschulden	0	0	0,00
2	3511	Einzahlungen aus empfangenen Darlehen von öffentlichen Körperschaften und Rechtsträgern	0	0	0,00
2	3512	Einzahlungen aus empfangenen Darlehen von Beteiligungen	0	0	0,00
2	3513	Einzahlungen aus empfangenen Darlehen von Unternehmen und privaten Haushalten	0	0	0,00
2	3514	Einzahlungen aus Finanzschulden (Finanzunternehmen)	0	0	0,00
2	3515	Einzahlungen aus Aufnahmen von Leasingverbindlichkeiten	0	0	0,00
1	353	Einzahlungen infolge eines Kapitaltauschs bei derivativen Finanzinstrumenten mit Grundgeschäft	0	0	0,00
2	3530	Einzahlungen infolge eines Kapitaltauschs bei derivativen Finanzinstrumenten mit Grundgeschäft	0	0	0,00
1	355	Einzahlungen aus dem Abgang von Finanzinstrumenten	0	0	0,00
2	3550	Einzahlungen aus dem Abgang von Finanzinstrumenten	0	0	0,00
SU	35	Summe Einzahlungen aus der Finanzierungstätigkeit	0	0	0,00
1	361	Auszahlungen aus der Tilgung von Finanzschulden	0	0	0,00
2	3611	Auszahlungen aus empfangenen Darlehen von öffentlichen Körperschaften und Rechtsträgern	0	0	0,00
2	3612	Auszahlungen aus empfangenen Darlehen von Beteiligungen	0	0	0,00
2	3613	Auszahlungen aus empfangenen Darlehen von Unternehmen und privaten Haushalten	0	0	0,00
2	3614	Auszahlungen aus Finanzschulden	0	0	0,00
2	3615	Auszahlungen aus Rückzahlungen von Leasingverbindlichkeiten	0	0	0,00
1	363	Auszahlungen infolge eines Kapitaltauschs bei derivativen Finanzinstrumenten mit Grundgeschäft	0	0	0,00
2	3630	Auszahlungen infolge Kapitaltauschs bei derivativen Finanzinstrumenten mit Grundgeschäft	0	0	0,00
1	365	Auszahlungen für den Erwerb von Finanzinstrumenten	0	0	0,00
2	3650	Auszahlungen für den Erwerb von Finanzinstrumenten	0	0	0,00
SU	36	Summe Auszahlungen aus der Finanzierungstätigkeit	0	0	0,00
SA4	SA4	Saldo (4) Geldfluss aus der Finanzierungstätigkeit (35 - 36)	0	0	0,00

MVAG Ebene	MVAG Code	Mittelverwendungs- und -aufbringungsgruppen (1. und 2. Ebene)	Voranschlag 2026	Voranschlag 2025	Ergebnis 2024
SA5	SA5	Saldo (5) Geldfluss aus der voranschlagswirksamen Gebarung (Saldo 3 + Saldo 4)	-140 600	-116 400	-120 576,45

Ergebnisvoranschlag Bereichsbudget 5 - Gesundheit (Länder und Gemeinden)

MVAG Ebene	MVAG Code	Mittelverwendungs- und -aufbringungsgruppen (1. und 2. Ebene)	Voranschlag 2026	Voranschlag 2025	Ergebnis 2024
1	211	Erträge aus der operativen Verwaltungstätigkeit	0	0	0,00
2	2111	Erträge aus eigenen Abgaben	0	0	0,00
2	2112	Erträge aus Ertragsanteilen	0	0	0,00
2	2113	Erträge aus Gebühren	0	0	0,00
2	2114	Erträge aus Leistungen	0	0	0,00
2	2115	Erträge aus Besitz und wirtschaftlicher Tätigkeit	0	0	0,00
2	2116	Erträge aus Veräußerung und sonstiger Erträge	0	0	0,00
2	2117	Nicht finanzierungswirksame operative Erträge	0	0	0,00
1	212	Erträge aus Transfers	3 900	0	0,00
2	2121	Transferertrag von Trägern des öffentlichen Rechts	3 900	0	0,00
2	2122	Transferertrag von Beteiligungen	0	0	0,00
2	2123	Transferertrag von Unternehmen (mit Finanzunternehmen)	0	0	0,00
2	2124	Transferertrag von Haushalten und Organisationen ohne Erwerbscharakter	0	0	0,00
2	2125	Transferertrag vom Ausland	0	0	0,00
2	2126	Investitions- und Tilgungszuschüsse zwischen Unternehmungen und Betrieben der Gebietskörperschaft und der Gebietskörperschaft	0	0	0,00
2	2127	Nicht finanzwirksamer Transferertrag	0	0	0,00
1	213	Finanzerträge	0	0	0,00
2	2131	Erträge aus Zinsen	0	0	0,00
2	2132	Erträge aus Zinsen aus derivativen Finanzinstrumenten mit und ohne Grundgeschäft	0	0	0,00
2	2133	Erträge aus Gewinneinnahmen von marktbestimmten Betrieben	0	0	0,00
2	2134	Sonstige Finanzerträge	0	0	0,00
2	2135	Erträge aus Dividenden/Gewinnausschüttungen	0	0	0,00
2	2136	Sonstige nicht finanzierungswirksame Erträge	0	0	0,00
SU	21	Summe Erträge	3 900	0	0,00
1	221	Personalaufwand	0	0	0,00
2	2211	Personalaufwand (Bezüge, Nebengeb., Mehrleistungen)	0	0	0,00
2	2212	Gesetzlicher und freiwilliger Sozialaufwand	0	0	0,00
2	2213	Sonstiger Personalaufwand	0	0	0,00
2	2214	Nicht finanzierungswirksamer Personalaufwand	0	0	0,00
1	222	Sachaufwand	0	400	383,60
2	2221	Gebrauchs- und Verbrauchsgüter, Handelswaren	0	0	0,00
2	2222	Verwaltungs- und Betriebsaufwand	0	0	0,00
2	2223	Leasing- und Mietaufwand	0	0	0,00
2	2224	Instandhaltung	0	0	0,00
2	2225	Sonstiger Sachaufwand	0	400	383,60
2	2226	Nicht finanzierungswirksamer Sachaufwand	0	0	0,00

MVAG Ebene	MVAG Code	Mittelverwendungs- und -aufbringungsgruppen (1. und 2. Ebene)	Voranschlag 2026	Voranschlag 2025	Ergebnis 2024
1	223	Transferaufwand	184 000	177 400	168 165,37
2	2231	Transferaufwand an Träger des öffentlichen Rechts	184 000	177 400	167 165,37
2	2232	Transferaufwand an Beteiligungen	0	0	0,00
2	2233	Transferaufwand an Unternehmen (mit Finanzunternehmen)	0	0	0,00
2	2234	Transferaufwand an Haushalte und Organisationen ohne Erwerbscharakter	0	0	1 000,00
2	2235	Transferaufwand an das Ausland	0	0	0,00
2	2236	Investitions- und Tilgungszuschüsse zwischen Unternehmungen und Betrieben der Gebietskörperschaft und der Gebietskörperschaft	0	0	0,00
2	2237	Nicht finanzierungswirksamer Transferaufwand	0	0	0,00
1	224	Finanzaufwand	0	0	0,00
2	2241	Aufwendungen für Zinsen	0	0	0,00
2	2242	Zinsen und sonstige Aufwendungen aus derivativen Finanzinstrumenten mit und ohne Grundgeschäft	0	0	0,00
2	2243	Gewinnentnahmen von Unternehmungen und marktbestimmten Betrieben der Gebietskörperschaft (innerhalb der Gebietskörperschaft)	0	0	0,00
2	2244	Sonstiger Finanzaufwand	0	0	0,00
2	2245	Nicht finanzierungswirksamer Finanzaufwand	0	0	0,00
SU	22	Summe Aufwendungen	184 000	177 800	168 548,97
SA0	SA0	Saldo (0) Nettoergebnis (21 - 22)	-180 100	-177 800	-168 548,97
1	230	Entnahmen von Haushaltsrücklagen	0	0	0,00
2	2301	Entnahmen von Haushaltsrücklagen	0	0	0,00
1	240	Zuweisungen an Haushaltsrücklagen	0	0	0,00
2	2401	Zuweisungen an Haushaltsrücklagen	0	0	0,00
SA01	SA01	Saldo (01) Haushaltsrücklagen (230 - 240)	0	0	0,00
SA00	SA00	Saldo (00) Nettoergebnis nach Haushaltsrücklagen (Saldo 0 + Saldo 01)	-180 100	-177 800	-168 548,97

Finanzierungsvoranschlag Bereichsbudget 5 - Gesundheit (Länder und Gemeinden)

MVAG Ebene	MVAG Code	Mittelverwendungs- und -aufbringungsgruppen (1. und 2. Ebene)	Voranschlag 2026	Voranschlag 2025	Ergebnis 2024
1	311	Einzahlungen aus operativer Verwaltungstätigkeit	0	0	0,00
2	3111	Einzahlungen aus eigenen Abgaben	0	0	0,00
2	3112	Einzahlungen aus Ertragsanteilen	0	0	0,00
2	3113	Einzahlungen aus Gebühren	0	0	0,00
2	3114	Einzahlungen aus Leistungen	0	0	0,00
2	3115	Einzahlungen aus Besitz und wirtschaftlicher Tätigkeiten	0	0	0,00
2	3116	Einzahlungen aus Veräußerung von geringwertigen Wirtschaftsgütern (GWG) und sonstige Einzahlungen	0	0	0,00
1	312	Einzahlungen aus Transfers	3 900	0	0,00
2	3121	Transferzahlungen von Trägern des öffentlichen Rechts	3 900	0	0,00
2	3122	Transferzahlungen von Beteiligungen	0	0	0,00
2	3123	Transferzahlungen von Unternehmen (inkl. Finanzunternehmen)	0	0	0,00
2	3124	Transferzahlungen von Haushalten und Organisationen ohne Erwerbscharakter	0	0	0,00
2	3125	Transferzahlungen vom Ausland	0	0	0,00
2	3126	Investitions- und Tilgungszuschüsse zwischen Unternehmungen und Betrieben der Gebietskörperschaft und der Gebietskörperschaft	0	0	0,00
1	313	Einzahlungen aus Finanzerträgen	0	0	0,00
2	3131	Einzahlungen aus Zinserträgen	0	0	0,00
2	3132	Einzahlungen aus Zinsen aus derivativen Finanzinstrumenten mit und ohne Grundgeschäft	0	0	0,00
2	3133	Einzahlungen aus Gewinnentnahmen von marktbestimmten Betrieben	0	0	0,00
2	3134	Sonstige Einzahlungen aus Finanzerträgen	0	0	0,00
2	3135	Einzahlungen aus Dividenden/Gewinnausschüttungen	0	0	0,00
SU	31	Summe Einzahlungen operative Gebarung	3 900	0	0,00
1	321	Auszahlungen aus Personalaufwand	0	0	0,00
2	3211	Auszahlungen für Personalaufwand (Bezüge, Nebengebühren- und Mehrleistungsvergütungen)	0	0	0,00
2	3212	Auszahlungen für gesetzliche und freiwillige Sozialaufwendungen	0	0	0,00
2	3213	Auszahlungen aus sonstigem Personalaufwand	0	0	0,00
1	322	Auszahlungen aus Sachaufwand	0	400	383,60
2	3221	Auszahlungen für Gebrauchs- und Verbrauchsgüter, Handelswaren	0	0	0,00
2	3222	Auszahlungen für Verwaltungs- und Betriebsaufwand	0	0	0,00
2	3223	Auszahlungen für Leasing- und Mietaufwand	0	0	0,00
2	3224	Auszahlungen für Instandhaltung	0	0	0,00
2	3225	Sonstige Auszahlungen aus Sachaufwand	0	400	383,60
2	3226	Auszahlungen aus der Inanspruchnahme von Haftungen	0	0	0,00
1	323	Auszahlungen aus Transfers	184 000	177 400	168 165,37
2	3231	Transferzahlungen an Träger des öffentlichen Rechts	184 000	177 400	167 165,37
2	3232	Transferzahlungen an Beteiligungen	0	0	0,00
2	3233	Transferzahlungen an Unternehmen (inkl. Finanzunternehmen)	0	0	0,00

MVAG Ebene	MVAG Code	Mittelverwendungs- und -aufbringungsgruppen (1. und 2. Ebene)	Voranschlag 2026	Voranschlag 2025	Ergebnis 2024
2	3234	Transferzahlungen an Haushalte und Organisationen ohne Erwerbscharakter	0	0	1 000,00
2	3235	Transferzahlungen an das Ausland	0	0	0,00
2	3236	Investitions- und Tilgungszuschüsse zwischen Unternehmungen und Betrieben der Gebietskörperschaft und der Gebietskörperschaft	0	0	0,00
1	324	Auszahlungen aus Finanzaufwand	0	0	0,00
2	3241	Auszahlungen für Zinsen	0	0	0,00
2	3242	Auszahlungen für Zinsen aus derivativen Finanzinstrumente mit und ohne Grundgeschäft	0	0	0,00
2	3243	Auszahlungen aus Gewinnentnahmen von marktbestimmten Betrieben	0	0	0,00
2	3244	Sonstige Auszahlungen aus Finanzaufwendungen	0	0	0,00
SU	32	Summe Auszahlungen operative Gebarung	184 000	177 800	168 548,97
SA1	SA1	Saldo (1) Geldfluss aus der operativen Gebarung (31 - 32)	-180 100	-177 800	-168 548,97
1	331	Einzahlungen aus der Investitionstätigkeit	0	0	0,00
2	3311	Einzahlungen aus der Veräußerung von immateriellem Vermögen	0	0	0,00
2	3312	Einzahlungen aus der Veräußerung von Grundstücken und Grundstückseinrichtungen	0	0	0,00
2	3313	Einzahlungen aus der Veräußerung von Gebäuden und Bauten	0	0	0,00
2	3314	Einzahlungen aus der Veräußerung von technischen Anlagen, Fahrzeugen und Maschinen	0	0	0,00
2	3315	Einzahlungen aus der Veräußerung von Amts-, Betriebs- und Geschäftsausstattung	0	0	0,00
2	3316	Einzahlungen aus der Veräußerung von Kulturgütern	0	0	0,00
2	3317	Einzahlungen aus der Veräußerung von Beteiligungen	0	0	0,00
2	3318	Einzahlungen aus der Veräußerung von kofinanzierten Schutzbauten	0	0	0,00
1	332	Einzahlungen aus der Rückzahlung von Darlehen sowie gewährten Vorschüssen	0	0	0,00
2	3321	Einzahlungen aus Darlehen an Träger des öffentlichen Rechts	0	0	0,00
2	3322	Einzahlungen aus Darlehen an Beteiligungen	0	0	0,00
2	3323	Einzahlungen aus Darlehen an Unternehmen und Haushalte	0	0	0,00
2	3325	Einzahlungen aus Vorschüssen und Anzahlungen	0	0	0,00
1	333	Einzahlungen aus Kapitaltransfers	0	0	0,00
2	3331	Kapitaltransferzahlungen von Trägern des öffentlichen Rechts	0	0	0,00
2	3332	Kapitaltransferzahlungen von Beteiligungen	0	0	0,00
2	3333	Kapitaltransferzahlungen von Unternehmen	0	0	0,00
2	3334	Kapitaltransferzahlungen von Haushalten und Organisationen ohne Erwerbscharakter	0	0	0,00
2	3335	Kapitaltransferzahlungen vom Ausland	0	0	0,00
SU	33	Summe Einzahlungen investive Gebarung	0	0	0,00
1	341	Auszahlungen aus der Investitionstätigkeit	0	0	0,00
2	3411	Auszahlungen für den Erwerb von immateriellem Vermögen	0	0	0,00
2	3412	Auszahlungen für den Erwerb von Grundstücken und Grundstückseinrichtungen	0	0	0,00
2	3413	Auszahlungen für den Erwerb von Gebäuden und Bauten	0	0	0,00
2	3414	Auszahlungen für den Erwerb von technischen Anlagen, Fahrzeugen und Maschinen	0	0	0,00
2	3415	Auszahlungen für den Erwerb von Amts-, Betriebs- und Geschäftsausstattung	0	0	0,00
2	3416	Auszahlungen für den Erwerb von Kulturgütern	0	0	0,00

MVAG Ebene	MVAG Code	Mittelverwendungs- und -aufbringungsgruppen (1. und 2. Ebene)	Voranschlag 2026	Voranschlag 2025	Ergebnis 2024
2	3417	Auszahlungen für den Erwerb von Beteiligungen	0	0	0,00
2	3418	Auszahlungen für den Erwerb von kofinanzierten Schutzbauten	0	0	0,00
1	342	Auszahlungen aus der Gewährung von Darlehen sowie gewährten Vorschüssen	0	0	0,00
2	3421	Auszahlungen von Darlehen an Träger des öffentlichen Rechts	0	0	0,00
2	3422	Auszahlungen von Darlehen an Beteiligungen	0	0	0,00
2	3423	Auszahlungen von Darlehen an Unternehmen und Haushalte	0	0	0,00
2	3425	Auszahlungen von Vorschüssen und Anzahlungen	0	0	0,00
1	343	Auszahlungen aus Kapitaltransfers	0	0	0,00
2	3431	Kapitaltransferzahlungen an Träger des öffentlichen Rechts	0	0	0,00
2	3432	Kapitaltransferzahlungen an Beteiligungen	0	0	0,00
2	3433	Kapitaltransferzahlungen an Unternehmen (Finanzunternehmen)	0	0	0,00
2	3434	Kapitaltransferzahlungen an Haushalte und Organisationen ohne Erwerbscharakter	0	0	0,00
2	3435	Kapitaltransferzahlungen an das Ausland	0	0	0,00
SU	34	Summe Auszahlungen investive Gebarung	0	0	0,00
SA2	SA2	Saldo (2) Geldfluss aus der investiven Gebarung (33 – 34)	0	0	0,00
SA3	SA3	Saldo (3) Nettofinanzierungssaldo (Saldo 1+ Saldo 2)	-180 100	-177 800	-168 548,97
1	351	Einzahlungen aus der Aufnahme von Finanzschulden	0	0	0,00
2	3511	Einzahlungen aus empfangenen Darlehen von öffentlichen Körperschaften und Rechtsträgern	0	0	0,00
2	3512	Einzahlungen aus empfangenen Darlehen von Beteiligungen	0	0	0,00
2	3513	Einzahlungen aus empfangenen Darlehen von Unternehmen und privaten Haushalten	0	0	0,00
2	3514	Einzahlungen aus Finanzschulden (Finanzunternehmen)	0	0	0,00
2	3515	Einzahlungen aus Aufnahmen von Leasingverbindlichkeiten	0	0	0,00
1	353	Einzahlungen infolge eines Kapitaltausches bei derivativen Finanzinstrumenten mit Grundgeschäft	0	0	0,00
2	3530	Einzahlungen infolge eines Kapitaltausches bei derivativen Finanzinstrumenten mit Grundgeschäft	0	0	0,00
1	355	Einzahlungen aus dem Abgang von Finanzinstrumenten	0	0	0,00
2	3550	Einzahlungen aus dem Abgang von Finanzinstrumenten	0	0	0,00
SU	35	Summe Einzahlungen aus der Finanzierungstätigkeit	0	0	0,00
1	361	Auszahlungen aus der Tilgung von Finanzschulden	0	0	0,00
2	3611	Auszahlungen aus empfangenen Darlehen von öffentlichen Körperschaften und Rechtsträgern	0	0	0,00
2	3612	Auszahlungen aus empfangenen Darlehen von Beteiligungen	0	0	0,00
2	3613	Auszahlungen aus empfangenen Darlehen von Unternehmen und privaten Haushalten	0	0	0,00
2	3614	Auszahlungen aus Finanzschulden	0	0	0,00
2	3615	Auszahlungen aus Rückzahlungen von Leasingverbindlichkeiten	0	0	0,00
1	363	Auszahlungen infolge eines Kapitaltausches bei derivativen Finanzinstrumenten mit Grundgeschäft	0	0	0,00
2	3630	Auszahlungen infolge Kapitaltausches bei derivativen Finanzinstrumenten mit Grundgeschäft	0	0	0,00
1	365	Auszahlungen für den Erwerb von Finanzinstrumenten	0	0	0,00
2	3650	Auszahlungen für den Erwerb von Finanzinstrumenten	0	0	0,00
SU	36	Summe Auszahlungen aus der Finanzierungstätigkeit	0	0	0,00
SA4	SA4	Saldo (4) Geldfluss aus der Finanzierungstätigkeit (35 - 36)	0	0	0,00

MVAG Ebene	MVAG Code	Mittelverwendungs- und -aufbringungsgruppen (1. und 2. Ebene)	Voranschlag 2026	Voranschlag 2025	Ergebnis 2024
SA5	SA5	Saldo (5) Geldfluss aus der voranschlagswirksamen Gebarung (Saldo 3 + Saldo 4)	-180 100	-177 800	-168 548,97

Ergebnisvoranschlag Bereichsbudget 6 - Straßen- und Wasserbau, Verkehr (Länder und Gemeinden)

MVAG Ebene	MVAG Code	Mittelverwendungs- und -aufbringungsgruppen (1. und 2. Ebene)	Voranschlag 2026	Voranschlag 2025	Ergebnis 2024
1	211	Erträge aus der operativen Verwaltungstätigkeit	0	2 500	0,00
2	2111	Erträge aus eigenen Abgaben	0	0	0,00
2	2112	Erträge aus Ertragsanteilen	0	0	0,00
2	2113	Erträge aus Gebühren	0	0	0,00
2	2114	Erträge aus Leistungen	0	0	0,00
2	2115	Erträge aus Besitz und wirtschaftlicher Tätigkeit	0	0	0,00
2	2116	Erträge aus Veräußerung und sonstiger Erträge	0	2 500	0,00
2	2117	Nicht finanzierungswirksame operative Erträge	0	0	0,00
1	212	Erträge aus Transfers	200	4 600	446,18
2	2121	Transferertrag von Trägern des öffentlichen Rechts	0	4 400	0,00
2	2122	Transferertrag von Beteiligungen	0	0	0,00
2	2123	Transferertrag von Unternehmen (mit Finanzunternehmen)	0	0	0,00
2	2124	Transferertrag von Haushalten und Organisationen ohne Erwerbscharakter	0	0	244,79
2	2125	Transferertrag vom Ausland	0	0	0,00
2	2126	Investitions- und Tilgungszuschüsse zwischen Unternehmungen und Betrieben der Gebietskörperschaft und der Gebietskörperschaft	0	0	0,00
2	2127	Nicht finanzwirksamer Transferertrag	200	200	201,39
1	213	Finanzerträge	0	0	0,00
2	2131	Erträge aus Zinsen	0	0	0,00
2	2132	Erträge aus Zinsen aus derivativen Finanzinstrumenten mit und ohne Grundgeschäft	0	0	0,00
2	2133	Erträge aus Gewinneinnahmen von marktbestimmten Betrieben	0	0	0,00
2	2134	Sonstige Finanzerträge	0	0	0,00
2	2135	Erträge aus Dividenden/Gewinnausschüttungen	0	0	0,00
2	2136	Sonstige nicht finanzierungswirksame Erträge	0	0	0,00
SU	21	Summe Erträge	200	7 100	446,18
1	221	Personalaufwand	0	0	0,00
2	2211	Personalaufwand (Bezüge, Nebengeb., Mehrleistungen)	0	0	0,00
2	2212	Gesetzlicher und freiwilliger Sozialaufwand	0	0	0,00
2	2213	Sonstiger Personalaufwand	0	0	0,00
2	2214	Nicht finanzierungswirksamer Personalaufwand	0	0	0,00
1	222	Sachaufwand	86 500	91 700	91 526,71
2	2221	Gebrauchs- und Verbrauchsgüter, Handelswaren	2 500	2 600	731,95
2	2222	Verwaltungs- und Betriebsaufwand	0	0	0,00
2	2223	Leasing- und Mietaufwand	0	200	145,60
2	2224	Instandhaltung	1 200	4 100	6 286,70
2	2225	Sonstiger Sachaufwand	16 000	16 000	16 562,38
2	2226	Nicht finanzierungswirksamer Sachaufwand	66 800	68 800	67 800,08

MVAG Ebene	MVAG Code	Mittelverwendungs- und -aufbringungsgruppen (1. und 2. Ebene)	Voranschlag 2026	Voranschlag 2025	Ergebnis 2024
1	223	Transferaufwand	2 000	17 000	1 920,00
2	2231	Transferaufwand an Träger des öffentlichen Rechts	2 000	17 000	1 920,00
2	2232	Transferaufwand an Beteiligungen	0	0	0,00
2	2233	Transferaufwand an Unternehmen (mit Finanzunternehmen)	0	0	0,00
2	2234	Transferaufwand an Haushalte und Organisationen ohne Erwerbscharakter	0	0	0,00
2	2235	Transferaufwand an das Ausland	0	0	0,00
2	2236	Investitions- und Tilgungszuschüsse zwischen Unternehmungen und Betrieben der Gebietskörperschaft und der Gebietskörperschaft	0	0	0,00
2	2237	Nicht finanzierungswirksamer Transferaufwand	0	0	0,00
1	224	Finanzaufwand	0	0	0,00
2	2241	Aufwendungen für Zinsen	0	0	0,00
2	2242	Zinsen und sonstige Aufwendungen aus derivativen Finanzinstrumenten mit und ohne Grundgeschäft	0	0	0,00
2	2243	Gewinnentnahmen von Unternehmungen und marktbestimmten Betrieben der Gebietskörperschaft (innerhalb der Gebietskörperschaft)	0	0	0,00
2	2244	Sonstiger Finanzaufwand	0	0	0,00
2	2245	Nicht finanzierungswirksamer Finanzaufwand	0	0	0,00
SU	22	Summe Aufwendungen	88 500	108 700	93 446,71
SA0	SA0	Saldo (0) Nettoergebnis (21 - 22)	-88 300	-101 600	-93 000,53
1	230	Entnahmen von Haushaltsrücklagen	0	0	0,00
2	2301	Entnahmen von Haushaltsrücklagen	0	0	0,00
1	240	Zuweisungen an Haushaltsrücklagen	0	0	0,00
2	2401	Zuweisungen an Haushaltsrücklagen	0	0	0,00
SA01	SA01	Saldo (01) Haushaltsrücklagen (230 - 240)	0	0	0,00
SA00	SA00	Saldo (00) Nettoergebnis nach Haushaltsrücklagen (Saldo 0 + Saldo 01)	-88 300	-101 600	-93 000,53

Finanzierungsvoranschlag Bereichsbudget 6 - Straßen- und Wasserbau, Verkehr (Länder und Gemeinden)

MVAG Ebene	MVAG Code	Mittelverwendungs- und -aufbringungsgruppen (1. und 2. Ebene)	Voranschlag 2026	Voranschlag 2025	Ergebnis 2024
1	311	Einzahlungen aus operativer Verwaltungstätigkeit	0	2 500	0,00
2	3111	Einzahlungen aus eigenen Abgaben	0	0	0,00
2	3112	Einzahlungen aus Ertragsanteilen	0	0	0,00
2	3113	Einzahlungen aus Gebühren	0	0	0,00
2	3114	Einzahlungen aus Leistungen	0	0	0,00
2	3115	Einzahlungen aus Besitz und wirtschaftlicher Tätigkeiten	0	0	0,00
2	3116	Einzahlungen aus Veräußerung von geringwertigen Wirtschaftsgütern (GWG) und sonstige Einzahlungen	0	2 500	0,00
1	312	Einzahlungen aus Transfers	0	4 400	96,14
2	3121	Transferzahlungen von Trägern des öffentlichen Rechts	0	4 400	0,00
2	3122	Transferzahlungen von Beteiligungen	0	0	0,00
2	3123	Transferzahlungen von Unternehmen (inkl. Finanzunternehmen)	0	0	0,00
2	3124	Transferzahlungen von Haushalten und Organisationen ohne Erwerbscharakter	0	0	96,14
2	3125	Transferzahlungen vom Ausland	0	0	0,00
2	3126	Investitions- und Tilgungszuschüsse zwischen Unternehmungen und Betrieben der Gebietskörperschaft und der Gebietskörperschaft	0	0	0,00
1	313	Einzahlungen aus Finanzerträgen	0	0	0,00
2	3131	Einzahlungen aus Zinserträgen	0	0	0,00
2	3132	Einzahlungen aus Zinsen aus derivativen Finanzinstrumenten mit und ohne Grundgeschäft	0	0	0,00
2	3133	Einzahlungen aus Gewinnentnahmen von marktbestimmten Betrieben	0	0	0,00
2	3134	Sonstige Einzahlungen aus Finanzerträgen	0	0	0,00
2	3135	Einzahlungen aus Dividenden/Gewinnausschüttungen	0	0	0,00
SU	31	Summe Einzahlungen operative Gebarung	0	6 900	96,14
1	321	Auszahlungen aus Personalaufwand	0	0	0,00
2	3211	Auszahlungen für Personalaufwand (Bezüge, Nebengebühren- und Mehrleistungsvergütungen)	0	0	0,00
2	3212	Auszahlungen für gesetzliche und freiwillige Sozialaufwendungen	0	0	0,00
2	3213	Auszahlungen aus sonstigem Personalaufwand	0	0	0,00
1	322	Auszahlungen aus Sachaufwand	19 700	22 900	21 551,13
2	3221	Auszahlungen für Gebrauchs- und Verbrauchsgüter, Handelswaren	2 500	2 600	731,95
2	3222	Auszahlungen für Verwaltungs- und Betriebsaufwand	0	0	0,00
2	3223	Auszahlungen für Leasing- und Mietaufwand	0	200	145,60
2	3224	Auszahlungen für Instandhaltung	1 200	4 100	6 286,70
2	3225	Sonstige Auszahlungen aus Sachaufwand	16 000	16 000	14 386,88
2	3226	Auszahlungen aus der Inanspruchnahme von Haftungen	0	0	0,00
1	323	Auszahlungen aus Transfers	2 000	2 000	1 920,00
2	3231	Transferzahlungen an Träger des öffentlichen Rechts	2 000	2 000	1 920,00
2	3232	Transferzahlungen an Beteiligungen	0	0	0,00
2	3233	Transferzahlungen an Unternehmen (inkl. Finanzunternehmen)	0	0	0,00

MVAG Ebene	MVAG Code	Mittelverwendungs- und -aufbringungsgruppen (1. und 2. Ebene)	Voranschlag 2026	Voranschlag 2025	Ergebnis 2024
2	3234	Transferzahlungen an Haushalte und Organisationen ohne Erwerbscharakter	0	0	0,00
2	3235	Transferzahlungen an das Ausland	0	0	0,00
2	3236	Investitions- und Tilgungszuschüsse zwischen Unternehmungen und Betrieben der Gebietskörperschaft und der Gebietskörperschaft	0	0	0,00
1	324	Auszahlungen aus Finanzaufwand	0	0	0,00
2	3241	Auszahlungen für Zinsen	0	0	0,00
2	3242	Auszahlungen für Zinsen aus derivativen Finanzinstrumente mit und ohne Grundgeschäft	0	0	0,00
2	3243	Auszahlungen aus Gewinnentnahmen von marktbestimmten Betrieben	0	0	0,00
2	3244	Sonstige Auszahlungen aus Finanzaufwendungen	0	0	0,00
SU	32	Summe Auszahlungen operative Gebarung	21 700	24 900	23 471,13
SA1	SA1	Saldo (1) Geldfluss aus der operativen Gebarung (31 - 32)	-21 700	-18 000	-23 374,99
1	331	Einzahlungen aus der Investitionstätigkeit	0	0	0,00
2	3311	Einzahlungen aus der Veräußerung von immateriellem Vermögen	0	0	0,00
2	3312	Einzahlungen aus der Veräußerung von Grundstücken und Grundstückseinrichtungen	0	0	0,00
2	3313	Einzahlungen aus der Veräußerung von Gebäuden und Bauten	0	0	0,00
2	3314	Einzahlungen aus der Veräußerung von technischen Anlagen, Fahrzeugen und Maschinen	0	0	0,00
2	3315	Einzahlungen aus der Veräußerung von Amts-, Betriebs- und Geschäftsausstattung	0	0	0,00
2	3316	Einzahlungen aus der Veräußerung von Kulturgütern	0	0	0,00
2	3317	Einzahlungen aus der Veräußerung von Beteiligungen	0	0	0,00
2	3318	Einzahlungen aus der Veräußerung von kofinanzierten Schutzbauten	0	0	0,00
1	332	Einzahlungen aus der Rückzahlung von Darlehen sowie gewährten Vorschüssen	0	0	0,00
2	3321	Einzahlungen aus Darlehen an Träger des öffentlichen Rechts	0	0	0,00
2	3322	Einzahlungen aus Darlehen an Beteiligungen	0	0	0,00
2	3323	Einzahlungen aus Darlehen an Unternehmen und Haushalte	0	0	0,00
2	3325	Einzahlungen aus Vorschüssen und Anzahlungen	0	0	0,00
1	333	Einzahlungen aus Kapitaltransfers	0	12 900	0,00
2	3331	Kapitaltransferzahlungen von Trägern des öffentlichen Rechts	0	8 900	0,00
2	3332	Kapitaltransferzahlungen von Beteiligungen	0	0	0,00
2	3333	Kapitaltransferzahlungen von Unternehmen	0	0	0,00
2	3334	Kapitaltransferzahlungen von Haushalten und Organisationen ohne Erwerbscharakter	0	4 000	0,00
2	3335	Kapitaltransferzahlungen vom Ausland	0	0	0,00
SU	33	Summe Einzahlungen investive Gebarung	0	12 900	0,00
1	341	Auszahlungen aus der Investitionstätigkeit	0	5 500	52 644,86
2	3411	Auszahlungen für den Erwerb von immateriellem Vermögen	0	0	0,00
2	3412	Auszahlungen für den Erwerb von Grundstücken und Grundstückseinrichtungen	0	5 500	52 644,86
2	3413	Auszahlungen für den Erwerb von Gebäuden und Bauten	0	0	0,00
2	3414	Auszahlungen für den Erwerb von technischen Anlagen, Fahrzeugen und Maschinen	0	0	0,00
2	3415	Auszahlungen für den Erwerb von Amts-, Betriebs- und Geschäftsausstattung	0	0	0,00
2	3416	Auszahlungen für den Erwerb von Kulturgütern	0	0	0,00

MVAG Ebene	MVAG Code	Mittelverwendungs- und -aufbringungsgruppen (1. und 2. Ebene)	Voranschlag 2026	Voranschlag 2025	Ergebnis 2024
2	3417	Auszahlungen für den Erwerb von Beteiligungen	0	0	0,00
2	3418	Auszahlungen für den Erwerb von kofinanzierten Schutzbauten	0	0	0,00
1	342	Auszahlungen aus der Gewährung von Darlehen sowie gewährten Vorschüssen	0	0	0,00
2	3421	Auszahlungen von Darlehen an Träger des öffentlichen Rechts	0	0	0,00
2	3422	Auszahlungen von Darlehen an Beteiligungen	0	0	0,00
2	3423	Auszahlungen von Darlehen an Unternehmen und Haushalte	0	0	0,00
2	3425	Auszahlungen von Vorschüssen und Anzahlungen	0	0	0,00
1	343	Auszahlungen aus Kapitaltransfers	0	15 000	0,00
2	3431	Kapitaltransferzahlungen an Träger des öffentlichen Rechts	0	15 000	0,00
2	3432	Kapitaltransferzahlungen an Beteiligungen	0	0	0,00
2	3433	Kapitaltransferzahlungen an Unternehmen (Finanzunternehmen)	0	0	0,00
2	3434	Kapitaltransferzahlungen an Haushalte und Organisationen ohne Erwerbscharakter	0	0	0,00
2	3435	Kapitaltransferzahlungen an das Ausland	0	0	0,00
SU	34	Summe Auszahlungen investive Gebarung	0	20 500	52 644,86
SA2	SA2	Saldo (2) Geldfluss aus der investiven Gebarung (33 – 34)	0	-7 600	-52 644,86
SA3	SA3	Saldo (3) Nettofinanzierungssaldo (Saldo 1+ Saldo 2)	-21 700	-25 600	-76 019,85
1	351	Einzahlungen aus der Aufnahme von Finanzschulden	0	0	0,00
2	3511	Einzahlungen aus empfangenen Darlehen von öffentlichen Körperschaften und Rechtsträgern	0	0	0,00
2	3512	Einzahlungen aus empfangenen Darlehen von Beteiligungen	0	0	0,00
2	3513	Einzahlungen aus empfangenen Darlehen von Unternehmen und privaten Haushalten	0	0	0,00
2	3514	Einzahlungen aus Finanzschulden (Finanzunternehmen)	0	0	0,00
2	3515	Einzahlungen aus Aufnahmen von Leasingverbindlichkeiten	0	0	0,00
1	353	Einzahlungen infolge eines Kapitaltausches bei derivativen Finanzinstrumenten mit Grundgeschäft	0	0	0,00
2	3530	Einzahlungen infolge eines Kapitaltausches bei derivativen Finanzinstrumenten mit Grundgeschäft	0	0	0,00
1	355	Einzahlungen aus dem Abgang von Finanzinstrumenten	0	0	0,00
2	3550	Einzahlungen aus dem Abgang von Finanzinstrumenten	0	0	0,00
SU	35	Summe Einzahlungen aus der Finanzierungstätigkeit	0	0	0,00
1	361	Auszahlungen aus der Tilgung von Finanzschulden	0	0	0,00
2	3611	Auszahlungen aus empfangenen Darlehen von öffentlichen Körperschaften und Rechtsträgern	0	0	0,00
2	3612	Auszahlungen aus empfangenen Darlehen von Beteiligungen	0	0	0,00
2	3613	Auszahlungen aus empfangenen Darlehen von Unternehmen und privaten Haushalten	0	0	0,00
2	3614	Auszahlungen aus Finanzschulden	0	0	0,00
2	3615	Auszahlungen aus Rückzahlungen von Leasingverbindlichkeiten	0	0	0,00
1	363	Auszahlungen infolge eines Kapitaltausches bei derivativen Finanzinstrumenten mit Grundgeschäft	0	0	0,00
2	3630	Auszahlungen infolge Kapitaltausches bei derivativen Finanzinstrumenten mit Grundgeschäft	0	0	0,00
1	365	Auszahlungen für den Erwerb von Finanzinstrumenten	0	0	0,00
2	3650	Auszahlungen für den Erwerb von Finanzinstrumenten	0	0	0,00
SU	36	Summe Auszahlungen aus der Finanzierungstätigkeit	0	0	0,00
SA4	SA4	Saldo (4) Geldfluss aus der Finanzierungstätigkeit (35 - 36)	0	0	0,00

MVAG Ebene	MVAG Code	Mittelverwendungs- und -aufbringungsgruppen (1. und 2. Ebene)	Voranschlag 2026	Voranschlag 2025	Ergebnis 2024
SA5	SA5	Saldo (5) Geldfluss aus der voranschlagswirksamen Gebarung (Saldo 3 + Saldo 4)	-21 700	-25 600	-76 019,85

Ergebnisvoranschlag Bereichsbudget 7 - Wirtschaftsförderung (Länder und Gemeinden)

MVAG Ebene	MVAG Code	Mittelverwendungs- und -aufbringungsgruppen (1. und 2. Ebene)	Voranschlag 2026	Voranschlag 2025	Ergebnis 2024
1	211	Erträge aus der operativen Verwaltungstätigkeit	0	0	0,00
2	2111	Erträge aus eigenen Abgaben	0	0	0,00
2	2112	Erträge aus Ertragsanteilen	0	0	0,00
2	2113	Erträge aus Gebühren	0	0	0,00
2	2114	Erträge aus Leistungen	0	0	0,00
2	2115	Erträge aus Besitz und wirtschaftlicher Tätigkeit	0	0	0,00
2	2116	Erträge aus Veräußerung und sonstiger Erträge	0	0	0,00
2	2117	Nicht finanzierungswirksame operative Erträge	0	0	0,00
1	212	Erträge aus Transfers	600	5 500	2 795,44
2	2121	Transferertrag von Trägern des öffentlichen Rechts	0	5 000	2 250,00
2	2122	Transferertrag von Beteiligungen	0	0	0,00
2	2123	Transferertrag von Unternehmen (mit Finanzunternehmen)	0	0	0,00
2	2124	Transferertrag von Haushalten und Organisationen ohne Erwerbscharakter	0	0	0,00
2	2125	Transferertrag vom Ausland	0	0	0,00
2	2126	Investitions- und Tilgungszuschüsse zwischen Unternehmungen und Betrieben der Gebietskörperschaft und der Gebietskörperschaft	0	0	0,00
2	2127	Nicht finanzwirksamer Transferertrag	600	500	545,44
1	213	Finanzerträge	0	0	0,00
2	2131	Erträge aus Zinsen	0	0	0,00
2	2132	Erträge aus Zinsen aus derivativen Finanzinstrumenten mit und ohne Grundgeschäft	0	0	0,00
2	2133	Erträge aus Gewinneinnahmen von marktbestimmten Betrieben	0	0	0,00
2	2134	Sonstige Finanzerträge	0	0	0,00
2	2135	Erträge aus Dividenden/Gewinnausschüttungen	0	0	0,00
2	2136	Sonstige nicht finanzierungswirksame Erträge	0	0	0,00
SU	21	Summe Erträge	600	5 500	2 795,44
1	221	Personalaufwand	0	0	0,00
2	2211	Personalaufwand (Bezüge, Nebengeb., Mehrleistungen)	0	0	0,00
2	2212	Gesetzlicher und freiwilliger Sozialaufwand	0	0	0,00
2	2213	Sonstiger Personalaufwand	0	0	0,00
2	2214	Nicht finanzierungswirksamer Personalaufwand	0	0	0,00
1	222	Sachaufwand	2 500	2 000	2 010,01
2	2221	Gebrauchs- und Verbrauchsgüter, Handelswaren	0	0	0,00
2	2222	Verwaltungs- und Betriebsaufwand	0	0	0,00
2	2223	Leasing- und Mietaufwand	0	0	0,00
2	2224	Instandhaltung	0	0	0,00
2	2225	Sonstiger Sachaufwand	0	0	0,00
2	2226	Nicht finanzierungswirksamer Sachaufwand	2 500	2 000	2 010,01

MVAG Ebene	MVAG Code	Mittelverwendungs- und -aufbringungsgruppen (1. und 2. Ebene)	Voranschlag 2026	Voranschlag 2025	Ergebnis 2024
1	223	Transferaufwand	19 600	32 500	20 279,34
2	2231	Transferaufwand an Träger des öffentlichen Rechts	0	0	0,00
2	2232	Transferaufwand an Beteiligungen	0	0	0,00
2	2233	Transferaufwand an Unternehmen (mit Finanzunternehmen)	8 700	8 600	9 662,00
2	2234	Transferaufwand an Haushalte und Organisationen ohne Erwerbscharakter	10 900	23 900	10 617,34
2	2235	Transferaufwand an das Ausland	0	0	0,00
2	2236	Investitions- und Tilgungszuschüsse zwischen Unternehmungen und Betrieben der Gebietskörperschaft und der Gebietskörperschaft	0	0	0,00
2	2237	Nicht finanzierungswirksamer Transferaufwand	0	0	0,00
1	224	Finanzaufwand	0	0	0,00
2	2241	Aufwendungen für Zinsen	0	0	0,00
2	2242	Zinsen und sonstige Aufwendungen aus derivativen Finanzinstrumenten mit und ohne Grundgeschäft	0	0	0,00
2	2243	Gewinnentnahmen von Unternehmungen und marktbestimmten Betrieben der Gebietskörperschaft (innerhalb der Gebietskörperschaft)	0	0	0,00
2	2244	Sonstiger Finanzaufwand	0	0	0,00
2	2245	Nicht finanzierungswirksamer Finanzaufwand	0	0	0,00
SU	22	Summe Aufwendungen	22 100	34 500	22 289,35
SA0	SA0	Saldo (0) Nettoergebnis (21 - 22)	-21 500	-29 000	-19 493,91
1	230	Entnahmen von Haushaltsrücklagen	0	0	0,00
2	2301	Entnahmen von Haushaltsrücklagen	0	0	0,00
1	240	Zuweisungen an Haushaltsrücklagen	0	0	0,00
2	2401	Zuweisungen an Haushaltsrücklagen	0	0	0,00
SA01	SA01	Saldo (01) Haushaltsrücklagen (230 - 240)	0	0	0,00
SA00	SA00	Saldo (00) Nettoergebnis nach Haushaltsrücklagen (Saldo 0 + Saldo 01)	-21 500	-29 000	-19 493,91

Finanzierungsvoranschlag Bereichsbudget 7 - Wirtschaftsförderung (Länder und Gemeinden)

MVAG Ebene	MVAG Code	Mittelverwendungs- und -aufbringungsgruppen (1. und 2. Ebene)	Voranschlag 2026	Voranschlag 2025	Ergebnis 2024
1	311	Einzahlungen aus operativer Verwaltungstätigkeit	0	0	0,00
2	3111	Einzahlungen aus eigenen Abgaben	0	0	0,00
2	3112	Einzahlungen aus Ertragsanteilen	0	0	0,00
2	3113	Einzahlungen aus Gebühren	0	0	0,00
2	3114	Einzahlungen aus Leistungen	0	0	0,00
2	3115	Einzahlungen aus Besitz und wirtschaftlicher Tätigkeiten	0	0	0,00
2	3116	Einzahlungen aus Veräußerung von geringwertigen Wirtschaftsgütern (GWG) und sonstige Einzahlungen	0	0	0,00
1	312	Einzahlungen aus Transfers	0	5 000	2 250,00
2	3121	Transferzahlungen von Trägern des öffentlichen Rechts	0	5 000	2 250,00
2	3122	Transferzahlungen von Beteiligungen	0	0	0,00
2	3123	Transferzahlungen von Unternehmen (inkl. Finanzunternehmen)	0	0	0,00
2	3124	Transferzahlungen von Haushalten und Organisationen ohne Erwerbscharakter	0	0	0,00
2	3125	Transferzahlungen vom Ausland	0	0	0,00
2	3126	Investitions- und Tilgungszuschüsse zwischen Unternehmungen und Betrieben der Gebietskörperschaft und der Gebietskörperschaft	0	0	0,00
1	313	Einzahlungen aus Finanzerträgen	0	0	0,00
2	3131	Einzahlungen aus Zinserträgen	0	0	0,00
2	3132	Einzahlungen aus Zinsen aus derivativen Finanzinstrumenten mit und ohne Grundgeschäft	0	0	0,00
2	3133	Einzahlungen aus Gewinnentnahmen von marktbestimmten Betrieben	0	0	0,00
2	3134	Sonstige Einzahlungen aus Finanzerträgen	0	0	0,00
2	3135	Einzahlungen aus Dividenden/Gewinnausschüttungen	0	0	0,00
SU	31	Summe Einzahlungen operative Gebarung	0	5 000	2 250,00
1	321	Auszahlungen aus Personalaufwand	0	0	0,00
2	3211	Auszahlungen für Personalaufwand (Bezüge, Nebengebühren- und Mehrleistungsvergütungen)	0	0	0,00
2	3212	Auszahlungen für gesetzliche und freiwillige Sozialaufwendungen	0	0	0,00
2	3213	Auszahlungen aus sonstigem Personalaufwand	0	0	0,00
1	322	Auszahlungen aus Sachaufwand	0	0	0,00
2	3221	Auszahlungen für Gebrauchs- und Verbrauchsgüter, Handelswaren	0	0	0,00
2	3222	Auszahlungen für Verwaltungs- und Betriebsaufwand	0	0	0,00
2	3223	Auszahlungen für Leasing- und Mietaufwand	0	0	0,00
2	3224	Auszahlungen für Instandhaltung	0	0	0,00
2	3225	Sonstige Auszahlungen aus Sachaufwand	0	0	0,00
2	3226	Auszahlungen aus der Inanspruchnahme von Haftungen	0	0	0,00
1	323	Auszahlungen aus Transfers	19 600	32 500	20 279,34
2	3231	Transferzahlungen an Träger des öffentlichen Rechts	0	0	0,00
2	3232	Transferzahlungen an Beteiligungen	0	0	0,00
2	3233	Transferzahlungen an Unternehmen (inkl. Finanzunternehmen)	8 700	8 600	9 662,00

MVAG Ebene	MVAG Code	Mittelverwendungs- und -aufbringungsgruppen (1. und 2. Ebene)	Voranschlag 2026	Voranschlag 2025	Ergebnis 2024
2	3234	Transferzahlungen an Haushalte und Organisationen ohne Erwerbscharakter	10 900	23 900	10 617,34
2	3235	Transferzahlungen an das Ausland	0	0	0,00
2	3236	Investitions- und Tilgungszuschüsse zwischen Unternehmungen und Betrieben der Gebietskörperschaft und der Gebietskörperschaft	0	0	0,00
1	324	Auszahlungen aus Finanzaufwand	0	0	0,00
2	3241	Auszahlungen für Zinsen	0	0	0,00
2	3242	Auszahlungen für Zinsen aus derivativen Finanzinstrumente mit und ohne Grundgeschäft	0	0	0,00
2	3243	Auszahlungen aus Gewinnentnahmen von marktbestimmten Betrieben	0	0	0,00
2	3244	Sonstige Auszahlungen aus Finanzaufwendungen	0	0	0,00
SU	32	Summe Auszahlungen operative Gebarung	19 600	32 500	20 279,34
SA1	SA1	Saldo (1) Geldfluss aus der operativen Gebarung (31 - 32)	-19 600	-27 500	-18 029,34
1	331	Einzahlungen aus der Investitionstätigkeit	0	0	0,00
2	3311	Einzahlungen aus der Veräußerung von immateriellem Vermögen	0	0	0,00
2	3312	Einzahlungen aus der Veräußerung von Grundstücken und Grundstückseinrichtungen	0	0	0,00
2	3313	Einzahlungen aus der Veräußerung von Gebäuden und Bauten	0	0	0,00
2	3314	Einzahlungen aus der Veräußerung von technischen Anlagen, Fahrzeugen und Maschinen	0	0	0,00
2	3315	Einzahlungen aus der Veräußerung von Amts-, Betriebs- und Geschäftsausstattung	0	0	0,00
2	3316	Einzahlungen aus der Veräußerung von Kulturgütern	0	0	0,00
2	3317	Einzahlungen aus der Veräußerung von Beteiligungen	0	0	0,00
2	3318	Einzahlungen aus der Veräußerung von kofinanzierten Schutzbauten	0	0	0,00
1	332	Einzahlungen aus der Rückzahlung von Darlehen sowie gewährten Vorschüssen	0	0	0,00
2	3321	Einzahlungen aus Darlehen an Träger des öffentlichen Rechts	0	0	0,00
2	3322	Einzahlungen aus Darlehen an Beteiligungen	0	0	0,00
2	3323	Einzahlungen aus Darlehen an Unternehmen und Haushalte	0	0	0,00
2	3325	Einzahlungen aus Vorschüssen und Anzahlungen	0	0	0,00
1	333	Einzahlungen aus Kapitaltransfers	0	10 000	5 754,38
2	3331	Kapitaltransferzahlungen von Trägern des öffentlichen Rechts	0	5 000	2 250,00
2	3332	Kapitaltransferzahlungen von Beteiligungen	0	0	0,00
2	3333	Kapitaltransferzahlungen von Unternehmen	0	0	0,00
2	3334	Kapitaltransferzahlungen von Haushalten und Organisationen ohne Erwerbscharakter	0	5 000	3 504,38
2	3335	Kapitaltransferzahlungen vom Ausland	0	0	0,00
SU	33	Summe Einzahlungen investive Gebarung	0	10 000	5 754,38
1	341	Auszahlungen aus der Investitionstätigkeit	0	20 000	11 485,21
2	3411	Auszahlungen für den Erwerb von immateriellem Vermögen	0	0	0,00
2	3412	Auszahlungen für den Erwerb von Grundstücken und Grundstückseinrichtungen	0	20 000	11 485,21
2	3413	Auszahlungen für den Erwerb von Gebäuden und Bauten	0	0	0,00
2	3414	Auszahlungen für den Erwerb von technischen Anlagen, Fahrzeugen und Maschinen	0	0	0,00
2	3415	Auszahlungen für den Erwerb von Amts-, Betriebs- und Geschäftsausstattung	0	0	0,00
2	3416	Auszahlungen für den Erwerb von Kulturgütern	0	0	0,00

MVAG Ebene	MVAG Code	Mittelverwendungs- und -aufbringungsgruppen (1. und 2. Ebene)	Voranschlag 2026	Voranschlag 2025	Ergebnis 2024
2	3417	Auszahlungen für den Erwerb von Beteiligungen	0	0	0,00
2	3418	Auszahlungen für den Erwerb von kofinanzierten Schutzbauten	0	0	0,00
1	342	Auszahlungen aus der Gewährung von Darlehen sowie gewährten Vorschüssen	0	0	0,00
2	3421	Auszahlungen von Darlehen an Träger des öffentlichen Rechts	0	0	0,00
2	3422	Auszahlungen von Darlehen an Beteiligungen	0	0	0,00
2	3423	Auszahlungen von Darlehen an Unternehmen und Haushalte	0	0	0,00
2	3425	Auszahlungen von Vorschüssen und Anzahlungen	0	0	0,00
1	343	Auszahlungen aus Kapitaltransfers	0	0	0,00
2	3431	Kapitaltransferzahlungen an Träger des öffentlichen Rechts	0	0	0,00
2	3432	Kapitaltransferzahlungen an Beteiligungen	0	0	0,00
2	3433	Kapitaltransferzahlungen an Unternehmen (Finanzunternehmen)	0	0	0,00
2	3434	Kapitaltransferzahlungen an Haushalte und Organisationen ohne Erwerbscharakter	0	0	0,00
2	3435	Kapitaltransferzahlungen an das Ausland	0	0	0,00
SU	34	Summe Auszahlungen investive Gebarung	0	20 000	11 485,21
SA2	SA2	Saldo (2) Geldfluss aus der investiven Gebarung (33 – 34)	0	-10 000	-5 730,83
SA3	SA3	Saldo (3) Nettofinanzierungssaldo (Saldo 1+ Saldo 2)	-19 600	-37 500	-23 760,17
1	351	Einzahlungen aus der Aufnahme von Finanzschulden	0	0	0,00
2	3511	Einzahlungen aus empfangenen Darlehen von öffentlichen Körperschaften und Rechtsträgern	0	0	0,00
2	3512	Einzahlungen aus empfangenen Darlehen von Beteiligungen	0	0	0,00
2	3513	Einzahlungen aus empfangenen Darlehen von Unternehmen und privaten Haushalten	0	0	0,00
2	3514	Einzahlungen aus Finanzschulden (Finanzunternehmen)	0	0	0,00
2	3515	Einzahlungen aus Aufnahmen von Leasingverbindlichkeiten	0	0	0,00
1	353	Einzahlungen infolge eines Kapitaltauschs bei derivativen Finanzinstrumenten mit Grundgeschäft	0	0	0,00
2	3530	Einzahlungen infolge eines Kapitaltauschs bei derivativen Finanzinstrumenten mit Grundgeschäft	0	0	0,00
1	355	Einzahlungen aus dem Abgang von Finanzinstrumenten	0	0	0,00
2	3550	Einzahlungen aus dem Abgang von Finanzinstrumenten	0	0	0,00
SU	35	Summe Einzahlungen aus der Finanzierungstätigkeit	0	0	0,00
1	361	Auszahlungen aus der Tilgung von Finanzschulden	0	0	0,00
2	3611	Auszahlungen aus empfangenen Darlehen von öffentlichen Körperschaften und Rechtsträgern	0	0	0,00
2	3612	Auszahlungen aus empfangenen Darlehen von Beteiligungen	0	0	0,00
2	3613	Auszahlungen aus empfangenen Darlehen von Unternehmen und privaten Haushalten	0	0	0,00
2	3614	Auszahlungen aus Finanzschulden	0	0	0,00
2	3615	Auszahlungen aus Rückzahlungen von Leasingverbindlichkeiten	0	0	0,00
1	363	Auszahlungen infolge eines Kapitaltauschs bei derivativen Finanzinstrumenten mit Grundgeschäft	0	0	0,00
2	3630	Auszahlungen infolge Kapitaltauschs bei derivativen Finanzinstrumenten mit Grundgeschäft	0	0	0,00
1	365	Auszahlungen für den Erwerb von Finanzinstrumenten	0	0	0,00
2	3650	Auszahlungen für den Erwerb von Finanzinstrumenten	0	0	0,00
SU	36	Summe Auszahlungen aus der Finanzierungstätigkeit	0	0	0,00
SA4	SA4	Saldo (4) Geldfluss aus der Finanzierungstätigkeit (35 - 36)	0	0	0,00

MVAG Ebene	MVAG Code	Mittelverwendungs- und -aufbringungsgruppen (1. und 2. Ebene)	Voranschlag 2026	Voranschlag 2025	Ergebnis 2024
SA5	SA5	Saldo (5) Geldfluss aus der voranschlagswirksamen Gebarung (Saldo 3 + Saldo 4)	-19 600	-37 500	-23 760,17

Ergebnisvoranschlag Bereichsbudget 8 - Dienstleistungen (Länder und Gemeinden)

MVAG Ebene	MVAG Code	Mittelverwendungs- und -aufbringungsgruppen (1. und 2. Ebene)	Voranschlag 2026	Voranschlag 2025	Ergebnis 2024
1	211	Erträge aus der operativen Verwaltungstätigkeit	581 700	446 000	466 765,52
2	2111	Erträge aus eigenen Abgaben	0	0	0,00
2	2112	Erträge aus Ertragsanteilen	0	0	0,00
2	2113	Erträge aus Gebühren	157 300	125 000	123 531,49
2	2114	Erträge aus Leistungen	17 400	17 500	39 215,20
2	2115	Erträge aus Besitz und wirtschaftlicher Tätigkeit	14 600	13 100	11 202,34
2	2116	Erträge aus Veräußerung und sonstiger Erträge	392 400	290 400	292 816,49
2	2117	Nicht finanzierungswirksame operative Erträge	0	0	0,00
1	212	Erträge aus Transfers	29 000	37 000	288 612,23
2	2121	Transferertrag von Trägern des öffentlichen Rechts	5 300	13 600	264 945,54
2	2122	Transferertrag von Beteiligungen	0	0	0,00
2	2123	Transferertrag von Unternehmen (mit Finanzunternehmen)	0	0	0,00
2	2124	Transferertrag von Haushalten und Organisationen ohne Erwerbscharakter	0	0	0,00
2	2125	Transferertrag vom Ausland	0	0	0,00
2	2126	Investitions- und Tilgungszuschüsse zwischen Unternehmungen und Betrieben der Gebietskörperschaft und der Gebietskörperschaft	0	0	0,00
2	2127	Nicht finanzwirksamer Transferertrag	23 700	23 400	23 666,69
1	213	Finanzerträge	0	0	13,72
2	2131	Erträge aus Zinsen	0	0	13,72
2	2132	Erträge aus Zinsen aus derivativen Finanzinstrumenten mit und ohne Grundgeschäft	0	0	0,00
2	2133	Erträge aus Gewinneinnahmen von marktbestimmten Betrieben	0	0	0,00
2	2134	Sonstige Finanzerträge	0	0	0,00
2	2135	Erträge aus Dividenden/Gewinnausschüttungen	0	0	0,00
2	2136	Sonstige nicht finanzierungswirksame Erträge	0	0	0,00
SU	21	Summe Erträge	610 700	483 000	755 391,47
1	221	Personalaufwand	121 800	128 300	110 504,43
2	2211	Personalaufwand (Bezüge, Nebengeb., Mehrleistungen)	94 500	99 900	89 597,81
2	2212	Gesetzlicher und freiwilliger Sozialaufwand	25 200	26 300	23 621,15
2	2213	Sonstiger Personalaufwand	0	0	0,00
2	2214	Nicht finanzierungswirksamer Personalaufwand	2 100	2 100	-2 714,53
1	222	Sachaufwand	489 800	472 700	838 382,03
2	2221	Gebrauchs- und Verbrauchsgüter, Handelswaren	310 600	230 700	244 835,94
2	2222	Verwaltungs- und Betriebsaufwand	38 100	37 300	30 593,40
2	2223	Leasing- und Mietaufwand	1 500	1 500	1 112,15
2	2224	Instandhaltung	9 600	15 500	9 878,98
2	2225	Sonstiger Sachaufwand	38 000	81 600	460 643,04
2	2226	Nicht finanzierungswirksamer Sachaufwand	92 000	106 100	91 318,52

MVAG Ebene	MVAG Code	Mittelverwendungs- und -aufbringungsgruppen (1. und 2. Ebene)	Voranschlag 2026	Voranschlag 2025	Ergebnis 2024
1	223	Transferaufwand	49 200	280 200	52 374,88
2	2231	Transferaufwand an Träger des öffentlichen Rechts	0	236 200	0,00
2	2232	Transferaufwand an Beteiligungen	0	0	0,00
2	2233	Transferaufwand an Unternehmen (mit Finanzunternehmen)	49 200	44 000	52 374,88
2	2234	Transferaufwand an Haushalte und Organisationen ohne Erwerbscharakter	0	0	0,00
2	2235	Transferaufwand an das Ausland	0	0	0,00
2	2236	Investitions- und Tilgungszuschüsse zwischen Unternehmungen und Betrieben der Gebietskörperschaft und der Gebietskörperschaft	0	0	0,00
2	2237	Nicht finanzierungswirksamer Transferaufwand	0	0	0,00
1	224	Finanzaufwand	12 200	10 500	10 809,89
2	2241	Aufwendungen für Zinsen	12 000	10 300	10 746,69
2	2242	Zinsen und sonstige Aufwendungen aus derivativen Finanzinstrumenten mit und ohne Grundgeschäft	0	0	0,00
2	2243	Gewinnentnahmen von Unternehmungen und marktbestimmten Betrieben der Gebietskörperschaft (innerhalb der Gebietskörperschaft)	0	0	0,00
2	2244	Sonstiger Finanzaufwand	200	200	63,20
2	2245	Nicht finanzierungswirksamer Finanzaufwand	0	0	0,00
SU	22	Summe Aufwendungen	673 000	891 700	1 012 071,23
SA0	SA0	Saldo (0) Nettoergebnis (21 - 22)	-62 300	-408 700	-256 679,76
1	230	Entnahmen von Haushaltsrücklagen	48 100	48 100	0,00
2	2301	Entnahmen von Haushaltsrücklagen	48 100	48 100	0,00
1	240	Zuweisungen an Haushaltsrücklagen	0	0	10,26
2	2401	Zuweisungen an Haushaltsrücklagen	0	0	10,26
SA01	SA01	Saldo (01) Haushaltsrücklagen (230 - 240)	48 100	48 100	-10,26
SA00	SA00	Saldo (00) Nettoergebnis nach Haushaltsrücklagen (Saldo 0 + Saldo 01)	-14 200	-360 600	-256 690,02

Finanzierungsvoranschlag Bereichsbudget 8 - Dienstleistungen (Länder und Gemeinden)

MVAG Ebene	MVAG Code	Mittelverwendungs- und -aufbringungsgruppen (1. und 2. Ebene)	Voranschlag 2026	Voranschlag 2025	Ergebnis 2024
1	311	Einzahlungen aus operativer Verwaltungstätigkeit	581 700	446 000	468 138,10
2	3111	Einzahlungen aus eigenen Abgaben	0	0	0,00
2	3112	Einzahlungen aus Ertragsanteilen	0	0	0,00
2	3113	Einzahlungen aus Gebühren	157 300	125 000	124 237,68
2	3114	Einzahlungen aus Leistungen	17 400	17 500	39 255,19
2	3115	Einzahlungen aus Besitz und wirtschaftlicher Tätigkeiten	14 600	13 100	11 202,34
2	3116	Einzahlungen aus Veräußerung von geringwertigen Wirtschaftsgütern (GWG) und sonstige Einzahlungen	392 400	290 400	293 442,89
1	312	Einzahlungen aus Transfers	5 300	13 600	264 945,54
2	3121	Transferzahlungen von Trägern des öffentlichen Rechts	5 300	13 600	264 945,54
2	3122	Transferzahlungen von Beteiligungen	0	0	0,00
2	3123	Transferzahlungen von Unternehmen (inkl. Finanzunternehmen)	0	0	0,00
2	3124	Transferzahlungen von Haushalten und Organisationen ohne Erwerbscharakter	0	0	0,00
2	3125	Transferzahlungen vom Ausland	0	0	0,00
2	3126	Investitions- und Tilgungszuschüsse zwischen Unternehmungen und Betrieben der Gebietskörperschaft und der Gebietskörperschaft	0	0	0,00
1	313	Einzahlungen aus Finanzerträgen	0	0	13,72
2	3131	Einzahlungen aus Zinserträgen	0	0	13,72
2	3132	Einzahlungen aus Zinsen aus derivativen Finanzinstrumenten mit und ohne Grundgeschäft	0	0	0,00
2	3133	Einzahlungen aus Gewinnentnahmen von marktbestimmten Betrieben	0	0	0,00
2	3134	Sonstige Einzahlungen aus Finanzerträgen	0	0	0,00
2	3135	Einzahlungen aus Dividenden/Gewinnausschüttungen	0	0	0,00
SU	31	Summe Einzahlungen operative Gebarung	587 000	459 600	733 097,36
1	321	Auszahlungen aus Personalaufwand	119 700	126 200	113 218,96
2	3211	Auszahlungen für Personalaufwand (Bezüge, Nebengebühren- und Mehrleistungsvergütungen)	94 500	99 900	89 597,81
2	3212	Auszahlungen für gesetzliche und freiwillige Sozialaufwendungen	25 200	26 300	23 621,15
2	3213	Auszahlungen aus sonstigem Personalaufwand	0	0	0,00
1	322	Auszahlungen aus Sachaufwand	397 800	366 600	391 740,68
2	3221	Auszahlungen für Gebrauchs- und Verbrauchsgüter, Handelswaren	310 600	230 700	245 847,74
2	3222	Auszahlungen für Verwaltungs- und Betriebsaufwand	38 100	37 300	30 087,84
2	3223	Auszahlungen für Leasing- und Mietaufwand	1 500	1 500	1 112,15
2	3224	Auszahlungen für Instandhaltung	9 600	15 500	9 878,98
2	3225	Sonstige Auszahlungen aus Sachaufwand	38 000	81 600	104 813,97
2	3226	Auszahlungen aus der Inanspruchnahme von Haftungen	0	0	0,00
1	323	Auszahlungen aus Transfers	49 200	44 000	52 374,88
2	3231	Transferzahlungen an Träger des öffentlichen Rechts	0	0	0,00
2	3232	Transferzahlungen an Beteiligungen	0	0	0,00
2	3233	Transferzahlungen an Unternehmen (inkl. Finanzunternehmen)	49 200	44 000	52 374,88

MVAG Ebene	MVAG Code	Mittelverwendungs- und -aufbringungsgruppen (1. und 2. Ebene)	Voranschlag 2026	Voranschlag 2025	Ergebnis 2024
2	3234	Transferzahlungen an Haushalte und Organisationen ohne Erwerbscharakter	0	0	0,00
2	3235	Transferzahlungen an das Ausland	0	0	0,00
2	3236	Investitions- und Tilgungszuschüsse zwischen Unternehmungen und Betrieben der Gebietskörperschaft und der Gebietskörperschaft	0	0	0,00
1	324	Auszahlungen aus Finanzaufwand	12 200	10 500	10 809,89
2	3241	Auszahlungen für Zinsen	12 000	10 300	10 746,69
2	3242	Auszahlungen für Zinsen aus derivativen Finanzinstrumente mit und ohne Grundgeschäft	0	0	0,00
2	3243	Auszahlungen aus Gewinnentnahmen von marktbestimmten Betrieben	0	0	0,00
2	3244	Sonstige Auszahlungen aus Finanzaufwendungen	200	200	63,20
SU	32	Summe Auszahlungen operative Gebarung	578 900	547 300	568 144,41
SA1	SA1	Saldo (1) Geldfluss aus der operativen Gebarung (31 - 32)	8 100	-87 700	164 952,95
1	331	Einzahlungen aus der Investitionstätigkeit	0	0	0,00
2	3311	Einzahlungen aus der Veräußerung von immateriellem Vermögen	0	0	0,00
2	3312	Einzahlungen aus der Veräußerung von Grundstücken und Grundstückseinrichtungen	0	0	0,00
2	3313	Einzahlungen aus der Veräußerung von Gebäuden und Bauten	0	0	0,00
2	3314	Einzahlungen aus der Veräußerung von technischen Anlagen, Fahrzeugen und Maschinen	0	0	0,00
2	3315	Einzahlungen aus der Veräußerung von Amts-, Betriebs- und Geschäftsausstattung	0	0	0,00
2	3316	Einzahlungen aus der Veräußerung von Kulturgütern	0	0	0,00
2	3317	Einzahlungen aus der Veräußerung von Beteiligungen	0	0	0,00
2	3318	Einzahlungen aus der Veräußerung von kofinanzierten Schutzbauten	0	0	0,00
1	332	Einzahlungen aus der Rückzahlung von Darlehen sowie gewährten Vorschüssen	0	0	0,00
2	3321	Einzahlungen aus Darlehen an Träger des öffentlichen Rechts	0	0	0,00
2	3322	Einzahlungen aus Darlehen an Beteiligungen	0	0	0,00
2	3323	Einzahlungen aus Darlehen an Unternehmen und Haushalte	0	0	0,00
2	3325	Einzahlungen aus Vorschüssen und Anzahlungen	0	0	0,00
1	333	Einzahlungen aus Kapitaltransfers	196 300	52 200	245 526,29
2	3331	Kapitaltransferzahlungen von Trägern des öffentlichen Rechts	186 300	46 200	244 233,23
2	3332	Kapitaltransferzahlungen von Beteiligungen	0	0	0,00
2	3333	Kapitaltransferzahlungen von Unternehmen	0	0	1 293,06
2	3334	Kapitaltransferzahlungen von Haushalten und Organisationen ohne Erwerbscharakter	10 000	6 000	0,00
2	3335	Kapitaltransferzahlungen vom Ausland	0	0	0,00
SU	33	Summe Einzahlungen investive Gebarung	196 300	52 200	245 526,29
1	341	Auszahlungen aus der Investitionstätigkeit	625 800	338 200	324 578,55
2	3411	Auszahlungen für den Erwerb von immateriellem Vermögen	94 300	94 300	0,00
2	3412	Auszahlungen für den Erwerb von Grundstücken und Grundstückseinrichtungen	484 500	0	3 045,18
2	3413	Auszahlungen für den Erwerb von Gebäuden und Bauten	0	243 900	289 139,14
2	3414	Auszahlungen für den Erwerb von technischen Anlagen, Fahrzeugen und Maschinen	0	0	28 634,02
2	3415	Auszahlungen für den Erwerb von Amts-, Betriebs- und Geschäftsausstattung	47 000	0	3 760,21
2	3416	Auszahlungen für den Erwerb von Kulturgütern	0	0	0,00

MVAG Ebene	MVAG Code	Mittelverwendungs- und -aufbringungsgruppen (1. und 2. Ebene)	Voranschlag 2026	Voranschlag 2025	Ergebnis 2024
2	3417	Auszahlungen für den Erwerb von Beteiligungen	0	0	0,00
2	3418	Auszahlungen für den Erwerb von kofinanzierten Schutzbauten	0	0	0,00
1	342	Auszahlungen aus der Gewährung von Darlehen sowie gewährten Vorschüssen	0	0	0,00
2	3421	Auszahlungen von Darlehen an Träger des öffentlichen Rechts	0	0	0,00
2	3422	Auszahlungen von Darlehen an Beteiligungen	0	0	0,00
2	3423	Auszahlungen von Darlehen an Unternehmen und Haushalte	0	0	0,00
2	3425	Auszahlungen von Vorschüssen und Anzahlungen	0	0	0,00
1	343	Auszahlungen aus Kapitaltransfers	0	236 200	0,00
2	3431	Kapitaltransferzahlungen an Träger des öffentlichen Rechts	0	236 200	0,00
2	3432	Kapitaltransferzahlungen an Beteiligungen	0	0	0,00
2	3433	Kapitaltransferzahlungen an Unternehmen (Finanzunternehmen)	0	0	0,00
2	3434	Kapitaltransferzahlungen an Haushalte und Organisationen ohne Erwerbscharakter	0	0	0,00
2	3435	Kapitaltransferzahlungen an das Ausland	0	0	0,00
SU	34	Summe Auszahlungen investive Gebarung	625 800	574 400	324 578,55
SA2	SA2	Saldo (2) Geldfluss aus der investiven Gebarung (33 – 34)	-429 500	-522 200	-79 052,26
SA3	SA3	Saldo (3) Nettofinanzierungssaldo (Saldo 1+ Saldo 2)	-421 400	-609 900	85 900,69
1	351	Einzahlungen aus der Aufnahme von Finanzschulden	80 200	56 000	60 000,00
2	3511	Einzahlungen aus empfangenen Darlehen von öffentlichen Körperschaften und Rechtsträgern	0	0	0,00
2	3512	Einzahlungen aus empfangenen Darlehen von Beteiligungen	0	0	0,00
2	3513	Einzahlungen aus empfangenen Darlehen von Unternehmen und privaten Haushalten	0	0	0,00
2	3514	Einzahlungen aus Finanzschulden (Finanzunternehmen)	80 200	56 000	60 000,00
2	3515	Einzahlungen aus Aufnahmen von Leasingverbindlichkeiten	0	0	0,00
1	353	Einzahlungen infolge eines Kapitaltausches bei derivativen Finanzinstrumenten mit Grundgeschäft	0	0	0,00
2	3530	Einzahlungen infolge eines Kapitaltausches bei derivativen Finanzinstrumenten mit Grundgeschäft	0	0	0,00
1	355	Einzahlungen aus dem Abgang von Finanzinstrumenten	0	0	0,00
2	3550	Einzahlungen aus dem Abgang von Finanzinstrumenten	0	0	0,00
SU	35	Summe Einzahlungen aus der Finanzierungstätigkeit	80 200	56 000	60 000,00
1	361	Auszahlungen aus der Tilgung von Finanzschulden	41 600	30 400	35 026,22
2	3611	Auszahlungen aus empfangenen Darlehen von öffentlichen Körperschaften und Rechtsträgern	0	0	0,00
2	3612	Auszahlungen aus empfangenen Darlehen von Beteiligungen	0	0	0,00
2	3613	Auszahlungen aus empfangenen Darlehen von Unternehmen und privaten Haushalten	0	0	0,00
2	3614	Auszahlungen aus Finanzschulden	41 600	30 400	35 026,22
2	3615	Auszahlungen aus Rückzahlungen von Leasingverbindlichkeiten	0	0	0,00
1	363	Auszahlungen infolge eines Kapitaltausches bei derivativen Finanzinstrumenten mit Grundgeschäft	0	0	0,00
2	3630	Auszahlungen infolge Kapitaltausches bei derivativen Finanzinstrumenten mit Grundgeschäft	0	0	0,00
1	365	Auszahlungen für den Erwerb von Finanzinstrumenten	0	0	0,00
2	3650	Auszahlungen für den Erwerb von Finanzinstrumenten	0	0	0,00
SU	36	Summe Auszahlungen aus der Finanzierungstätigkeit	41 600	30 400	35 026,22
SA4	SA4	Saldo (4) Geldfluss aus der Finanzierungstätigkeit (35 - 36)	38 600	25 600	24 973,78

MVAG Ebene	MVAG Code	Mittelverwendungs- und -aufbringungsgruppen (1. und 2. Ebene)	Voranschlag 2026	Voranschlag 2025	Ergebnis 2024
SA5	SA5	Saldo (5) Geldfluss aus der voranschlagswirksamen Gebarung (Saldo 3 + Saldo 4)	-382 800	-584 300	110 874,47

Ergebnisvoranschlag Bereichsbudget 9 - Finanzwirtschaft (Länder und Gemeinden)

MVAG Ebene	MVAG Code	Mittelverwendungs- und -aufbringungsgruppen (1. und 2. Ebene)	Voranschlag 2026	Voranschlag 2025	Ergebnis 2024
1	211	Erträge aus der operativen Verwaltungstätigkeit	720 800	679 600	1 060 794,24
2	2111	Erträge aus eigenen Abgaben	146 800	150 600	141 539,34
2	2112	Erträge aus Ertragsanteilen	574 000	529 000	569 235,59
2	2113	Erträge aus Gebühren	0	0	0,00
2	2114	Erträge aus Leistungen	0	0	0,00
2	2115	Erträge aus Besitz und wirtschaftlicher Tätigkeit	0	0	0,00
2	2116	Erträge aus Veräußerung und sonstiger Erträge	0	0	350 019,31
2	2117	Nicht finanzierungswirksame operative Erträge	0	0	0,00
1	212	Erträge aus Transfers	367 500	327 500	151 577,37
2	2121	Transferertrag von Trägern des öffentlichen Rechts	367 200	327 200	151 280,85
2	2122	Transferertrag von Beteiligungen	0	0	0,00
2	2123	Transferertrag von Unternehmen (mit Finanzunternehmen)	0	0	0,00
2	2124	Transferertrag von Haushalten und Organisationen ohne Erwerbscharakter	300	300	296,52
2	2125	Transferertrag vom Ausland	0	0	0,00
2	2126	Investitions- und Tilgungszuschüsse zwischen Unternehmungen und Betrieben der Gebietskörperschaft und der Gebietskörperschaft	0	0	0,00
2	2127	Nicht finanzwirksamer Transferertrag	0	0	0,00
1	213	Finanzerträge	0	0	63,77
2	2131	Erträge aus Zinsen	0	0	63,77
2	2132	Erträge aus Zinsen aus derivativen Finanzinstrumenten mit und ohne Grundgeschäft	0	0	0,00
2	2133	Erträge aus Gewinneinnahmen von marktbestimmten Betrieben	0	0	0,00
2	2134	Sonstige Finanzerträge	0	0	0,00
2	2135	Erträge aus Dividenden/Gewinnausschüttungen	0	0	0,00
2	2136	Sonstige nicht finanzierungswirksame Erträge	0	0	0,00
SU	21	Summe Erträge	1 088 300	1 007 100	1 212 435,38
1	221	Personalaufwand	0	0	0,00
2	2211	Personalaufwand (Bezüge, Nebengeb., Mehrleistungen)	0	0	0,00
2	2212	Gesetzlicher und freiwilliger Sozialaufwand	0	0	0,00
2	2213	Sonstiger Personalaufwand	0	0	0,00
2	2214	Nicht finanzierungswirksamer Personalaufwand	0	0	0,00
1	222	Sachaufwand	0	0	350 015,96
2	2221	Gebrauchs- und Verbrauchsgüter, Handelswaren	0	0	0,00
2	2222	Verwaltungs- und Betriebsaufwand	0	0	0,00
2	2223	Leasing- und Mietaufwand	0	0	0,00
2	2224	Instandhaltung	0	0	0,00
2	2225	Sonstiger Sachaufwand	0	0	350 015,96
2	2226	Nicht finanzierungswirksamer Sachaufwand	0	0	0,00

MVAG Ebene	MVAG Code	Mittelverwendungs- und -aufbringungsgruppen (1. und 2. Ebene)	Voranschlag 2026	Voranschlag 2025	Ergebnis 2024
1	223	Transferaufwand	3 500	3 400	3 536,27
2	2231	Transferaufwand an Träger des öffentlichen Rechts	0	0	0,00
2	2232	Transferaufwand an Beteiligungen	0	0	0,00
2	2233	Transferaufwand an Unternehmen (mit Finanzunternehmen)	3 500	3 400	3 536,27
2	2234	Transferaufwand an Haushalte und Organisationen ohne Erwerbscharakter	0	0	0,00
2	2235	Transferaufwand an das Ausland	0	0	0,00
2	2236	Investitions- und Tilgungszuschüsse zwischen Unternehmungen und Betrieben der Gebietskörperschaft und der Gebietskörperschaft	0	0	0,00
2	2237	Nicht finanzierungswirksamer Transferaufwand	0	0	0,00
1	224	Finanzaufwand	1 400	1 400	1 512,17
2	2241	Aufwendungen für Zinsen	0	0	0,00
2	2242	Zinsen und sonstige Aufwendungen aus derivativen Finanzinstrumenten mit und ohne Grundgeschäft	0	0	0,00
2	2243	Gewinnentnahmen von Unternehmungen und marktbestimmten Betrieben der Gebietskörperschaft (innerhalb der Gebietskörperschaft)	0	0	0,00
2	2244	Sonstiger Finanzaufwand	1 400	1 400	1 512,17
2	2245	Nicht finanzierungswirksamer Finanzaufwand	0	0	0,00
SU	22	Summe Aufwendungen	4 900	4 800	355 064,40
SA0	SA0	Saldo (0) Nettoergebnis (21 - 22)	1 083 400	1 002 300	857 370,98
1	230	Entnahmen von Haushaltsrücklagen	0	104 100	147 273,83
2	2301	Entnahmen von Haushaltsrücklagen	0	104 100	147 273,83
1	240	Zuweisungen an Haushaltsrücklagen	0	0	300 668,47
2	2401	Zuweisungen an Haushaltsrücklagen	0	0	300 668,47
SA01	SA01	Saldo (01) Haushaltsrücklagen (230 - 240)	0	104 100	-153 394,64
SA00	SA00	Saldo (00) Nettoergebnis nach Haushaltsrücklagen (Saldo 0 + Saldo 01)	1 083 400	1 106 400	703 976,34

Finanzierungsvoranschlag Bereichsbudget 9 - Finanzwirtschaft (Länder und Gemeinden)

MVAG Ebene	MVAG Code	Mittelverwendungs- und -aufbringungsgruppen (1. und 2. Ebene)	Voranschlag 2026	Voranschlag 2025	Ergebnis 2024
1	311	Einzahlungen aus operativer Verwaltungstätigkeit	720 800	679 600	711 635,63
2	3111	Einzahlungen aus eigenen Abgaben	146 800	150 600	142 380,73
2	3112	Einzahlungen aus Ertragsanteilen	574 000	529 000	569 235,59
2	3113	Einzahlungen aus Gebühren	0	0	0,00
2	3114	Einzahlungen aus Leistungen	0	0	0,00
2	3115	Einzahlungen aus Besitz und wirtschaftlicher Tätigkeiten	0	0	0,00
2	3116	Einzahlungen aus Veräußerung von geringwertigen Wirtschaftsgütern (GWG) und sonstige Einzahlungen	0	0	19,31
1	312	Einzahlungen aus Transfers	367 500	327 500	151 577,37
2	3121	Transferzahlungen von Trägern des öffentlichen Rechts	367 200	327 200	151 280,85
2	3122	Transferzahlungen von Beteiligungen	0	0	0,00
2	3123	Transferzahlungen von Unternehmen (inkl. Finanzunternehmen)	0	0	0,00
2	3124	Transferzahlungen von Haushalten und Organisationen ohne Erwerbscharakter	300	300	296,52
2	3125	Transferzahlungen vom Ausland	0	0	0,00
2	3126	Investitions- und Tilgungszuschüsse zwischen Unternehmungen und Betrieben der Gebietskörperschaft und der Gebietskörperschaft	0	0	0,00
1	313	Einzahlungen aus Finanzerträgen	0	0	63,77
2	3131	Einzahlungen aus Zinserträgen	0	0	63,77
2	3132	Einzahlungen aus Zinsen aus derivativen Finanzinstrumenten mit und ohne Grundgeschäft	0	0	0,00
2	3133	Einzahlungen aus Gewinnentnahmen von marktbestimmten Betrieben	0	0	0,00
2	3134	Sonstige Einzahlungen aus Finanzerträgen	0	0	0,00
2	3135	Einzahlungen aus Dividenden/Gewinnausschüttungen	0	0	0,00
SU	31	Summe Einzahlungen operative Gebarung	1 088 300	1 007 100	863 276,77
1	321	Auszahlungen aus Personalaufwand	0	0	0,00
2	3211	Auszahlungen für Personalaufwand (Bezüge, Nebengebühren- und Mehrleistungsvergütungen)	0	0	0,00
2	3212	Auszahlungen für gesetzliche und freiwillige Sozialaufwendungen	0	0	0,00
2	3213	Auszahlungen aus sonstigem Personalaufwand	0	0	0,00
1	322	Auszahlungen aus Sachaufwand	0	0	15,96
2	3221	Auszahlungen für Gebrauchs- und Verbrauchsgüter, Handelswaren	0	0	0,00
2	3222	Auszahlungen für Verwaltungs- und Betriebsaufwand	0	0	0,00
2	3223	Auszahlungen für Leasing- und Mietaufwand	0	0	0,00
2	3224	Auszahlungen für Instandhaltung	0	0	0,00
2	3225	Sonstige Auszahlungen aus Sachaufwand	0	0	15,96
2	3226	Auszahlungen aus der Inanspruchnahme von Haftungen	0	0	0,00
1	323	Auszahlungen aus Transfers	3 500	3 400	3 536,27
2	3231	Transferzahlungen an Träger des öffentlichen Rechts	0	0	0,00
2	3232	Transferzahlungen an Beteiligungen	0	0	0,00
2	3233	Transferzahlungen an Unternehmen (inkl. Finanzunternehmen)	3 500	3 400	3 536,27

MVAG Ebene	MVAG Code	Mittelverwendungs- und -aufbringungsgruppen (1. und 2. Ebene)	Voranschlag 2026	Voranschlag 2025	Ergebnis 2024
2	3234	Transferzahlungen an Haushalte und Organisationen ohne Erwerbscharakter	0	0	0,00
2	3235	Transferzahlungen an das Ausland	0	0	0,00
2	3236	Investitions- und Tilgungszuschüsse zwischen Unternehmungen und Betrieben der Gebietskörperschaft und der Gebietskörperschaft	0	0	0,00
1	324	Auszahlungen aus Finanzaufwand	1 400	1 400	1 512,17
2	3241	Auszahlungen für Zinsen	0	0	0,00
2	3242	Auszahlungen für Zinsen aus derivativen Finanzinstrumente mit und ohne Grundgeschäft	0	0	0,00
2	3243	Auszahlungen aus Gewinnentnahmen von marktbestimmten Betrieben	0	0	0,00
2	3244	Sonstige Auszahlungen aus Finanzaufwendungen	1 400	1 400	1 512,17
SU	32	Summe Auszahlungen operative Gebarung	4 900	4 800	5 064,40
SA1	SA1	Saldo (1) Geldfluss aus der operativen Gebarung (31 - 32)	1 083 400	1 002 300	858 212,37
1	331	Einzahlungen aus der Investitionstätigkeit	0	0	0,00
2	3311	Einzahlungen aus der Veräußerung von immateriellem Vermögen	0	0	0,00
2	3312	Einzahlungen aus der Veräußerung von Grundstücken und Grundstückseinrichtungen	0	0	0,00
2	3313	Einzahlungen aus der Veräußerung von Gebäuden und Bauten	0	0	0,00
2	3314	Einzahlungen aus der Veräußerung von technischen Anlagen, Fahrzeugen und Maschinen	0	0	0,00
2	3315	Einzahlungen aus der Veräußerung von Amts-, Betriebs- und Geschäftsausstattung	0	0	0,00
2	3316	Einzahlungen aus der Veräußerung von Kulturgütern	0	0	0,00
2	3317	Einzahlungen aus der Veräußerung von Beteiligungen	0	0	0,00
2	3318	Einzahlungen aus der Veräußerung von kofinanzierten Schutzbauten	0	0	0,00
1	332	Einzahlungen aus der Rückzahlung von Darlehen sowie gewährten Vorschüssen	0	0	0,00
2	3321	Einzahlungen aus Darlehen an Träger des öffentlichen Rechts	0	0	0,00
2	3322	Einzahlungen aus Darlehen an Beteiligungen	0	0	0,00
2	3323	Einzahlungen aus Darlehen an Unternehmen und Haushalte	0	0	0,00
2	3325	Einzahlungen aus Vorschüssen und Anzahlungen	0	0	0,00
1	333	Einzahlungen aus Kapitaltransfers	0	0	0,00
2	3331	Kapitaltransferzahlungen von Trägern des öffentlichen Rechts	0	0	0,00
2	3332	Kapitaltransferzahlungen von Beteiligungen	0	0	0,00
2	3333	Kapitaltransferzahlungen von Unternehmen	0	0	0,00
2	3334	Kapitaltransferzahlungen von Haushalten und Organisationen ohne Erwerbscharakter	0	0	0,00
2	3335	Kapitaltransferzahlungen vom Ausland	0	0	0,00
SU	33	Summe Einzahlungen investive Gebarung	0	0	0,00
1	341	Auszahlungen aus der Investitionstätigkeit	0	0	0,00
2	3411	Auszahlungen für den Erwerb von immateriellem Vermögen	0	0	0,00
2	3412	Auszahlungen für den Erwerb von Grundstücken und Grundstückseinrichtungen	0	0	0,00
2	3413	Auszahlungen für den Erwerb von Gebäuden und Bauten	0	0	0,00
2	3414	Auszahlungen für den Erwerb von technischen Anlagen, Fahrzeugen und Maschinen	0	0	0,00
2	3415	Auszahlungen für den Erwerb von Amts-, Betriebs- und Geschäftsausstattung	0	0	0,00
2	3416	Auszahlungen für den Erwerb von Kulturgütern	0	0	0,00

MVAG Ebene	MVAG Code	Mittelverwendungs- und -aufbringungsgruppen (1. und 2. Ebene)	Voranschlag 2026	Voranschlag 2025	Ergebnis 2024
2	3417	Auszahlungen für den Erwerb von Beteiligungen	0	0	0,00
2	3418	Auszahlungen für den Erwerb von kofinanzierten Schutzbauten	0	0	0,00
1	342	Auszahlungen aus der Gewährung von Darlehen sowie gewährten Vorschüssen	0	0	0,00
2	3421	Auszahlungen von Darlehen an Träger des öffentlichen Rechts	0	0	0,00
2	3422	Auszahlungen von Darlehen an Beteiligungen	0	0	0,00
2	3423	Auszahlungen von Darlehen an Unternehmen und Haushalte	0	0	0,00
2	3425	Auszahlungen von Vorschüssen und Anzahlungen	0	0	0,00
1	343	Auszahlungen aus Kapitaltransfers	0	0	0,00
2	3431	Kapitaltransferzahlungen an Träger des öffentlichen Rechts	0	0	0,00
2	3432	Kapitaltransferzahlungen an Beteiligungen	0	0	0,00
2	3433	Kapitaltransferzahlungen an Unternehmen (Finanzunternehmen)	0	0	0,00
2	3434	Kapitaltransferzahlungen an Haushalte und Organisationen ohne Erwerbscharakter	0	0	0,00
2	3435	Kapitaltransferzahlungen an das Ausland	0	0	0,00
SU	34	Summe Auszahlungen investive Gebarung	0	0	0,00
SA2	SA2	Saldo (2) Geldfluss aus der investiven Gebarung (33 – 34)	0	0	0,00
SA3	SA3	Saldo (3) Nettofinanzierungssaldo (Saldo 1+ Saldo 2)	1 083 400	1 002 300	858 212,37
1	351	Einzahlungen aus der Aufnahme von Finanzschulden	0	0	0,00
2	3511	Einzahlungen aus empfangenen Darlehen von öffentlichen Körperschaften und Rechtsträgern	0	0	0,00
2	3512	Einzahlungen aus empfangenen Darlehen von Beteiligungen	0	0	0,00
2	3513	Einzahlungen aus empfangenen Darlehen von Unternehmen und privaten Haushalten	0	0	0,00
2	3514	Einzahlungen aus Finanzschulden (Finanzunternehmen)	0	0	0,00
2	3515	Einzahlungen aus Aufnahmen von Leasingverbindlichkeiten	0	0	0,00
1	353	Einzahlungen infolge eines Kapitaltauschs bei derivativen Finanzinstrumenten mit Grundgeschäft	0	0	0,00
2	3530	Einzahlungen infolge eines Kapitaltauschs bei derivativen Finanzinstrumenten mit Grundgeschäft	0	0	0,00
1	355	Einzahlungen aus dem Abgang von Finanzinstrumenten	0	0	0,00
2	3550	Einzahlungen aus dem Abgang von Finanzinstrumenten	0	0	0,00
SU	35	Summe Einzahlungen aus der Finanzierungstätigkeit	0	0	0,00
1	361	Auszahlungen aus der Tilgung von Finanzschulden	0	0	0,00
2	3611	Auszahlungen aus empfangenen Darlehen von öffentlichen Körperschaften und Rechtsträgern	0	0	0,00
2	3612	Auszahlungen aus empfangenen Darlehen von Beteiligungen	0	0	0,00
2	3613	Auszahlungen aus empfangenen Darlehen von Unternehmen und privaten Haushalten	0	0	0,00
2	3614	Auszahlungen aus Finanzschulden	0	0	0,00
2	3615	Auszahlungen aus Rückzahlungen von Leasingverbindlichkeiten	0	0	0,00
1	363	Auszahlungen infolge eines Kapitaltauschs bei derivativen Finanzinstrumenten mit Grundgeschäft	0	0	0,00
2	3630	Auszahlungen infolge Kapitaltauschs bei derivativen Finanzinstrumenten mit Grundgeschäft	0	0	0,00
1	365	Auszahlungen für den Erwerb von Finanzinstrumenten	0	0	0,00
2	3650	Auszahlungen für den Erwerb von Finanzinstrumenten	0	0	0,00
SU	36	Summe Auszahlungen aus der Finanzierungstätigkeit	0	0	0,00
SA4	SA4	Saldo (4) Geldfluss aus der Finanzierungstätigkeit (35 - 36)	0	0	0,00

MVAG Ebene	MVAG Code	Mittelverwendungs- und -aufbringungsgruppen (1. und 2. Ebene)	Voranschlag 2026	Voranschlag 2025	Ergebnis 2024
SA5	SA5	Saldo (5) Geldfluss aus der voranschlagswirksamen Gebarung (Saldo 3 + Saldo 4)	1 083 400	1 002 300	858 212,37

Detailnachweis der Konten

Einzelplan 0	Vertretungskörper und allgemeine Verwaltung (Gemeinden)	Voranschlag 2026	Voranschlag 2025	Ergebnis 2024	Voranschlag 2026	Voranschlag 2025	Ergebnis 2024
		Ergebnisvoranschlag			Finanzierungsvoranschlag		
SA 0 / SA 1	(0) Nettoergebnis (21 - 22) / Saldo (1) Geldfluss aus der operativen Gebarung (31 - 32)	-357 800	-333 800	-274 133,57	-328 400	-290 100	-255 377,80
SA 2	Saldo (2) Geldfluss aus der investiven Gebarung (33 - 34)				40 000	-40 900	-3 335,73
SA 3	Saldo (3) Nettofinanzierungssaldo (SA 1 + SA 2)				-288 400	-331 000	-258 713,53
SA 4	Saldo (4) Geldfluss aus der Finanzierungstätigkeit (35 - 36)				-7 000	35 000	0,00
SA 5	Saldo (5) Geldfluss aus der voranschlagswirksamen Gebarung (SA 3 + SA 4)				-295 400	-296 000	-258 713,53
SA00	Saldo (00) Nettoergebnis nach Haushaltsrücklagen (Saldo 0 + Saldo 01)	-357 800	-333 800	-274 133,57			

A 00	Gewählte Gemeindeorgane	Voranschlag 2026	Voranschlag 2025	Ergebnis 2024	Voranschlag 2026	Voranschlag 2025	Ergebnis 2024
		Ergebnisvoranschlag			Finanzierungsvoranschlag		
SA 0 / SA 1	(0) Nettoergebnis (21 - 22) / Saldo (1) Geldfluss aus der operativen Gebarung (31 - 32)	-124 500	-109 600	-104 361,42	-124 500	-109 600	-104 361,42
SA 2	Saldo (2) Geldfluss aus der investiven Gebarung (33 - 34)				0	0	0,00
SA 3	Saldo (3) Nettofinanzierungssaldo (SA 1 + SA 2)				-124 500	-109 600	-104 361,42
SA 4	Saldo (4) Geldfluss aus der Finanzierungstätigkeit (35 - 36)				0	0	0,00
SA 5	Saldo (5) Geldfluss aus der voranschlagswirksamen Gebarung (SA 3 + SA 4)				-124 500	-109 600	-104 361,42
SA00	Saldo (00) Nettoergebnis nach Haushaltsrücklagen (Saldo 0 + Saldo 01)	-124 500	-109 600	-104 361,42			

UA 000	Gewählte Gemeindeorgane	Voranschlag 2026	Voranschlag 2025	Ergebnis 2024	Voranschlag 2026	Voranschlag 2025	Ergebnis 2024
		Ergebnisvoranschlag			Finanzierungsvoranschlag		
SA 0 / SA 1	(0) Nettoergebnis (21 - 22) / Saldo (1) Geldfluss aus der operativen Gebarung (31 - 32)	-124 500	-109 600	-104 361,42	-124 500	-109 600	-104 361,42
SA 2	Saldo (2) Geldfluss aus der investiven Gebarung (33 - 34)				0	0	0,00
SA 3	Saldo (3) Nettofinanzierungssaldo (SA 1 + SA 2)				-124 500	-109 600	-104 361,42
SA 4	Saldo (4) Geldfluss aus der Finanzierungstätigkeit (35 - 36)				0	0	0,00
SA 5	Saldo (5) Geldfluss aus der voranschlagswirksamen Gebarung (SA 3 + SA 4)				-124 500	-109 600	-104 361,42
SA00	Saldo (00) Nettoergebnis nach Haushaltsrücklagen (Saldo 0 + Saldo 01)	-124 500	-109 600	-104 361,42			

Ansatz 00000	Gewählte Gemeindeorgane	Voranschlag 2026	Voranschlag 2025	Ergebnis 2024	Voranschlag 2026	Voranschlag 2025	Ergebnis 2024
Konto		Ergebnisvoranschlag			Finanzierungsvoranschlag		
Operative Gebarung							
SU 21 / SU 31	Summe Erträge / Einzahlungen operative Gebarung	0	0	0,00	0	0	0,00
00000 670000	Versicherungen	800	600	623,84	800	600	623,84
00000 721000	Bezüge der Organe	89 400	88 000	84 397,98	89 400	88 000	84 397,98
00000 724000	Reisegebühren	1 000	1 100	320,12	1 000	1 100	320,12
00000 728100	Pensionsvorsorge Dienstgeber an teil	19 200	6 100	6 317,80	19 200	6 100	6 317,80
00000 752000	Pensionskosten Bürgermeister	12 000	11 800	10 850,28	12 000	11 800	10 850,28
00000 753000	Laufende Transferz an SV UVPau	500	400	423,90	500	400	423,90
00000 757000	Schulungsbeiträge	1 600	1 600	1 427,50	1 600	1 600	1 427,50
SU 22 / SU 32	Summe Aufwendungen / Auszahlungen operative Gebarung	124 500	109 600	104 361,42	124 500	109 600	104 361,42
SA 0 / SA 1	(0) Nettoergebnis (21 - 22) / Saldo (1) Geldfluss aus der operativen Gebarung (31 - 32)	-124 500	-109 600	-104 361,42	-124 500	-109 600	-104 361,42
SA01	Saldo (01) Haushaltsrücklagen (230 - 240)	0	0	0,00			
SA00	Saldo (00) Nettoergebnis nach Haushaltsrücklagen (Saldo 0 + Saldo 01)	-124 500	-109 600	-104 361,42			
Investive Gebarung							
SU 33	Summe Einzahlungen investive Gebarung				0	0	0,00
SU 34	Summe Auszahlungen investive Gebarung				0	0	0,00
SA 2	Saldo (2) Geldfluss aus der investiven Gebarung (33 - 34)				0	0	0,00
SA 3	Saldo (3) Nettofinanzierungssaldo (SA 1 + SA 2)				-124 500	-109 600	-104 361,42
Finanzierungstätigkeit							
SU 35	Summe Einzahlungen aus der Finanzierungstätigkeit				0	0	0,00
SU 36	Summe Auszahlungen aus der Finanzierungstätigkeit				0	0	0,00
SA 4	Saldo (4) Geldfluss aus der Finanzierungstätigkeit (35 - 36)				0	0	0,00
SA 5	Saldo (5) Geldfluss aus der voranschlagswirksamen Gebarung (SA 3 + SA 4)				-124 500	-109 600	-104 361,42
A 01	Hauptverwaltung	Voranschlag 2026	Voranschlag 2025	Ergebnis 2024	Voranschlag 2026	Voranschlag 2025	Ergebnis 2024
		Ergebnisvoranschlag			Finanzierungsvoranschlag		
SA 0 / SA 1	(0) Nettoergebnis (21 - 22) / Saldo (1) Geldfluss aus der operativen Gebarung (31 - 32)	-180 400	-171 700	-120 064,03	-167 100	-150 000	-117 914,93
SA 2	Saldo (2) Geldfluss aus der investiven Gebarung (33 - 34)				-3 000	-3 000	-2 302,68
SA 3	Saldo (3) Nettofinanzierungssaldo (SA 1 + SA 2)				-170 100	-153 000	-120 217,61
SA 4	Saldo (4) Geldfluss aus der Finanzierungstätigkeit (35 - 36)				0	0	0,00
SA 5	Saldo (5) Geldfluss aus der voranschlagswirksamen Gebarung (SA 3 + SA 4)				-170 100	-153 000	-120 217,61
SA00	Saldo (00) Nettoergebnis nach Haushaltsrücklagen (Saldo 0 + Saldo 01)	-180 400	-171 700	-120 064,03			

UA 010	Zentralamt	Voranschlag 2026	Voranschlag 2025	Ergebnis 2024	Voranschlag 2026	Voranschlag 2025	Ergebnis 2024
		Ergebnisvoranschlag			Finanzierungsvoranschlag		
SA 0 / SA 1	(0) Nettoergebnis (21 - 22) / Saldo (1) Geldfluss aus der operativen Gebarung (31 - 32)	-171 400	-160 200	-106 558,64	-158 100	-138 500	-104 409,54
SA 2	Saldo (2) Geldfluss aus der investiven Gebarung (33 - 34)				-3 000	-3 000	-2 302,68
SA 3	Saldo (3) Nettofinanzierungssaldo (SA 1 + SA 2)				-161 100	-141 500	-106 712,22
SA 4	Saldo (4) Geldfluss aus der Finanzierungstätigkeit (35 - 36)				0	0	0,00
SA 5	Saldo (5) Geldfluss aus der voranschlagswirksamen Gebarung (SA 3 + SA 4)				-161 100	-141 500	-106 712,22
SA00	Saldo (00) Nettoergebnis nach Haushaltsrücklagen (Saldo 0 + Saldo 01)	-171 400	-160 200	-106 558,64			

Ansatz 01000	Zentralamt	Voranschlag 2026	Voranschlag 2025	Ergebnis 2024	Voranschlag 2026	Voranschlag 2025	Ergebnis 2024
		Ergebnisvoranschlag			Finanzierungsvoranschlag		
Konto							
Operative Gebarung							
01000 808000	Veräußerung von Handelswaren	200	1 000	3 138,30	200	1 000	3 138,30
01000 816000	Kostenbeiträge für Personal un d Sachaufwand	16 100	16 100	33 366,49	16 100	16 100	33 366,49
01000 816100	Kostenersätze für Kopien	0	0	52,30	0	0	50,95
01000 816200	Kostenbeiträge (Kostenersätze) für sonstige Leistungen	0	0	2,00	0	0	2,00
01000 817500	Erträge aus der Auflösung von sonstigen Rückstellungen	8 000	0	0,00			
01000 828000	Rückersätze von Aufwendungen	0	2 000	3 607,40	0	2 000	3 607,40
SU 21 / SU 31	Summe Erträge / Einzahlungen operative Gebarung	24 300	19 100	40 166,49	16 300	19 100	40 165,14
01000 400000	Geringwertige Wirtschaftsgüter des Anlagevermögens	700	700	308,00	700	700	0,00
01000 454000	Reinigungsmittel	200	100	149,72	200	100	149,72
01000 456000	Schreib-, Zeichen- und sonst. Büromittel	1 200	1 200	1 413,66	1 200	1 200	1 413,66
01000 457000	Druckwerke ,Gesetzblätter	2 000	2 000	1 589,70	2 000	2 000	1 589,70
01000 459000	Sonstige Verbrauchsgüter	300	100	329,62	300	100	329,62
01000 510000	Geldbezüge für Vertragsbediens tete	95 500	90 400	82 535,12	95 500	90 400	82 535,12
01000 521000	Geldbezüge der ganzjährig besc häftigten Arbeiter	3 000	3 000	2 400,00	3 000	3 000	2 400,00
01000 522000	Geldbezüge der nicht ganzjähri g beschäftigten Angestellten	0	0	680,52	0	0	680,52
01000 565000	Mehrleistungsvergütungen	1 000	300	4 362,73	1 000	300	4 362,73
01000 566000	Zuwendungen aus Anlass von Die nstjubiläen	8 000	0	0,00	8 000	0	0,00
01000 580000	DGB zum Ausgleichsfonds für Fa milienb.	3 800	3 900	3 329,18	3 800	3 900	3 329,18
01000 582000	DGB zur sozialen Sicherheit	22 100	18 400	18 100,92	22 100	18 400	18 100,92
01000 591000	Dotierung von Rückstellungen f ür Abfertigungen	9 000	9 000	-13 786,07			
01000 592000	Dotierung von Rückstellungen f ür Jubiläumszuwendungen	10 000	10 400	12 767,48			
01000 600000	Energiebezüge	1 900	1 900	1 504,81	1 900	1 900	1 504,81
01000 630000	Porto Postgebühren	4 000	4 000	4 053,33	4 000	4 000	4 045,49
01000 631000	Telekommunikation	1 800	1 800	1 562,06	1 800	1 800	1 562,06
01000 640000	Rechts- und Beratungsaufwand, DSB, Steuerber.	6 000	6 600	4 365,60	6 000	6 600	4 365,60
01000 680000	Planmäßige Abschreibung	2 300	2 300	2 862,36			
01000 710000	Öffentliche Abgaben	0	100	100,00	0	100	100,00

Ansatz 01000	Zentralamt	Konto	Voranschlag 2026	Voranschlag 2025	Ergebnis 2024	Voranschlag 2026	Voranschlag 2025	Ergebnis 2024
			Ergebnisvoranschlag			Finanzierungsvoranschlag		
01000 720300	Kostenbeiträge (Kostensätze) für Leistungen		0	0	448,96	0	0	448,96
01000 720400	Vergütung Pers- und Sachaufwand d VS		2 300	2 300	2 354,73	2 300	2 300	2 354,73
01000 724000	Reisegebühren		0	100	83,62	0	100	83,62
01000 728000	Entgelte für Leistung Kanal Wasser, Müllgebühren		4 000	4 100	1 532,98	4 000	4 100	1 542,14
01000 728100	Entgelte für Leistungen Lohnverrechnung		800	800	0,00	800	800	0,00
01000 728200	Entgelte für Leistungen EDV Betreuung		15 800	15 800	13 676,10	15 800	15 800	13 676,10
SU 22 / SU 32	Summe Aufwendungen / Auszahlungen operative Gebarung		195 700	179 300	146 725,13	174 400	157 600	144 574,68
SA 0 / SA 1	(0) Nettoergebnis (21 - 22) / Saldo (1) Geldfluss aus der operativen Gebarung (31 - 32)		-171 400	-160 200	-106 558,64	-158 100	-138 500	-104 409,54
SA01	Saldo (01) Haushaltsrücklagen (230 - 240)		0	0	0,00			
SA00	Saldo (00) Nettoergebnis nach Haushaltsrücklagen (Saldo 0 + Saldo 01)		-171 400	-160 200	-106 558,64			
Investive Gebarung								
SU 33	Summe Einzahlungen investive Gebarung					0	0	0,00
01000 042000	Amts- Betriebsausstattung					3 000	3 000	2 302,68
SU 34	Summe Auszahlungen investive Gebarung					3 000	3 000	2 302,68
SA 2	Saldo (2) Geldfluss aus der investiven Gebarung (33 - 34)					-3 000	-3 000	-2 302,68
SA 3	Saldo (3) Nettofinanzierungssaldo (SA 1 + SA 2)					-161 100	-141 500	-106 712,22
Finanzierungstätigkeit								
SU 35	Summe Einzahlungen aus der Finanzierungstätigkeit					0	0	0,00
SU 36	Summe Auszahlungen aus der Finanzierungstätigkeit					0	0	0,00
SA 4	Saldo (4) Geldfluss aus der Finanzierungstätigkeit (35 - 36)					0	0	0,00
SA 5	Saldo (5) Geldfluss aus der voranschlagswirksamen Gebarung (SA 3 + SA 4)					-161 100	-141 500	-106 712,22
UA 015	Pressestelle, Amtsblatt und Öffentlichkeitsarbeit	Konto	Voranschlag 2026	Voranschlag 2025	Ergebnis 2024	Voranschlag 2026	Voranschlag 2025	Ergebnis 2024
			Ergebnisvoranschlag			Finanzierungsvoranschlag		
SA 0 / SA 1	(0) Nettoergebnis (21 - 22) / Saldo (1) Geldfluss aus der operativen Gebarung (31 - 32)		-1 000	-3 500	-1 560,00	-1 000	-3 500	-1 560,00
SA 2	Saldo (2) Geldfluss aus der investiven Gebarung (33 - 34)					0	0	0,00
SA 3	Saldo (3) Nettofinanzierungssaldo (SA 1 + SA 2)					-1 000	-3 500	-1 560,00
SA 4	Saldo (4) Geldfluss aus der Finanzierungstätigkeit (35 - 36)					0	0	0,00
SA 5	Saldo (5) Geldfluss aus der voranschlagswirksamen Gebarung (SA 3 + SA 4)					-1 000	-3 500	-1 560,00
SA00	Saldo (00) Nettoergebnis nach Haushaltsrücklagen (Saldo 0 + Saldo 01)		-1 000	-3 500	-1 560,00			

Ansatz 01500 Konto	Pressestelle, Amtsblatt und Öffentlichkeitsarbeit	Voranschlag 2026	Voranschlag 2025	Ergebnis 2024	Voranschlag 2026	Voranschlag 2025	Ergebnis 2024
		Ergebnisvoranschlag			Finanzierungsvoranschlag		
Operative Gebarung							
01500 861000	Transfers von Ländern, Landesfonds und Landeskammern	0	500	0,00	0	500	0,00
SU 21 / SU 31	Summe Erträge / Einzahlungen operative Gebarung	0	500	0,00	0	500	0,00
01500 728000	Entgelte für sonstige Leistungen	1 000	4 000	1 560,00	1 000	4 000	1 560,00
SU 22 / SU 32	Summe Aufwendungen / Auszahlungen operative Gebarung	1 000	4 000	1 560,00	1 000	4 000	1 560,00
SA 0 / SA 1	(0) Nettoergebnis (21 - 22) / Saldo (1) Geldfluss aus der operativen Gebarung (31 - 32)	-1 000	-3 500	-1 560,00	-1 000	-3 500	-1 560,00
SA01	Saldo (01) Haushaltsrücklagen (230 - 240)	0	0	0,00			
SA00	Saldo (00) Nettoergebnis nach Haushaltsrücklagen (Saldo 0 + Saldo 01)	-1 000	-3 500	-1 560,00			
Investive Gebarung							
SU 33	Summe Einzahlungen investive Gebarung				0	0	0,00
SU 34	Summe Auszahlungen investive Gebarung				0	0	0,00
SA 2	Saldo (2) Geldfluss aus der investiven Gebarung (33 - 34)				0	0	0,00
SA 3	Saldo (3) Nettofinanzierungssaldo (SA 1 + SA 2)				-1 000	-3 500	-1 560,00
Finanzierungstätigkeit							
SU 35	Summe Einzahlungen aus der Finanzierungstätigkeit				0	0	0,00
SU 36	Summe Auszahlungen aus der Finanzierungstätigkeit				0	0	0,00
SA 4	Saldo (4) Geldfluss aus der Finanzierungstätigkeit (35 - 36)				0	0	0,00
SA 5	Saldo (5) Geldfluss aus der voranschlagswirksamen Gebarung (SA 3 + SA 4)				-1 000	-3 500	-1 560,00
UA 019	Repräsentation	Voranschlag 2026	Voranschlag 2025	Ergebnis 2024	Voranschlag 2026	Voranschlag 2025	Ergebnis 2024
		Ergebnisvoranschlag			Finanzierungsvoranschlag		
SA 0 / SA 1	(0) Nettoergebnis (21 - 22) / Saldo (1) Geldfluss aus der operativen Gebarung (31 - 32)	-8 000	-8 000	-11 945,39	-8 000	-8 000	-11 945,39
SA 2	Saldo (2) Geldfluss aus der investiven Gebarung (33 - 34)				0	0	0,00
SA 3	Saldo (3) Nettofinanzierungssaldo (SA 1 + SA 2)				-8 000	-8 000	-11 945,39
SA 4	Saldo (4) Geldfluss aus der Finanzierungstätigkeit (35 - 36)				0	0	0,00
SA 5	Saldo (5) Geldfluss aus der voranschlagswirksamen Gebarung (SA 3 + SA 4)				-8 000	-8 000	-11 945,39
SA00	Saldo (00) Nettoergebnis nach Haushaltsrücklagen (Saldo 0 + Saldo 01)	-8 000	-8 000	-11 945,39			

Ansatz 01900 Konto	Repräsentation	Voranschlag 2026	Voranschlag 2025	Ergebnis 2024	Voranschlag 2026	Voranschlag 2025	Ergebnis 2024
		Ergebnisvoranschlag			Finanzierungsvoranschlag		
Operative Gebarung							
SU 21 / SU 31	Summe Erträge / Einzahlungen operative Gebarung	0	0	0,00	0	0	0,00
01900 723000	Repräsentationsauslagen	8 000	8 000	11 945,39	8 000	8 000	11 945,39
SU 22 / SU 32	Summe Aufwendungen / Auszahlungen operative Gebarung	8 000	8 000	11 945,39	8 000	8 000	11 945,39
SA 0 / SA 1	(0) Nettoergebnis (21 - 22) / Saldo (1) Geldfluss aus der operativen Gebarung (31 - 32)	-8 000	-8 000	-11 945,39	-8 000	-8 000	-11 945,39
SA01	Saldo (01) Haushaltsrücklagen (230 - 240)	0	0	0,00			
SA00	Saldo (00) Nettoergebnis nach Haushaltsrücklagen (Saldo 0 + Saldo 01)	-8 000	-8 000	-11 945,39			
Investive Gebarung							
SU 33	Summe Einzahlungen investive Gebarung				0	0	0,00
SU 34	Summe Auszahlungen investive Gebarung				0	0	0,00
SA 2	Saldo (2) Geldfluss aus der investiven Gebarung (33 - 34)				0	0	0,00
SA 3	Saldo (3) Nettofinanzierungssaldo (SA 1 + SA 2)				-8 000	-8 000	-11 945,39
Finanzierungstätigkeit							
SU 35	Summe Einzahlungen aus der Finanzierungstätigkeit				0	0	0,00
SU 36	Summe Auszahlungen aus der Finanzierungstätigkeit				0	0	0,00
SA 4	Saldo (4) Geldfluss aus der Finanzierungstätigkeit (35 - 36)				0	0	0,00
SA 5	Saldo (5) Geldfluss aus der voranschlagswirksamen Gebarung (SA 3 + SA 4)				-8 000	-8 000	-11 945,39
A 02	Hauptverwaltung	Voranschlag 2026	Voranschlag 2025	Ergebnis 2024	Voranschlag 2026	Voranschlag 2025	Ergebnis 2024
		Ergebnisvoranschlag			Finanzierungsvoranschlag		
SA 0 / SA 1	(0) Nettoergebnis (21 - 22) / Saldo (1) Geldfluss aus der operativen Gebarung (31 - 32)	-39 200	-38 300	-41 757,56	-23 100	-21 300	-25 150,89
SA 2	Saldo (2) Geldfluss aus der investiven Gebarung (33 - 34)				43 000	-37 900	-1 033,05
SA 3	Saldo (3) Nettofinanzierungssaldo (SA 1 + SA 2)				19 900	-59 200	-26 183,94
SA 4	Saldo (4) Geldfluss aus der Finanzierungstätigkeit (35 - 36)				-7 000	35 000	0,00
SA 5	Saldo (5) Geldfluss aus der voranschlagswirksamen Gebarung (SA 3 + SA 4)				12 900	-24 200	-26 183,94
SA00	Saldo (00) Nettoergebnis nach Haushaltsrücklagen (Saldo 0 + Saldo 01)	-39 200	-38 300	-41 757,56			

UA 021	Statistisches Amt	Voranschlag 2026	Voranschlag 2025	Ergebnis 2024	Voranschlag 2026	Voranschlag 2025	Ergebnis 2024
		Ergebnisvoranschlag			Finanzierungsvoranschlag		
SA 0 / SA 1	(0) Nettoergebnis (21 - 22) / Saldo (1) Geldfluss aus der operativen Gebarung (31 - 32)	100	0	110,98	100	0	110,98
SA 2	Saldo (2) Geldfluss aus der investiven Gebarung (33 - 34)				0	0	0,00
SA 3	Saldo (3) Nettofinanzierungssaldo (SA 1 + SA 2)				100	0	110,98
SA 4	Saldo (4) Geldfluss aus der Finanzierungstätigkeit (35 - 36)				0	0	0,00
SA 5	Saldo (5) Geldfluss aus der voranschlagswirksamen Gebarung (SA 3 + SA 4)				100	0	110,98
SA00	Saldo (00) Nettoergebnis nach Haushaltsrücklagen (Saldo 0 + Saldo 01)	100	0	110,98			

Ansatz 02100 Konto	Statistisches Amt	Voranschlag 2026	Voranschlag 2025	Ergebnis 2024	Voranschlag 2026	Voranschlag 2025	Ergebnis 2024
		Ergebnisvoranschlag			Finanzierungsvoranschlag		
Operative Gebarung							
02100 816000	Ersatz für statistische Erhebungen	100	0	110,98	100	0	110,98
SU 21 / SU 31	Summe Erträge / Einzahlungen operative Gebarung	100	0	110,98	100	0	110,98
SU 22 / SU 32	Summe Aufwendungen / Auszahlungen operative Gebarung	0	0	0,00	0	0	0,00
SA 0 / SA 1	(0) Nettoergebnis (21 - 22) / Saldo (1) Geldfluss aus der operativen Gebarung (31 - 32)	100	0	110,98	100	0	110,98
SA01	Saldo (01) Haushaltsrücklagen (230 - 240)	0	0	0,00			
SA00	Saldo (00) Nettoergebnis nach Haushaltsrücklagen (Saldo 0 + Saldo 01)	100	0	110,98			
Investive Gebarung							
SU 33	Summe Einzahlungen investive Gebarung				0	0	0,00
SU 34	Summe Auszahlungen investive Gebarung				0	0	0,00
SA 2	Saldo (2) Geldfluss aus der investiven Gebarung (33 - 34)				0	0	0,00
SA 3	Saldo (3) Nettofinanzierungssaldo (SA 1 + SA 2)				100	0	110,98
Finanzierungstätigkeit							
SU 35	Summe Einzahlungen aus der Finanzierungstätigkeit				0	0	0,00
SU 36	Summe Auszahlungen aus der Finanzierungstätigkeit				0	0	0,00
SA 4	Saldo (4) Geldfluss aus der Finanzierungstätigkeit (35 - 36)				0	0	0,00
SA 5	Saldo (5) Geldfluss aus der voranschlagswirksamen Gebarung (SA 3 + SA 4)				100	0	110,98

UA 022	Standesamt	Voranschlag 2026	Voranschlag 2025	Ergebnis 2024	Voranschlag 2026	Voranschlag 2025	Ergebnis 2024
		Ergebnisvoranschlag			Finanzierungsvoranschlag		
SA 0 / SA 1	(0) Nettoergebnis (21 - 22) / Saldo (1) Geldfluss aus der operativen Gebarung (31 - 32)	-5 000	-5 000	-3 711,37	-5 000	-5 000	-3 711,37
SA 2	Saldo (2) Geldfluss aus der investiven Gebarung (33 - 34)				0	0	0,00
SA 3	Saldo (3) Nettofinanzierungssaldo (SA 1 + SA 2)				-5 000	-5 000	-3 711,37
SA 4	Saldo (4) Geldfluss aus der Finanzierungstätigkeit (35 - 36)				0	0	0,00
SA 5	Saldo (5) Geldfluss aus der voranschlagswirksamen Gebarung (SA 3 + SA 4)				-5 000	-5 000	-3 711,37
SA00	Saldo (00) Nettoergebnis nach Haushaltsrücklagen (Saldo 0 + Saldo 01)	-5 000	-5 000	-3 711,37			

Ansatz 02200 Konto	Standesamt	Voranschlag 2026	Voranschlag 2025	Ergebnis 2024	Voranschlag 2026	Voranschlag 2025	Ergebnis 2024
		Ergebnisvoranschlag			Finanzierungsvoranschlag		
Operative Gebarung							
SU 21 / SU 31	Summe Erträge / Einzahlungen operative Gebarung	0	0	0,00	0	0	0,00
02200 752000	Beitrag an Standesamts- und St aatsbürgerschaftsverband	5 000	5 000	3 711,37	5 000	5 000	3 711,37
SU 22 / SU 32	Summe Aufwendungen / Auszahlungen operative Gebarung	5 000	5 000	3 711,37	5 000	5 000	3 711,37
SA 0 / SA 1	(0) Nettoergebnis (21 - 22) / Saldo (1) Geldfluss aus der operativen Gebarung (31 - 32)	-5 000	-5 000	-3 711,37	-5 000	-5 000	-3 711,37
SA01	Saldo (01) Haushaltsrücklagen (230 - 240)	0	0	0,00			
SA00	Saldo (00) Nettoergebnis nach Haushaltsrücklagen (Saldo 0 + Saldo 01)	-5 000	-5 000	-3 711,37			
Investive Gebarung							
SU 33	Summe Einzahlungen investive Gebarung				0	0	0,00
SU 34	Summe Auszahlungen investive Gebarung				0	0	0,00
SA 2	Saldo (2) Geldfluss aus der investiven Gebarung (33 - 34)				0	0	0,00
SA 3	Saldo (3) Nettofinanzierungssaldo (SA 1 + SA 2)				-5 000	-5 000	-3 711,37
Finanzierungstätigkeit							
SU 35	Summe Einzahlungen aus der Finanzierungstätigkeit				0	0	0,00
SU 36	Summe Auszahlungen aus der Finanzierungstätigkeit				0	0	0,00
SA 4	Saldo (4) Geldfluss aus der Finanzierungstätigkeit (35 - 36)				0	0	0,00
SA 5	Saldo (5) Geldfluss aus der voranschlagswirksamen Gebarung (SA 3 + SA 4)				-5 000	-5 000	-3 711,37

UA 023	Einwohneramt	Voranschlag 2026	Voranschlag 2025	Ergebnis 2024	Voranschlag 2026	Voranschlag 2025	Ergebnis 2024
		Ergebnisvoranschlag			Finanzierungsvoranschlag		
SA 0 / SA 1	(0) Nettoergebnis (21 - 22) / Saldo (1) Geldfluss aus der operativen Gebarung (31 - 32)	-300	0	-145,75	-300	0	-145,75
SA 2	Saldo (2) Geldfluss aus der investiven Gebarung (33 - 34)				0	0	0,00
SA 3	Saldo (3) Nettofinanzierungssaldo (SA 1 + SA 2)				-300	0	-145,75
SA 4	Saldo (4) Geldfluss aus der Finanzierungstätigkeit (35 - 36)				0	0	0,00
SA 5	Saldo (5) Geldfluss aus der voranschlagswirksamen Gebarung (SA 3 + SA 4)				-300	0	-145,75
SA00	Saldo (00) Nettoergebnis nach Haushaltsrücklagen (Saldo 0 + Saldo 01)	-300	0	-145,75			

Ansatz 02300 Konto	Einwohneramt	Voranschlag 2026	Voranschlag 2025	Ergebnis 2024	Voranschlag 2026	Voranschlag 2025	Ergebnis 2024
		Ergebnisvoranschlag			Finanzierungsvoranschlag		
Operative Gebarung							
SU 21 / SU 31	Summe Erträge / Einzahlungen operative Gebarung	0	0	0,00	0	0	0,00
02300 728000	Entgelte für sonstige Leistung en	300	0	145,75	300	0	145,75
SU 22 / SU 32	Summe Aufwendungen / Auszahlungen operative Gebarung	300	0	145,75	300	0	145,75
SA 0 / SA 1	(0) Nettoergebnis (21 - 22) / Saldo (1) Geldfluss aus der operativen Gebarung (31 - 32)	-300	0	-145,75	-300	0	-145,75
SA01	Saldo (01) Haushaltsrücklagen (230 - 240)	0	0	0,00			
SA00	Saldo (00) Nettoergebnis nach Haushaltsrücklagen (Saldo 0 + Saldo 01)	-300	0	-145,75			
Investive Gebarung							
SU 33	Summe Einzahlungen investive Gebarung				0	0	0,00
SU 34	Summe Auszahlungen investive Gebarung				0	0	0,00
SA 2	Saldo (2) Geldfluss aus der investiven Gebarung (33 - 34)				0	0	0,00
SA 3	Saldo (3) Nettofinanzierungssaldo (SA 1 + SA 2)				-300	0	-145,75
Finanzierungstätigkeit							
SU 35	Summe Einzahlungen aus der Finanzierungstätigkeit				0	0	0,00
SU 36	Summe Auszahlungen aus der Finanzierungstätigkeit				0	0	0,00
SA 4	Saldo (4) Geldfluss aus der Finanzierungstätigkeit (35 - 36)				0	0	0,00
SA 5	Saldo (5) Geldfluss aus der voranschlagswirksamen Gebarung (SA 3 + SA 4)				-300	0	-145,75

UA 024	Wahlamt	Voranschlag 2026	Voranschlag 2025	Ergebnis 2024	Voranschlag 2026	Voranschlag 2025	Ergebnis 2024
		Ergebnisvoranschlag			Finanzierungsvoranschlag		
SA 0 / SA 1	(0) Nettoergebnis (21 - 22) / Saldo (1) Geldfluss aus der operativen Gebarung (31 - 32)	-6 700	-6 600	-15 472,30	-6 700	-6 600	-15 472,30
SA 2	Saldo (2) Geldfluss aus der investiven Gebarung (33 - 34)				0	0	0,00
SA 3	Saldo (3) Nettofinanzierungssaldo (SA 1 + SA 2)				-6 700	-6 600	-15 472,30
SA 4	Saldo (4) Geldfluss aus der Finanzierungstätigkeit (35 - 36)				0	0	0,00
SA 5	Saldo (5) Geldfluss aus der voranschlagswirksamen Gebarung (SA 3 + SA 4)				-6 700	-6 600	-15 472,30
SA00	Saldo (00) Nettoergebnis nach Haushaltsrücklagen (Saldo 0 + Saldo 01)	-6 700	-6 600	-15 472,30			

Ansatz 02400	Wahlamt	Voranschlag 2026	Voranschlag 2025	Ergebnis 2024	Voranschlag 2026	Voranschlag 2025	Ergebnis 2024
		Ergebnisvoranschlag			Finanzierungsvoranschlag		
Konto							
Operative Gebarung							
02400 816000	Kostenbeiträge (Kostenersätze)	500	600	1 021,53	500	600	1 021,53
SU 21 / SU 31	Summe Erträge / Einzahlungen operative Gebarung	500	600	1 021,53	500	600	1 021,53
02400 400000	Geringwertige Wirtschaftsgüter (GWG)	0	0	286,68	0	0	286,68
02400 630000	Postdienste	200	200	418,95	200	200	418,95
02400 720100	Vergütung Personal und Sachauf Verwaltung	4 200	4 200	13 777,12	4 200	4 200	13 777,12
02400 721000	Entschädigungen Wahlkommission	800	800	920,00	800	800	920,00
02400 728000	Entgelte für sonstige Leistung	2 000	2 000	1 091,08	2 000	2 000	1 091,08
SU 22 / SU 32	Summe Aufwendungen / Auszahlungen operative Gebarung	7 200	7 200	16 493,83	7 200	7 200	16 493,83
SA 0 / SA 1	(0) Nettoergebnis (21 - 22) / Saldo (1) Geldfluss aus der operativen Gebarung (31 - 32)	-6 700	-6 600	-15 472,30	-6 700	-6 600	-15 472,30
SA01	Saldo (01) Haushaltsrücklagen (230 - 240)	0	0	0,00			
SA00	Saldo (00) Nettoergebnis nach Haushaltsrücklagen (Saldo 0 + Saldo 01)	-6 700	-6 600	-15 472,30			
Investive Gebarung							
SU 33	Summe Einzahlungen investive Gebarung				0	0	0,00
SU 34	Summe Auszahlungen investive Gebarung				0	0	0,00
SA 2	Saldo (2) Geldfluss aus der investiven Gebarung (33 - 34)				0	0	0,00
SA 3	Saldo (3) Nettofinanzierungssaldo (SA 1 + SA 2)				-6 700	-6 600	-15 472,30
Finanzierungstätigkeit							
SU 35	Summe Einzahlungen aus der Finanzierungstätigkeit				0	0	0,00
SU 36	Summe Auszahlungen aus der Finanzierungstätigkeit				0	0	0,00
SA 4	Saldo (4) Geldfluss aus der Finanzierungstätigkeit (35 - 36)				0	0	0,00
SA 5	Saldo (5) Geldfluss aus der voranschlagswirksamen Gebarung (SA 3 + SA 4)				-6 700	-6 600	-15 472,30

UA 029	Amtsgebäude	Voranschlag 2026	Voranschlag 2025	Ergebnis 2024	Voranschlag 2026	Voranschlag 2025	Ergebnis 2024
		Ergebnisvoranschlag			Finanzierungsvoranschlag		
SA 0 / SA 1	(0) Nettoergebnis (21 - 22) / Saldo (1) Geldfluss aus der operativen Gebarung (31 - 32)	-27 300	-26 700	-22 539,12	-11 200	-9 700	-5 932,45
SA 2	Saldo (2) Geldfluss aus der investiven Gebarung (33 - 34)				43 000	-37 900	-1 033,05
SA 3	Saldo (3) Nettofinanzierungssaldo (SA 1 + SA 2)				31 800	-47 600	-6 965,50
SA 4	Saldo (4) Geldfluss aus der Finanzierungstätigkeit (35 - 36)				-7 000	35 000	0,00
SA 5	Saldo (5) Geldfluss aus der voranschlagswirksamen Gebarung (SA 3 + SA 4)				24 800	-12 600	-6 965,50
SA00	Saldo (00) Nettoergebnis nach Haushaltsrücklagen (Saldo 0 + Saldo 01)	-27 300	-26 700	-22 539,12			

Ansatz 02900			Amtsgebäude	Voranschlag 2026	Voranschlag 2025	Ergebnis 2024	Voranschlag 2026	Voranschlag 2025	Ergebnis 2024
Konto				Ergebnisvoranschlag			Finanzierungsvoranschlag		
Operative Gebarung									
02900	811000	Mieten und Betriebskostenersät ze		2 000	2 000	2 011,60	2 000	2 000	2 011,60
02900	816000	Vergütung Betriebskosten		1 500	1 500	1 334,58	1 500	1 500	1 334,58
02900	828000	Rückersätze von Aufwendungen		0	0	604,62	0	0	604,62
02900	871000	Kapitaltransfers aus Gemeinde- Bedarfzuweisungsmittel		0	5 000	0,00	0	5 000	0,00
SU 21 / SU 31		Summe Erträge / Einzahlungen operative Gebarung		3 500	8 500	3 950,80	3 500	8 500	3 950,80
02900	451000	Beheizung		0	6 000	6 225,45	0	6 000	6 225,45
02900	600100	Energiebezug		7 000	3 500	0,00	7 000	3 500	0,00
02900	618000	Instandhaltung von sonstigen A nlagen		0	3 100	0,00	0	3 100	0,00
02900	650100	Zinsen für Finanzschulden Nahwärme		1 700	0	0,00	1 700	0	0,00
02900	670000	Versicherungen		3 000	2 600	2 442,40	3 000	2 600	2 442,40
02900	680000	Planmäßige Abschreibung		16 100	17 000	16 606,67			
02900	710000	Öffentliche Abgaben - Ausgaben		0	100	35,30	0	100	35,30
02900	728000	Entgelte für sonstige Leistung		3 000	2 900	1 180,10	3 000	2 900	1 180,10
SU 22 / SU 32		Summe Aufwendungen / Auszahlungen operative Gebarung		30 800	35 200	26 489,92	14 700	18 200	9 883,25
SA 0 / SA 1		(0) Nettoergebnis (21 - 22) / Saldo (1) Geldfluss aus der operativen Gebarung (31 - 32)		-27 300	-26 700	-22 539,12	-11 200	-9 700	-5 932,45
SA01		Saldo (01) Haushaltsrücklagen (230 - 240)		0	0	0,00			
SA00		Saldo (00) Nettoergebnis nach Haushaltsrücklagen (Saldo 0 + Saldo 01)		-27 300	-26 700	-22 539,12			
Investive Gebarung									
02900	300100	Kapitaltransfers von Bund, Bun desfonds und Bundesk KIP					0	12 700	0,00
02900	300742	KIG 2023/2025 Berichtspflicht					43 000	0	0,00
SU 33		Summe Einzahlungen investive Gebarung					43 000	12 700	0,00
02900	010000	Gebäude und Bauten					0	50 600	1 033,05
SU 34		Summe Auszahlungen investive Gebarung					0	50 600	1 033,05
SA 2		Saldo (2) Geldfluss aus der investiven Gebarung (33 - 34)					43 000	-37 900	-1 033,05
SA 3		Saldo (3) Nettofinanzierungssaldo (SA 1 + SA 2)					31 800	-47 600	-6 965,50
Finanzierungstätigkeit									
02900	346100	Investitionsdarlehen von Finan zunternehmen Nahwärme					0	35 000	0,00
SU 35		Summe Einzahlungen aus der Finanzierungstätigkeit					0	35 000	0,00
02900	346100	Investitionsdarlehen von Finan zunternehmen Nahwärme					7 000	0	0,00
SU 36		Summe Auszahlungen aus der Finanzierungstätigkeit					7 000	0	0,00
SA 4		Saldo (4) Geldfluss aus der Finanzierungstätigkeit (35 - 36)					-7 000	35 000	0,00
SA 5		Saldo (5) Geldfluss aus der voranschlagswirksamen Gebarung (SA 3 + SA 4)					24 800	-12 600	-6 965,50

A 03	Bauverwaltung	Voranschlag 2026	Voranschlag 2025	Ergebnis 2024	Voranschlag 2026	Voranschlag 2025	Ergebnis 2024
		Ergebnisvoranschlag			Finanzierungsvoranschlag		
SA 0 / SA 1	(0) Nettoergebnis (21 - 22) / Saldo (1) Geldfluss aus der operativen Gebarung (31 - 32)	-4 000	-5 500	-224,04	-4 000	-500	-224,04
SA 2	Saldo (2) Geldfluss aus der investiven Gebarung (33 - 34)				0	0	0,00
SA 3	Saldo (3) Nettofinanzierungssaldo (SA 1 + SA 2)				-4 000	-500	-224,04
SA 4	Saldo (4) Geldfluss aus der Finanzierungstätigkeit (35 - 36)				0	0	0,00
SA 5	Saldo (5) Geldfluss aus der voranschlagswirksamen Gebarung (SA 3 + SA 4)				-4 000	-500	-224,04
SA00	Saldo (00) Nettoergebnis nach Haushaltsrücklagen (Saldo 0 + Saldo 01)	-4 000	-5 500	-224,04			

UA 031	Amt für Raumordnung und Raumplanung	Voranschlag 2026	Voranschlag 2025	Ergebnis 2024	Voranschlag 2026	Voranschlag 2025	Ergebnis 2024
		Ergebnisvoranschlag			Finanzierungsvoranschlag		
SA 0 / SA 1	(0) Nettoergebnis (21 - 22) / Saldo (1) Geldfluss aus der operativen Gebarung (31 - 32)	-4 000	-5 500	-224,04	-4 000	-500	-224,04
SA 2	Saldo (2) Geldfluss aus der investiven Gebarung (33 - 34)				0	0	0,00
SA 3	Saldo (3) Nettofinanzierungssaldo (SA 1 + SA 2)				-4 000	-500	-224,04
SA 4	Saldo (4) Geldfluss aus der Finanzierungstätigkeit (35 - 36)				0	0	0,00
SA 5	Saldo (5) Geldfluss aus der voranschlagswirksamen Gebarung (SA 3 + SA 4)				-4 000	-500	-224,04
SA00	Saldo (00) Nettoergebnis nach Haushaltsrücklagen (Saldo 0 + Saldo 01)	-4 000	-5 500	-224,04			

Ansatz 03100 Konto	Amt für Raumordnung und Raumplanung	Voranschlag 2026	Voranschlag 2025	Ergebnis 2024	Voranschlag 2026	Voranschlag 2025	Ergebnis 2024
		Ergebnisvoranschlag			Finanzierungsvoranschlag		
Operative Gebarung							
SU 21 / SU 31	Summe Erträge / Einzahlungen operative Gebarung	0	0	0,00	0	0	0,00
03100 640000	Rechts- und Beratungsaufwand	4 000	500	224,04	4 000	500	224,04
03100 680000	Planmäßige Abschreibung	0	5 000	0,00			
SU 22 / SU 32	Summe Aufwendungen / Auszahlungen operative Gebarung	4 000	5 500	224,04	4 000	500	224,04
SA 0 / SA 1	(0) Nettoergebnis (21 - 22) / Saldo (1) Geldfluss aus der operativen Gebarung (31 - 32)	-4 000	-5 500	-224,04	-4 000	-500	-224,04
SA01	Saldo (01) Haushaltsrücklagen (230 - 240)	0	0	0,00			
SA00	Saldo (00) Nettoergebnis nach Haushaltsrücklagen (Saldo 0 + Saldo 01)	-4 000	-5 500	-224,04			
Investive Gebarung							
SU 33	Summe Einzahlungen investive Gebarung				0	0	0,00
SU 34	Summe Auszahlungen investive Gebarung				0	0	0,00
SA 2	Saldo (2) Geldfluss aus der investiven Gebarung (33 - 34)				0	0	0,00
SA 3	Saldo (3) Nettofinanzierungssaldo (SA 1 + SA 2)				-4 000	-500	-224,04
Finanzierungstätigkeit							
SU 35	Summe Einzahlungen aus der Finanzierungstätigkeit				0	0	0,00
SU 36	Summe Auszahlungen aus der Finanzierungstätigkeit				0	0	0,00
SA 4	Saldo (4) Geldfluss aus der Finanzierungstätigkeit (35 - 36)				0	0	0,00
SA 5	Saldo (5) Geldfluss aus der voranschlagswirksamen Gebarung (SA 3 + SA 4)				-4 000	-500	-224,04
A 06	Sonstige Maßnahmen	Voranschlag 2026	Voranschlag 2025	Ergebnis 2024	Voranschlag 2026	Voranschlag 2025	Ergebnis 2024
		Ergebnisvoranschlag			Finanzierungsvoranschlag		
SA 0 / SA 1	(0) Nettoergebnis (21 - 22) / Saldo (1) Geldfluss aus der operativen Gebarung (31 - 32)	-8 200	-8 200	-7 248,32	-8 200	-8 200	-7 248,32
SA 2	Saldo (2) Geldfluss aus der investiven Gebarung (33 - 34)				0	0	0,00
SA 3	Saldo (3) Nettofinanzierungssaldo (SA 1 + SA 2)				-8 200	-8 200	-7 248,32
SA 4	Saldo (4) Geldfluss aus der Finanzierungstätigkeit (35 - 36)				0	0	0,00
SA 5	Saldo (5) Geldfluss aus der voranschlagswirksamen Gebarung (SA 3 + SA 4)				-8 200	-8 200	-7 248,32
SA00	Saldo (00) Nettoergebnis nach Haushaltsrücklagen (Saldo 0 + Saldo 01)	-8 200	-8 200	-7 248,32			

UA 060	Beiträge an Verbände, Vereine oder sonstige Organisationen	Voranschlag 2026	Voranschlag 2025	Ergebnis 2024	Voranschlag 2026	Voranschlag 2025	Ergebnis 2024
		Ergebnisvoranschlag			Finanzierungsvoranschlag		
SA 0 / SA 1	(0) Nettoergebnis (21 - 22) / Saldo (1) Geldfluss aus der operativen Gebarung (31 - 32)	-8 200	-8 200	-7 248,32	-8 200	-8 200	-7 248,32
SA 2	Saldo (2) Geldfluss aus der investiven Gebarung (33 - 34)				0	0	0,00
SA 3	Saldo (3) Nettofinanzierungssaldo (SA 1 + SA 2)				-8 200	-8 200	-7 248,32
SA 4	Saldo (4) Geldfluss aus der Finanzierungstätigkeit (35 - 36)				0	0	0,00
SA 5	Saldo (5) Geldfluss aus der voranschlagswirksamen Gebarung (SA 3 + SA 4)				-8 200	-8 200	-7 248,32
SA00	Saldo (00) Nettoergebnis nach Haushaltsrücklagen (Saldo 0 + Saldo 01)	-8 200	-8 200	-7 248,32			

Ansatz 06000 Konto	Beiträge an Verbände, Vereine oder sonstige Organisationen	Voranschlag 2026	Voranschlag 2025	Ergebnis 2024	Voranschlag 2026	Voranschlag 2025	Ergebnis 2024
		Ergebnisvoranschlag			Finanzierungsvoranschlag		
Operative Gebarung							
SU 21 / SU 31	Summe Erträge / Einzahlungen operative Gebarung	0	0	0,00	0	0	0,00
06000 726000	Gemeindevertreterverband	8 200	8 200	7 248,32	8 200	8 200	7 248,32
SU 22 / SU 32	Summe Aufwendungen / Auszahlungen operative Gebarung	8 200	8 200	7 248,32	8 200	8 200	7 248,32
SA 0 / SA 1	(0) Nettoergebnis (21 - 22) / Saldo (1) Geldfluss aus der operativen Gebarung (31 - 32)	-8 200	-8 200	-7 248,32	-8 200	-8 200	-7 248,32
SA01	Saldo (01) Haushaltsrücklagen (230 - 240)	0	0	0,00			
SA00	Saldo (00) Nettoergebnis nach Haushaltsrücklagen (Saldo 0 + Saldo 01)	-8 200	-8 200	-7 248,32			
Investive Gebarung							
SU 33	Summe Einzahlungen investive Gebarung				0	0	0,00
SU 34	Summe Auszahlungen investive Gebarung				0	0	0,00
SA 2	Saldo (2) Geldfluss aus der investiven Gebarung (33 - 34)				0	0	0,00
SA 3	Saldo (3) Nettofinanzierungssaldo (SA 1 + SA 2)				-8 200	-8 200	-7 248,32
Finanzierungstätigkeit							
SU 35	Summe Einzahlungen aus der Finanzierungstätigkeit				0	0	0,00
SU 36	Summe Auszahlungen aus der Finanzierungstätigkeit				0	0	0,00
SA 4	Saldo (4) Geldfluss aus der Finanzierungstätigkeit (35 - 36)				0	0	0,00
SA 5	Saldo (5) Geldfluss aus der voranschlagswirksamen Gebarung (SA 3 + SA 4)				-8 200	-8 200	-7 248,32

A 09	Personalbetreuung	Voranschlag 2026	Voranschlag 2025	Ergebnis 2024	Voranschlag 2026	Voranschlag 2025	Ergebnis 2024
		Ergebnisvoranschlag			Finanzierungsvoranschlag		
SA 0 / SA 1	(0) Nettoergebnis (21 - 22) / Saldo (1) Geldfluss aus der operativen Gebarung (31 - 32)	-1 500	-500	-478,20	-1 500	-500	-478,20
SA 2	Saldo (2) Geldfluss aus der investiven Gebarung (33 - 34)				0	0	0,00
SA 3	Saldo (3) Nettofinanzierungssaldo (SA 1 + SA 2)				-1 500	-500	-478,20
SA 4	Saldo (4) Geldfluss aus der Finanzierungstätigkeit (35 - 36)				0	0	0,00
SA 5	Saldo (5) Geldfluss aus der voranschlagswirksamen Gebarung (SA 3 + SA 4)				-1 500	-500	-478,20
SA00	Saldo (00) Nettoergebnis nach Haushaltsrücklagen (Saldo 0 + Saldo 01)	-1 500	-500	-478,20			

UA 091	Personalausbildung und Personalfortbildung	Voranschlag 2026	Voranschlag 2025	Ergebnis 2024	Voranschlag 2026	Voranschlag 2025	Ergebnis 2024
		Ergebnisvoranschlag			Finanzierungsvoranschlag		
SA 0 / SA 1	(0) Nettoergebnis (21 - 22) / Saldo (1) Geldfluss aus der operativen Gebarung (31 - 32)	-1 500	-500	-478,20	-1 500	-500	-478,20
SA 2	Saldo (2) Geldfluss aus der investiven Gebarung (33 - 34)				0	0	0,00
SA 3	Saldo (3) Nettofinanzierungssaldo (SA 1 + SA 2)				-1 500	-500	-478,20
SA 4	Saldo (4) Geldfluss aus der Finanzierungstätigkeit (35 - 36)				0	0	0,00
SA 5	Saldo (5) Geldfluss aus der voranschlagswirksamen Gebarung (SA 3 + SA 4)				-1 500	-500	-478,20
SA00	Saldo (00) Nettoergebnis nach Haushaltsrücklagen (Saldo 0 + Saldo 01)	-1 500	-500	-478,20			

Ansatz 09100 Konto	Personalaus- und Personal- fortbildung	Voranschlag 2026	Voranschlag 2025	Ergebnis 2024	Voranschlag 2026	Voranschlag 2025	Ergebnis 2024
		Ergebnisvoranschlag			Finanzierungsvoranschlag		
Operative Gebarung							
SU 21 / SU 31	Summe Erträge / Einzahlungen operative Gebarung	0	0	0,00	0	0	0,00
09100 728000	Aus- und Weiterbildung, Kurskosten	1 500	500	478,20	1 500	500	478,20
SU 22 / SU 32	Summe Aufwendungen / Auszahlungen operative Gebarung	1 500	500	478,20	1 500	500	478,20
SA 0 / SA 1	(0) Nettoergebnis (21 - 22) / Saldo (1) Geldfluss aus der operativen Gebarung (31 - 32)	-1 500	-500	-478,20	-1 500	-500	-478,20
SA01	Saldo (01) Haushaltsrücklagen (230 - 240)	0	0	0,00			
SA00	Saldo (00) Nettoergebnis nach Haushaltsrücklagen (Saldo 0 + Saldo 01)	-1 500	-500	-478,20			
Investive Gebarung							
SU 33	Summe Einzahlungen investive Gebarung				0	0	0,00
SU 34	Summe Auszahlungen investive Gebarung				0	0	0,00
SA 2	Saldo (2) Geldfluss aus der investiven Gebarung (33 - 34)				0	0	0,00
SA 3	Saldo (3) Nettofinanzierungssaldo (SA 1 + SA 2)				-1 500	-500	-478,20
Finanzierungstätigkeit							
SU 35	Summe Einzahlungen aus der Finanzierungstätigkeit				0	0	0,00
SU 36	Summe Auszahlungen aus der Finanzierungstätigkeit				0	0	0,00
SA 4	Saldo (4) Geldfluss aus der Finanzierungstätigkeit (35 - 36)				0	0	0,00
SA 5	Saldo (5) Geldfluss aus der voranschlagswirksamen Gebarung (SA 3 + SA 4)				-1 500	-500	-478,20

Detailnachweis der Konten

Einzelplan 1	Öffentliche Ordnung und Sicherheit (Länder und Gemeinden)	Voranschlag 2026	Voranschlag 2025	Ergebnis 2024	Voranschlag 2026	Voranschlag 2025	Ergebnis 2024
		Ergebnisvoranschlag			Finanzierungsvoranschlag		
SA 0 / SA 1	(0) Nettoergebnis (21 - 22) / Saldo (1) Geldfluss aus der operativen Gebarung (31 - 32)	-27 300	-27 800	-29 938,15	-18 000	-17 500	-12 735,46
SA 2	Saldo (2) Geldfluss aus der investiven Gebarung (33 - 34)				0	-23 400	-7 762,00
SA 3	Saldo (3) Nettofinanzierungssaldo (SA 1 + SA 2)				-18 000	-40 900	-20 497,46
SA 4	Saldo (4) Geldfluss aus der Finanzierungstätigkeit (35 - 36)				0	0	0,00
SA 5	Saldo (5) Geldfluss aus der voranschlagswirksamen Gebarung (SA 3 + SA 4)				-18 000	-40 900	-20 497,46
SA00	Saldo (00) Nettoergebnis nach Haushaltsrücklagen (Saldo 0 + Saldo 01)	-27 300	-27 800	-29 938,15			

A 12	Sicherheitspolizei	Voranschlag 2026	Voranschlag 2025	Ergebnis 2024	Voranschlag 2026	Voranschlag 2025	Ergebnis 2024
		Ergebnisvoranschlag			Finanzierungsvoranschlag		
SA 0 / SA 1	(0) Nettoergebnis (21 - 22) / Saldo (1) Geldfluss aus der operativen Gebarung (31 - 32)	0	200	0,00	0	200	0,00
SA 2	Saldo (2) Geldfluss aus der investiven Gebarung (33 - 34)				0	0	0,00
SA 3	Saldo (3) Nettofinanzierungssaldo (SA 1 + SA 2)				0	200	0,00
SA 4	Saldo (4) Geldfluss aus der Finanzierungstätigkeit (35 - 36)				0	0	0,00
SA 5	Saldo (5) Geldfluss aus der voranschlagswirksamen Gebarung (SA 3 + SA 4)				0	200	0,00
SA00	Saldo (00) Nettoergebnis nach Haushaltsrücklagen (Saldo 0 + Saldo 01)	0	200	0,00			

UA 129	Sonstige Einrichtungen und Maßnahmen	Voranschlag 2026	Voranschlag 2025	Ergebnis 2024	Voranschlag 2026	Voranschlag 2025	Ergebnis 2024
		Ergebnisvoranschlag			Finanzierungsvoranschlag		
SA 0 / SA 1	(0) Nettoergebnis (21 - 22) / Saldo (1) Geldfluss aus der operativen Gebarung (31 - 32)	0	200	0,00	0	200	0,00
SA 2	Saldo (2) Geldfluss aus der investiven Gebarung (33 - 34)				0	0	0,00
SA 3	Saldo (3) Nettofinanzierungssaldo (SA 1 + SA 2)				0	200	0,00
SA 4	Saldo (4) Geldfluss aus der Finanzierungstätigkeit (35 - 36)				0	0	0,00
SA 5	Saldo (5) Geldfluss aus der voranschlagswirksamen Gebarung (SA 3 + SA 4)				0	200	0,00
SA00	Saldo (00) Nettoergebnis nach Haushaltsrücklagen (Saldo 0 + Saldo 01)	0	200	0,00			

Ansatz 12900 Konto	Sonstige Einrichtungen und Maßnahmen	Voranschlag 2026	Voranschlag 2025	Ergebnis 2024	Voranschlag 2026	Voranschlag 2025	Ergebnis 2024
		Ergebnisvoranschlag			Finanzierungsvoranschlag		
Operative Gebarung							
12900 868000	Ortspolizeistrafen	0	200	0,00	0	200	0,00
SU 21 / SU 31	Summe Erträge / Einzahlungen operative Gebarung	0	200	0,00	0	200	0,00
SU 22 / SU 32	Summe Aufwendungen / Auszahlungen operative Gebarung	0	0	0,00	0	0	0,00
SA 0 / SA 1	(0) Nettoergebnis (21 - 22) / Saldo (1) Geldfluss aus der operativen Gebarung (31 - 32)	0	200	0,00	0	200	0,00
SA01	Saldo (01) Haushaltsrücklagen (230 - 240)	0	0	0,00			
SA00	Saldo (00) Nettoergebnis nach Haushaltsrücklagen (Saldo 0 + Saldo 01)	0	200	0,00			
Investive Gebarung							
SU 33	Summe Einzahlungen investive Gebarung				0	0	0,00
SU 34	Summe Auszahlungen investive Gebarung				0	0	0,00
SA 2	Saldo (2) Geldfluss aus der investiven Gebarung (33 - 34)				0	0	0,00
SA 3	Saldo (3) Nettofinanzierungssaldo (SA 1 + SA 2)				0	200	0,00
Finanzierungstätigkeit							
SU 35	Summe Einzahlungen aus der Finanzierungstätigkeit				0	0	0,00
SU 36	Summe Auszahlungen aus der Finanzierungstätigkeit				0	0	0,00
SA 4	Saldo (4) Geldfluss aus der Finanzierungstätigkeit (35 - 36)				0	0	0,00
SA 5	Saldo (5) Geldfluss aus der voranschlagswirksamen Gebarung (SA 3 + SA 4)				0	200	0,00
A 13	Sonderpolizei	Voranschlag 2026	Voranschlag 2025	Ergebnis 2024	Voranschlag 2026	Voranschlag 2025	Ergebnis 2024
		Ergebnisvoranschlag			Finanzierungsvoranschlag		
SA 0 / SA 1	(0) Nettoergebnis (21 - 22) / Saldo (1) Geldfluss aus der operativen Gebarung (31 - 32)	-1 400	-1 200	-1 130,90	-1 400	-1 200	-799,90
SA 2	Saldo (2) Geldfluss aus der investiven Gebarung (33 - 34)				0	0	0,00
SA 3	Saldo (3) Nettofinanzierungssaldo (SA 1 + SA 2)				-1 400	-1 200	-799,90
SA 4	Saldo (4) Geldfluss aus der Finanzierungstätigkeit (35 - 36)				0	0	0,00
SA 5	Saldo (5) Geldfluss aus der voranschlagswirksamen Gebarung (SA 3 + SA 4)				-1 400	-1 200	-799,90
SA00	Saldo (00) Nettoergebnis nach Haushaltsrücklagen (Saldo 0 + Saldo 01)	-1 400	-1 200	-1 130,90			

UA 131	Bau- und Feuerpolizei	Voranschlag 2026	Voranschlag 2025	Ergebnis 2024	Voranschlag 2026	Voranschlag 2025	Ergebnis 2024
		Ergebnisvoranschlag			Finanzierungsvoranschlag		
SA 0 / SA 1	(0) Nettoergebnis (21 - 22) / Saldo (1) Geldfluss aus der operativen Gebarung (31 - 32)	-1 000	-1 000	-990,00	-1 000	-1 000	-990,00
SA 2	Saldo (2) Geldfluss aus der investiven Gebarung (33 - 34)				0	0	0,00
SA 3	Saldo (3) Nettofinanzierungssaldo (SA 1 + SA 2)				-1 000	-1 000	-990,00
SA 4	Saldo (4) Geldfluss aus der Finanzierungstätigkeit (35 - 36)				0	0	0,00
SA 5	Saldo (5) Geldfluss aus der voranschlagswirksamen Gebarung (SA 3 + SA 4)				-1 000	-1 000	-990,00
SA00	Saldo (00) Nettoergebnis nach Haushaltsrücklagen (Saldo 0 + Saldo 01)	-1 000	-1 000	-990,00			

Ansatz 13100	Bau- und Feuerpolizei	Voranschlag 2026	Voranschlag 2025	Ergebnis 2024	Voranschlag 2026	Voranschlag 2025	Ergebnis 2024
Konto		Ergebnisvoranschlag			Finanzierungsvoranschlag		
Operative Gebarung							
SU 21 / SU 31	Summe Erträge / Einzahlungen operative Gebarung	0	0	0,00	0	0	0,00
13100 640000	Sachverständigenhonorare	1 000	1 000	990,00	1 000	1 000	990,00
SU 22 / SU 32	Summe Aufwendungen / Auszahlungen operative Gebarung	1 000	1 000	990,00	1 000	1 000	990,00
SA 0 / SA 1	(0) Nettoergebnis (21 - 22) / Saldo (1) Geldfluss aus der operativen Gebarung (31 - 32)	-1 000	-1 000	-990,00	-1 000	-1 000	-990,00
SA01	Saldo (01) Haushaltsrücklagen (230 - 240)	0	0	0,00			
SA00	Saldo (00) Nettoergebnis nach Haushaltsrücklagen (Saldo 0 + Saldo 01)	-1 000	-1 000	-990,00			
Investive Gebarung							
SU 33	Summe Einzahlungen investive Gebarung				0	0	0,00
SU 34	Summe Auszahlungen investive Gebarung				0	0	0,00
SA 2	Saldo (2) Geldfluss aus der investiven Gebarung (33 - 34)				0	0	0,00
SA 3	Saldo (3) Nettofinanzierungssaldo (SA 1 + SA 2)				-1 000	-1 000	-990,00
Finanzierungstätigkeit							
SU 35	Summe Einzahlungen aus der Finanzierungstätigkeit				0	0	0,00
SU 36	Summe Auszahlungen aus der Finanzierungstätigkeit				0	0	0,00
SA 4	Saldo (4) Geldfluss aus der Finanzierungstätigkeit (35 - 36)				0	0	0,00
SA 5	Saldo (5) Geldfluss aus der voranschlagswirksamen Gebarung (SA 3 + SA 4)				-1 000	-1 000	-990,00

UA 132	Gesundheitspolizei	Voranschlag 2026	Voranschlag 2025	Ergebnis 2024	Voranschlag 2026	Voranschlag 2025	Ergebnis 2024
		Ergebnisvoranschlag			Finanzierungsvoranschlag		
SA 0 / SA 1	(0) Nettoergebnis (21 - 22) / Saldo (1) Geldfluss aus der operativen Gebarung (31 - 32)	-400	-200	-143,00	-400	-200	188,00
SA 2	Saldo (2) Geldfluss aus der investiven Gebarung (33 - 34)				0	0	0,00
SA 3	Saldo (3) Nettofinanzierungssaldo (SA 1 + SA 2)				-400	-200	188,00
SA 4	Saldo (4) Geldfluss aus der Finanzierungstätigkeit (35 - 36)				0	0	0,00
SA 5	Saldo (5) Geldfluss aus der voranschlagswirksamen Gebarung (SA 3 + SA 4)				-400	-200	188,00
SA00	Saldo (00) Nettoergebnis nach Haushaltsrücklagen (Saldo 0 + Saldo 01)	-400	-200	-143,00			

Ansatz 13200 Konto	Gesundheitspolizei	Voranschlag 2026	Voranschlag 2025	Ergebnis 2024	Voranschlag 2026	Voranschlag 2025	Ergebnis 2024
		Ergebnisvoranschlag			Finanzierungsvoranschlag		
Operative Gebarung							
13200 812000	Gebühren für sonstige Leistung en	0	200	0,00	0	200	188,00
SU 21 / SU 31	Summe Erträge / Einzahlungen operative Gebarung	0	200	0,00	0	200	188,00
13200 728000	Totenbeschauegebühr	400	400	143,00	400	400	0,00
SU 22 / SU 32	Summe Aufwendungen / Auszahlungen operative Gebarung	400	400	143,00	400	400	0,00
SA 0 / SA 1	(0) Nettoergebnis (21 - 22) / Saldo (1) Geldfluss aus der operativen Gebarung (31 - 32)	-400	-200	-143,00	-400	-200	188,00
SA01	Saldo (01) Haushaltsrücklagen (230 - 240)	0	0	0,00			
SA00	Saldo (00) Nettoergebnis nach Haushaltsrücklagen (Saldo 0 + Saldo 01)	-400	-200	-143,00			
Investive Gebarung							
SU 33	Summe Einzahlungen investive Gebarung				0	0	0,00
SU 34	Summe Auszahlungen investive Gebarung				0	0	0,00
SA 2	Saldo (2) Geldfluss aus der investiven Gebarung (33 - 34)				0	0	0,00
SA 3	Saldo (3) Nettofinanzierungssaldo (SA 1 + SA 2)				-400	-200	188,00
Finanzierungstätigkeit							
SU 35	Summe Einzahlungen aus der Finanzierungstätigkeit				0	0	0,00
SU 36	Summe Auszahlungen aus der Finanzierungstätigkeit				0	0	0,00
SA 4	Saldo (4) Geldfluss aus der Finanzierungstätigkeit (35 - 36)				0	0	0,00
SA 5	Saldo (5) Geldfluss aus der voranschlagswirksamen Gebarung (SA 3 + SA 4)				-400	-200	188,00

UA 133	Veterinärpolizei	Voranschlag 2026	Voranschlag 2025	Ergebnis 2024	Voranschlag 2026	Voranschlag 2025	Ergebnis 2024
		Ergebnisvoranschlag			Finanzierungsvoranschlag		
SA 0 / SA 1	(0) Nettoergebnis (21 - 22) / Saldo (1) Geldfluss aus der operativen Gebarung (31 - 32)	0	0	2,10	0	0	2,10
SA 2	Saldo (2) Geldfluss aus der investiven Gebarung (33 - 34)				0	0	0,00
SA 3	Saldo (3) Nettofinanzierungssaldo (SA 1 + SA 2)				0	0	2,10
SA 4	Saldo (4) Geldfluss aus der Finanzierungstätigkeit (35 - 36)				0	0	0,00
SA 5	Saldo (5) Geldfluss aus der voranschlagswirksamen Gebarung (SA 3 + SA 4)				0	0	2,10
SA00	Saldo (00) Nettoergebnis nach Haushaltsrücklagen (Saldo 0 + Saldo 01)	0	0	2,10			

Ansatz 13300 Konto	Veterinärpolizei	Voranschlag 2026	Voranschlag 2025	Ergebnis 2024	Voranschlag 2026	Voranschlag 2025	Ergebnis 2024
		Ergebnisvoranschlag			Finanzierungsvoranschlag		
Operative Gebarung							
13300 808000	Hundemarke	0	0	2,10	0	0	2,10
SU 21 / SU 31	Summe Erträge / Einzahlungen operative Gebarung	0	0	2,10	0	0	2,10
SU 22 / SU 32	Summe Aufwendungen / Auszahlungen operative Gebarung	0	0	0,00	0	0	0,00
SA 0 / SA 1	(0) Nettoergebnis (21 - 22) / Saldo (1) Geldfluss aus der operativen Gebarung (31 - 32)	0	0	2,10	0	0	2,10
SA01	Saldo (01) Haushaltsrücklagen (230 - 240)	0	0	0,00			
SA00	Saldo (00) Nettoergebnis nach Haushaltsrücklagen (Saldo 0 + Saldo 01)	0	0	2,10			
Investive Gebarung							
SU 33	Summe Einzahlungen investive Gebarung				0	0	0,00
SU 34	Summe Auszahlungen investive Gebarung				0	0	0,00
SA 2	Saldo (2) Geldfluss aus der investiven Gebarung (33 - 34)				0	0	0,00
SA 3	Saldo (3) Nettofinanzierungssaldo (SA 1 + SA 2)				0	0	2,10
Finanzierungstätigkeit							
SU 35	Summe Einzahlungen aus der Finanzierungstätigkeit				0	0	0,00
SU 36	Summe Auszahlungen aus der Finanzierungstätigkeit				0	0	0,00
SA 4	Saldo (4) Geldfluss aus der Finanzierungstätigkeit (35 - 36)				0	0	0,00
SA 5	Saldo (5) Geldfluss aus der voranschlagswirksamen Gebarung (SA 3 + SA 4)				0	0	2,10

A 16	Feuerwehrwesen	Voranschlag 2026	Voranschlag 2025	Ergebnis 2024	Voranschlag 2026	Voranschlag 2025	Ergebnis 2024
		Ergebnisvoranschlag			Finanzierungsvoranschlag		
SA 0 / SA 1	(0) Nettoergebnis (21 - 22) / Saldo (1) Geldfluss aus der operativen Gebarung (31 - 32)	-25 700	-19 900	-20 152,12	-16 400	-9 600	-10 861,61
SA 2	Saldo (2) Geldfluss aus der investiven Gebarung (33 - 34)				0	-23 400	-4 330,65
SA 3	Saldo (3) Nettofinanzierungssaldo (SA 1 + SA 2)				-16 400	-33 000	-15 192,26
SA 4	Saldo (4) Geldfluss aus der Finanzierungstätigkeit (35 - 36)				0	0	0,00
SA 5	Saldo (5) Geldfluss aus der voranschlagswirksamen Gebarung (SA 3 + SA 4)				-16 400	-33 000	-15 192,26
SA00	Saldo (00) Nettoergebnis nach Haushaltsrücklagen (Saldo 0 + Saldo 01)	-25 700	-19 900	-20 152,12			

UA 163	Freiwillige Feuerwehren	Voranschlag 2026	Voranschlag 2025	Ergebnis 2024	Voranschlag 2026	Voranschlag 2025	Ergebnis 2024
		Ergebnisvoranschlag			Finanzierungsvoranschlag		
SA 0 / SA 1	(0) Nettoergebnis (21 - 22) / Saldo (1) Geldfluss aus der operativen Gebarung (31 - 32)	-25 700	-19 900	-20 152,12	-16 400	-9 600	-10 861,61
SA 2	Saldo (2) Geldfluss aus der investiven Gebarung (33 - 34)				0	-23 400	-4 330,65
SA 3	Saldo (3) Nettofinanzierungssaldo (SA 1 + SA 2)				-16 400	-33 000	-15 192,26
SA 4	Saldo (4) Geldfluss aus der Finanzierungstätigkeit (35 - 36)				0	0	0,00
SA 5	Saldo (5) Geldfluss aus der voranschlagswirksamen Gebarung (SA 3 + SA 4)				-16 400	-33 000	-15 192,26
SA00	Saldo (00) Nettoergebnis nach Haushaltsrücklagen (Saldo 0 + Saldo 01)	-25 700	-19 900	-20 152,12			

Ansatz 16300 Konto	Freiwillige Feuerwehren	Voranschlag 2026	Voranschlag 2025	Ergebnis 2024	Voranschlag 2026	Voranschlag 2025	Ergebnis 2024
		Ergebnisvoranschlag			Finanzierungsvoranschlag		
Operative Gebarung							
16300 871000	Kapitaltransfers aus Gemeinde- Bedarfszuweisungsmittel	0	5 000	0,00	0	5 000	0,00
SU 21 / SU 31	Summe Erträge / Einzahlungen operative Gebarung	0	5 000	0,00	0	5 000	0,00
16300 400000	geringwertige Anschaffungen	1 500	500	207,20	1 500	500	207,20
16300 451000	Beheizung	0	1 700	135,85	0	1 700	135,85
16300 452000	Treibstoffe	1 500	1 500	1 871,60	1 500	1 500	2 057,26
16300 600000	Energiebezüge	2 000	2 400	2 078,94	2 000	2 400	2 078,94
16300 600100	Energiebezug	2 800	0	0,00	2 800	0	0,00
16300 616000	Instandhaltung von Maschinen u nd Anlagen	0	300	0,00	0	300	0,00
16300 617000	Instandhaltung von Fahrzeugen	2 800	2 800	2 179,60	2 800	2 800	2 179,60
16300 631000	Telekommunikation	500	400	419,24	500	400	419,24
16300 670000	Versicherungen	3 000	2 700	2 188,07	3 000	2 700	2 188,07
16300 680000	Planmäßige Abschreibung	9 300	9 500	9 476,17			
16300 710000	Öffentliche Abgaben	0	0	7,70	0	0	7,70
16300 723000	Amtspauschalien und Repräsen ta tionsausgaben	800	800	586,40	800	800	586,40
16300 728000	Entgelte für sonstige Leistunq Kanal Wasser Müllgeb.	1 500	1 500	762,15	1 500	1 500	762,15

Ansatz 16300	Freiwillige Feuerwehren	Voranschlag 2026	Voranschlag 2025	Ergebnis 2024	Voranschlag 2026	Voranschlag 2025	Ergebnis 2024
		Ergebnisvoranschlag			Finanzierungsvoranschlag		
Konto							
16300 729000	Sonstige Ausgaben	0	0	239,20	0	0	239,20
16300 774000	Kapitaltransfers an FF Investitionszuschuss	0	800	0,00			
SU 22 / SU 32	Summe Aufwendungen / Auszahlungen operative Gebarung	25 700	24 900	20 152,12	16 400	14 600	10 861,61
SA 0 / SA 1	(0) Nettoergebnis (21 - 22) / Saldo (1) Geldfluss aus der operativen Gebarung (31 - 32)	-25 700	-19 900	-20 152,12	-16 400	-9 600	-10 861,61
SA01	Saldo (01) Haushaltsrücklagen (230 - 240)	0	0	0,00			
SA00	Saldo (00) Nettoergebnis nach Haushaltsrücklagen (Saldo 0 + Saldo 01)	-25 700	-19 900	-20 152,12			
Investive Gebarung							
16300 300000	Kapitaltransfers von Bund, Bun desfonds und Bundeskammern				0	5 000	0,00
SU 33	Summe Einzahlungen investive Gebarung				0	5 000	0,00
16300 010000	Baumaßnahmen				0	27 600	1 033,05
16300 040000	Fahrzeuge				0	0	3 297,60
16300 774000	Kapitaltransfers an FF Investitionszuschuss				0	800	0,00
SU 34	Summe Auszahlungen investive Gebarung				0	28 400	4 330,65
SA 2	Saldo (2) Geldfluss aus der investiven Gebarung (33 - 34)				0	-23 400	-4 330,65
SA 3	Saldo (3) Nettofinanzierungssaldo (SA 1 + SA 2)				-16 400	-33 000	-15 192,26
Finanzierungstätigkeit							
SU 35	Summe Einzahlungen aus der Finanzierungstätigkeit				0	0	0,00
SU 36	Summe Auszahlungen aus der Finanzierungstätigkeit				0	0	0,00
SA 4	Saldo (4) Geldfluss aus der Finanzierungstätigkeit (35 - 36)				0	0	0,00
SA 5	Saldo (5) Geldfluss aus der voranschlagswirksamen Gebarung (SA 3 + SA 4)				-16 400	-33 000	-15 192,26
A 17	Katastrophendienst	Voranschlag 2026	Voranschlag 2025	Ergebnis 2024	Voranschlag 2026	Voranschlag 2025	Ergebnis 2024
		Ergebnisvoranschlag			Finanzierungsvoranschlag		
SA 0 / SA 1	(0) Nettoergebnis (21 - 22) / Saldo (1) Geldfluss aus der operativen Gebarung (31 - 32)	0	-6 800	-8 538,16	0	-6 800	-956,98
SA 2	Saldo (2) Geldfluss aus der investiven Gebarung (33 - 34)				0	0	-3 431,35
SA 3	Saldo (3) Nettofinanzierungssaldo (SA 1 + SA 2)				0	-6 800	-4 388,33
SA 4	Saldo (4) Geldfluss aus der Finanzierungstätigkeit (35 - 36)				0	0	0,00
SA 5	Saldo (5) Geldfluss aus der voranschlagswirksamen Gebarung (SA 3 + SA 4)				0	-6 800	-4 388,33
SA00	Saldo (00) Nettoergebnis nach Haushaltsrücklagen (Saldo 0 + Saldo 01)	0	-6 800	-8 538,16			

UA 179	Sonstige Einrichtungen und Maßnahmen	Voranschlag 2026	Voranschlag 2025	Ergebnis 2024	Voranschlag 2026	Voranschlag 2025	Ergebnis 2024
		Ergebnisvoranschlag			Finanzierungsvoranschlag		
SA 0 / SA 1	(0) Nettoergebnis (21 - 22) / Saldo (1) Geldfluss aus der operativen Gebarung (31 - 32)	0	-6 800	-8 538,16	0	-6 800	-956,98
SA 2	Saldo (2) Geldfluss aus der investiven Gebarung (33 - 34)				0	0	-3 431,35
SA 3	Saldo (3) Nettofinanzierungssaldo (SA 1 + SA 2)				0	-6 800	-4 388,33
SA 4	Saldo (4) Geldfluss aus der Finanzierungstätigkeit (35 - 36)				0	0	0,00
SA 5	Saldo (5) Geldfluss aus der voranschlagswirksamen Gebarung (SA 3 + SA 4)				0	-6 800	-4 388,33
SA00	Saldo (00) Nettoergebnis nach Haushaltsrücklagen (Saldo 0 + Saldo 01)	0	-6 800	-8 538,16			

Ansatz 17900	Sonstige Einrichtungen und Maßnahmen	Voranschlag 2026	Voranschlag 2025	Ergebnis 2024	Voranschlag 2026	Voranschlag 2025	Ergebnis 2024
Konto		Ergebnisvoranschlag			Finanzierungsvoranschlag		
Operative Gebarung							
SU 21 / SU 31	Summe Erträge / Einzahlungen operative Gebarung	0	0	0,00	0	0	0,00
17900 728000	Entgelte für sonstige Leistung Katastrophen	0	6 800	5 106,81	0	6 800	956,98
17900 777000	Förderung Beheb Katastrophenschäden, Private Organisationen	0	0	3 431,35			
SU 22 / SU 32	Summe Aufwendungen / Auszahlungen operative Gebarung	0	6 800	8 538,16	0	6 800	956,98
SA 0 / SA 1	(0) Nettoergebnis (21 - 22) / Saldo (1) Geldfluss aus der operativen Gebarung (31 - 32)	0	-6 800	-8 538,16	0	-6 800	-956,98
SA01	Saldo (01) Haushaltsrücklagen (230 - 240)	0	0	0,00			
SA00	Saldo (00) Nettoergebnis nach Haushaltsrücklagen (Saldo 0 + Saldo 01)	0	-6 800	-8 538,16			
Investive Gebarung							
SU 33	Summe Einzahlungen investive Gebarung				0	0	0,00
17900 777000	Förderung Beheb Katastrophenschäden, Private Organisationen				0	0	3 431,35
SU 34	Summe Auszahlungen investive Gebarung				0	0	3 431,35
SA 2	Saldo (2) Geldfluss aus der investiven Gebarung (33 - 34)				0	0	-3 431,35
SA 3	Saldo (3) Nettofinanzierungssaldo (SA 1 + SA 2)				0	-6 800	-4 388,33
Finanzierungstätigkeit							
SU 35	Summe Einzahlungen aus der Finanzierungstätigkeit				0	0	0,00
SU 36	Summe Auszahlungen aus der Finanzierungstätigkeit				0	0	0,00
SA 4	Saldo (4) Geldfluss aus der Finanzierungstätigkeit (35 - 36)				0	0	0,00
SA 5	Saldo (5) Geldfluss aus der voranschlagswirksamen Gebarung (SA 3 + SA 4)				0	-6 800	-4 388,33

A 18	Landesverteidigung	Voranschlag 2026	Voranschlag 2025	Ergebnis 2024	Voranschlag 2026	Voranschlag 2025	Ergebnis 2024
		Ergebnisvoranschlag			Finanzierungsvoranschlag		
SA 0 / SA 1	(0) Nettoergebnis (21 - 22) / Saldo (1) Geldfluss aus der operativen Gebarung (31 - 32)	-200	-100	-116,97	-200	-100	-116,97
SA 2	Saldo (2) Geldfluss aus der investiven Gebarung (33 - 34)				0	0	0,00
SA 3	Saldo (3) Nettofinanzierungssaldo (SA 1 + SA 2)				-200	-100	-116,97
SA 4	Saldo (4) Geldfluss aus der Finanzierungstätigkeit (35 - 36)				0	0	0,00
SA 5	Saldo (5) Geldfluss aus der voranschlagswirksamen Gebarung (SA 3 + SA 4)				-200	-100	-116,97
SA00	Saldo (00) Nettoergebnis nach Haushaltsrücklagen (Saldo 0 + Saldo 01)	-200	-100	-116,97			

UA 180	Zivilschutz	Voranschlag 2026	Voranschlag 2025	Ergebnis 2024	Voranschlag 2026	Voranschlag 2025	Ergebnis 2024
		Ergebnisvoranschlag			Finanzierungsvoranschlag		
SA 0 / SA 1	(0) Nettoergebnis (21 - 22) / Saldo (1) Geldfluss aus der operativen Gebarung (31 - 32)	-200	-100	-116,97	-200	-100	-116,97
SA 2	Saldo (2) Geldfluss aus der investiven Gebarung (33 - 34)				0	0	0,00
SA 3	Saldo (3) Nettofinanzierungssaldo (SA 1 + SA 2)				-200	-100	-116,97
SA 4	Saldo (4) Geldfluss aus der Finanzierungstätigkeit (35 - 36)				0	0	0,00
SA 5	Saldo (5) Geldfluss aus der voranschlagswirksamen Gebarung (SA 3 + SA 4)				-200	-100	-116,97
SA00	Saldo (00) Nettoergebnis nach Haushaltsrücklagen (Saldo 0 + Saldo 01)	-200	-100	-116,97			

Ansatz 18000 Konto	Zivilschutz	Voranschlag 2026	Voranschlag 2025	Ergebnis 2024	Voranschlag 2026	Voranschlag 2025	Ergebnis 2024
		Ergebnisvoranschlag			Finanzierungsvoranschlag		
Operative Gebarung							
SU 21 / SU 31	Summe Erträge / Einzahlungen operative Gebarung	0	0	0,00	0	0	0,00
18000 726000	Mitgliedsbeiträge	200	100	116,97	200	100	116,97
SU 22 / SU 32	Summe Aufwendungen / Auszahlungen operative Gebarung	200	100	116,97	200	100	116,97
SA 0 / SA 1	(0) Nettoergebnis (21 - 22) / Saldo (1) Geldfluss aus der operativen Gebarung (31 - 32)	-200	-100	-116,97	-200	-100	-116,97
SA01	Saldo (01) Haushaltsrücklagen (230 - 240)	0	0	0,00			
SA00	Saldo (00) Nettoergebnis nach Haushaltsrücklagen (Saldo 0 + Saldo 01)	-200	-100	-116,97			
Investive Gebarung							
SU 33	Summe Einzahlungen investive Gebarung				0	0	0,00
SU 34	Summe Auszahlungen investive Gebarung				0	0	0,00
SA 2	Saldo (2) Geldfluss aus der investiven Gebarung (33 - 34)				0	0	0,00
SA 3	Saldo (3) Nettofinanzierungssaldo (SA 1 + SA 2)				-200	-100	-116,97
Finanzierungstätigkeit							
SU 35	Summe Einzahlungen aus der Finanzierungstätigkeit				0	0	0,00
SU 36	Summe Auszahlungen aus der Finanzierungstätigkeit				0	0	0,00
SA 4	Saldo (4) Geldfluss aus der Finanzierungstätigkeit (35 - 36)				0	0	0,00
SA 5	Saldo (5) Geldfluss aus der voranschlagswirksamen Gebarung (SA 3 + SA 4)				-200	-100	-116,97

Detailnachweis der Konten

Einzelplan 2	Unterricht, Erziehung, Sport und Wissenschaft (Länder und Gemeinden)	Voranschlag 2026	Voranschlag 2025	Ergebnis 2024	Voranschlag 2026	Voranschlag 2025	Ergebnis 2024
		Ergebnisvoranschlag			Finanzierungsvoranschlag		
SA 0 / SA 1	(0) Nettoergebnis (21 - 22) / Saldo (1) Geldfluss aus der operativen Gebarung (31 - 32)	-274 600	-204 500	-229 071,55	-261 600	-191 800	-226 558,32
SA 2	Saldo (2) Geldfluss aus der investiven Gebarung (33 - 34)				-14 000	-72 700	-2 857,05
SA 3	Saldo (3) Nettofinanzierungssaldo (SA 1 + SA 2)				-275 600	-264 500	-229 415,37
SA 4	Saldo (4) Geldfluss aus der Finanzierungstätigkeit (35 - 36)				0	0	0,00
SA 5	Saldo (5) Geldfluss aus der voranschlagswirksamen Gebarung (SA 3 + SA 4)				-275 600	-264 500	-229 415,37
SA00	Saldo (00) Nettoergebnis nach Haushaltsrücklagen (Saldo 0 + Saldo 01)	-274 600	-204 500	-229 071,55			

A 21	Allgemeinbildender Unterricht	Voranschlag 2026	Voranschlag 2025	Ergebnis 2024	Voranschlag 2026	Voranschlag 2025	Ergebnis 2024
		Ergebnisvoranschlag			Finanzierungsvoranschlag		
SA 0 / SA 1	(0) Nettoergebnis (21 - 22) / Saldo (1) Geldfluss aus der operativen Gebarung (31 - 32)	-161 800	-104 700	-117 183,38	-155 500	-98 800	-118 990,09
SA 2	Saldo (2) Geldfluss aus der investiven Gebarung (33 - 34)				-12 000	-47 300	-1 033,05
SA 3	Saldo (3) Nettofinanzierungssaldo (SA 1 + SA 2)				-167 500	-146 100	-120 023,14
SA 4	Saldo (4) Geldfluss aus der Finanzierungstätigkeit (35 - 36)				0	0	0,00
SA 5	Saldo (5) Geldfluss aus der voranschlagswirksamen Gebarung (SA 3 + SA 4)				-167 500	-146 100	-120 023,14
SA00	Saldo (00) Nettoergebnis nach Haushaltsrücklagen (Saldo 0 + Saldo 01)	-161 800	-104 700	-117 183,38			

UA 211	Volksschulen	Voranschlag 2026	Voranschlag 2025	Ergebnis 2024	Voranschlag 2026	Voranschlag 2025	Ergebnis 2024
		Ergebnisvoranschlag			Finanzierungsvoranschlag		
SA 0 / SA 1	(0) Nettoergebnis (21 - 22) / Saldo (1) Geldfluss aus der operativen Gebarung (31 - 32)	-122 800	-77 200	-59 486,37	-116 500	-71 300	-61 293,08
SA 2	Saldo (2) Geldfluss aus der investiven Gebarung (33 - 34)				-12 000	-47 300	-1 033,05
SA 3	Saldo (3) Nettofinanzierungssaldo (SA 1 + SA 2)				-128 500	-118 600	-62 326,13
SA 4	Saldo (4) Geldfluss aus der Finanzierungstätigkeit (35 - 36)				0	0	0,00
SA 5	Saldo (5) Geldfluss aus der voranschlagswirksamen Gebarung (SA 3 + SA 4)				-128 500	-118 600	-62 326,13
SA00	Saldo (00) Nettoergebnis nach Haushaltsrücklagen (Saldo 0 + Saldo 01)	-122 800	-77 200	-59 486,37			

Ansatz 21100	Volksschulen	Voranschlag 2026	Voranschlag 2025	Ergebnis 2024	Voranschlag 2026	Voranschlag 2025	Ergebnis 2024
--------------	--------------	---------------------	---------------------	------------------	---------------------	---------------------	------------------

Ansatz 21100		Volksschulen	Voranschlag 2026	Voranschlag 2025	Ergebnis 2024	Voranschlag 2026	Voranschlag 2025	Ergebnis 2024
Konto			Ergebnisvoranschlag			Finanzierungsvoranschlag		
Operative Gebarung								
21100	816000	Kostenbeiträge Vergütung Perso nalkosten	5 200	40 100	48 597,97	5 200	40 100	48 597,97
21100	816200	Kostenbeiträge (Kostenersätze) für sonstige Leistungen	18 000	18 900	11 337,89	18 000	18 900	11 337,89
21100	829000	Sonstige Einnahmen	0	3 800	0,00	0	3 800	0,00
21100	863100	Transfers von sonstigen Träger n öffentlichen Rechts und Sozi alversicherungsträgern	0	3 000	4 316,07	0	3 000	4 316,07
SU 21 / SU 31		Summe Erträge / Einzahlungen operative Gebarung	23 200	65 800	64 251,93	23 200	65 800	64 251,93
21100	400000	Lehrmittel	800	800	2 019,23	800	800	2 019,23
21100	430000	Lebensmittel	0	0	74,70	0	0	74,70
21100	451000	Beheizung und Beleuchtung	0	3 000	0,00	0	3 000	0,00
21100	454000	Reinigungsmittel	200	200	160,82	200	200	160,82
21100	456000	Schreib-, Zeichen- und sonstig e Büromittel	600	400	683,94	600	400	683,94
21100	457000	Bücher	200	400	223,70	200	400	223,70
21100	459000	Sonstige Verbrauchsgüter	600	700	661,97	600	700	661,97
21100	511000	Geldbezüge für VB handwerk. V erwendung	68 300	67 200	57 201,95	68 300	67 200	57 201,95
21100	521000	Geldbezüge der ganzjährig besc häftigten Arbeiter	0	0	952,02	0	0	952,02
21100	523000	Arbeiter nicht ganzjährig besc häftigt	23 400	23 000	18 572,38	23 400	23 000	18 572,38
21100	565000	Mehrleistungsvergütungen	0	1 000	0,00	0	1 000	0,00
21100	580000	DGB zum Ausgleichsfonds für Fa milienb.	3 700	3 500	2 838,88	3 700	3 500	2 838,88
21100	582000	DGB zur sozialen Sicherheit	20 000	19 000	16 404,51	20 000	19 000	16 404,51
21100	592000	Dotierung von Rückstellungen f ür Jubiläumszuwendungen	1 500	1 500	-6 250,64			
21100	600000	Energiebezüge	1 200	10 000	12 776,45	1 200	10 000	12 776,45
21100	600100	Energiebezug	9 000	0	0,00	9 000	0	0,00
21100	614000	Instandhaltung von Gebäuden	0	500	444,12	0	500	444,12
21100	618000	Instandhaltung von sonstigen A nlagen	0	200	182,28	0	200	182,28
21100	621000	Transporte	200	200	0,00	200	200	0,00
21100	631000	Telekommunikation	600	600	410,06	600	600	410,06
21100	670000	Versicherungen	1 100	1 000	968,90	1 100	1 000	968,90
21100	680000	Planmäßige Abschreibung	4 800	4 400	4 443,93			
21100	710000	Öffentliche Abgaben	0	0	7,70	0	0	7,70
21100	720100	Kostenbeiträge (Kostenersätze) für Leistungen	0	0	1 076,34	0	0	1 076,34
21100	720300	Vergütung Pers. und Sachaufw. Bauhof	200	200	4 122,25	200	200	4 122,25
21100	728000	Entgelte für sonstige Leistung Medienbeitrag, KAWA, Müll	3 000	3 100	494,26	3 000	3 100	494,26
21100	728100	Entgelte für sonstige Leistung	0	0	1 173,59	0	0	1 173,59
21100	752000	Lfd.Transferzhlg.an Gemeinden, -verbände	5 000	0	0,00	5 000	0	0,00
21100	768000	Studiengebühr	0	0	1 490,15	0	0	1 490,15
SU 22 / SU 32		Summe Aufwendungen / Auszahlungen operative Gebarung	144 400	140 900	121 133,49	138 100	135 000	122 940,20
SA 0 / SA 1		(0) Nettoergebnis (21 - 22) / Saldo (1) Geldfluss aus der operativen Gebarung (31 - 32)	-121 200	-75 100	-56 881,56	-114 900	-69 200	-58 688,27
SA01		Saldo (01) Haushaltsrücklagen (230 - 240)	0	0	0,00			

Ansatz 21100	Volksschulen	Voranschlag 2026	Voranschlag 2025	Ergebnis 2024	Voranschlag 2026	Voranschlag 2025	Ergebnis 2024
Konto		Ergebnisvoranschlag			Finanzierungsvoranschlag		
SA00	Saldo (00) Nettoergebnis nach Haushaltsrücklagen (Saldo 0 + Saldo 01)	-121 200	-75 100	-56 881,56			
Investive Gebarung							
21100 300000	Kapitaltransfers von Bund, Bundesfonds und Bundeskammern				0	9 000	0,00
21100 301100	Kapitaltransfers von Ländern, Landesfonds, Schul-Kigafonds				0	17 000	0,00
SU 33	Summe Einzahlungen investive Gebarung				0	26 000	0,00
21100 010000	Gebäude und Bauten				0	69 500	1 033,05
21100 010742	Gebäude und Bauten				10 000	0	0,00
21100 042000	Amts- Betriebsausstattung				1 000	3 800	0,00
SU 34	Summe Auszahlungen investive Gebarung				11 000	73 300	1 033,05
SA 2	Saldo (2) Geldfluss aus der investiven Gebarung (33 - 34)				-11 000	-47 300	-1 033,05
SA 3	Saldo (3) Nettofinanzierungssaldo (SA 1 + SA 2)				-125 900	-116 500	-59 721,32
Finanzierungstätigkeit							
SU 35	Summe Einzahlungen aus der Finanzierungstätigkeit				0	0	0,00
SU 36	Summe Auszahlungen aus der Finanzierungstätigkeit				0	0	0,00
SA 4	Saldo (4) Geldfluss aus der Finanzierungstätigkeit (35 - 36)				0	0	0,00
SA 5	Saldo (5) Geldfluss aus der voranschlagswirksamen Gebarung (SA 3 + SA 4)				-125 900	-116 500	-59 721,32

Ansatz 21110	Turnsaal	Voranschlag 2026	Voranschlag 2025	Ergebnis 2024	Voranschlag 2026	Voranschlag 2025	Ergebnis 2024
Konto		Ergebnisvoranschlag			Finanzierungsvoranschlag		
Operative Gebarung							
SU 21 / SU 31	Summe Erträge / Einzahlungen operative Gebarung	0	0	0,00	0	0	0,00
21110 400000	Geringwertige Wirtschaftsgüter (GWG)	0	300	0,00	0	300	0,00
21110 454000	Reinigungsmittel	200	200	28,91	200	200	28,91
21110 459000	Sonstige Verbrauchsgüter	0	200	248,38	0	200	248,38
21110 720400	Vergütung Pers- und Sachaufwan d VS	1 400	1 400	2 128,57	1 400	1 400	2 128,57
21110 728000	Entgelte für sonstige Leistung en	0	0	198,95	0	0	198,95
SU 22 / SU 32	Summe Aufwendungen / Auszahlungen operative Gebarung	1 600	2 100	2 604,81	1 600	2 100	2 604,81
SA 0 / SA 1	(0) Nettoergebnis (21 - 22) / Saldo (1) Geldfluss aus der operativen Gebarung (31 - 32)	-1 600	-2 100	-2 604,81	-1 600	-2 100	-2 604,81
SA01	Saldo (01) Haushaltsrücklagen (230 - 240)	0	0	0,00			
SA00	Saldo (00) Nettoergebnis nach Haushaltsrücklagen (Saldo 0 + Saldo 01)	-1 600	-2 100	-2 604,81			
Investive Gebarung							
SU 33	Summe Einzahlungen investive Gebarung				0	0	0,00
21110 042000	Betriebsausstattung				1 000	0	0,00
SU 34	Summe Auszahlungen investive Gebarung				1 000	0	0,00
SA 2	Saldo (2) Geldfluss aus der investiven Gebarung (33 - 34)				-1 000	0	0,00
SA 3	Saldo (3) Nettofinanzierungssaldo (SA 1 + SA 2)				-2 600	-2 100	-2 604,81
Finanzierungstätigkeit							
SU 35	Summe Einzahlungen aus der Finanzierungstätigkeit				0	0	0,00
SU 36	Summe Auszahlungen aus der Finanzierungstätigkeit				0	0	0,00
SA 4	Saldo (4) Geldfluss aus der Finanzierungstätigkeit (35 - 36)				0	0	0,00
SA 5	Saldo (5) Geldfluss aus der voranschlagswirksamen Gebarung (SA 3 + SA 4)				-2 600	-2 100	-2 604,81
UA 212	Mittelschulen	Voranschlag 2026	Voranschlag 2025	Ergebnis 2024	Voranschlag 2026	Voranschlag 2025	Ergebnis 2024
		Ergebnisvoranschlag			Finanzierungsvoranschlag		
SA 0 / SA 1	(0) Nettoergebnis (21 - 22) / Saldo (1) Geldfluss aus der operativen Gebarung (31 - 32)	-20 000	-16 500	-25 927,24	-20 000	-16 500	-25 927,24
SA 2	Saldo (2) Geldfluss aus der investiven Gebarung (33 - 34)				0	0	0,00
SA 3	Saldo (3) Nettofinanzierungssaldo (SA 1 + SA 2)				-20 000	-16 500	-25 927,24
SA 4	Saldo (4) Geldfluss aus der Finanzierungstätigkeit (35 - 36)				0	0	0,00
SA 5	Saldo (5) Geldfluss aus der voranschlagswirksamen Gebarung (SA 3 + SA 4)				-20 000	-16 500	-25 927,24
SA00	Saldo (00) Nettoergebnis nach Haushaltsrücklagen (Saldo 0 + Saldo 01)	-20 000	-16 500	-25 927,24			

Ansatz 21200	Hauptschulen	Voranschlag 2026	Voranschlag 2025	Ergebnis 2024	Voranschlag 2026	Voranschlag 2025	Ergebnis 2024
Konto		Ergebnisvoranschlag			Finanzierungsvoranschlag		
Operative Gebarung							
SU 21 / SU 31	Summe Erträge / Einzahlungen operative Gebarung	0	0	0,00	0	0	0,00
21200 752000	Lfd.Transferzhlg.an Gemeinden, -verbände	20 000	16 500	25 927,24	20 000	16 500	25 927,24
SU 22 / SU 32	Summe Aufwendungen / Auszahlungen operative Gebarung	20 000	16 500	25 927,24	20 000	16 500	25 927,24
SA 0 / SA 1	(0) Nettoergebnis (21 - 22) / Saldo (1) Geldfluss aus der operativen Gebarung (31 - 32)	-20 000	-16 500	-25 927,24	-20 000	-16 500	-25 927,24
SA01	Saldo (01) Haushaltsrücklagen (230 - 240)	0	0	0,00			
SA00	Saldo (00) Nettoergebnis nach Haushaltsrücklagen (Saldo 0 + Saldo 01)	-20 000	-16 500	-25 927,24			
Investive Gebarung							
SU 33	Summe Einzahlungen investive Gebarung				0	0	0,00
SU 34	Summe Auszahlungen investive Gebarung				0	0	0,00
SA 2	Saldo (2) Geldfluss aus der investiven Gebarung (33 - 34)				0	0	0,00
SA 3	Saldo (3) Nettofinanzierungssaldo (SA 1 + SA 2)				-20 000	-16 500	-25 927,24
Finanzierungstätigkeit							
SU 35	Summe Einzahlungen aus der Finanzierungstätigkeit				0	0	0,00
SU 36	Summe Auszahlungen aus der Finanzierungstätigkeit				0	0	0,00
SA 4	Saldo (4) Geldfluss aus der Finanzierungstätigkeit (35 - 36)				0	0	0,00
SA 5	Saldo (5) Geldfluss aus der voranschlagswirksamen Gebarung (SA 3 + SA 4)				-20 000	-16 500	-25 927,24
UA 213	Sonderschulen	Voranschlag 2026	Voranschlag 2025	Ergebnis 2024	Voranschlag 2026	Voranschlag 2025	Ergebnis 2024
		Ergebnisvoranschlag			Finanzierungsvoranschlag		
SA 0 / SA 1	(0) Nettoergebnis (21 - 22) / Saldo (1) Geldfluss aus der operativen Gebarung (31 - 32)	-5 000	-11 000	-17 769,77	-5 000	-11 000	-17 769,77
SA 2	Saldo (2) Geldfluss aus der investiven Gebarung (33 - 34)				0	0	0,00
SA 3	Saldo (3) Nettofinanzierungssaldo (SA 1 + SA 2)				-5 000	-11 000	-17 769,77
SA 4	Saldo (4) Geldfluss aus der Finanzierungstätigkeit (35 - 36)				0	0	0,00
SA 5	Saldo (5) Geldfluss aus der voranschlagswirksamen Gebarung (SA 3 + SA 4)				-5 000	-11 000	-17 769,77
SA00	Saldo (00) Nettoergebnis nach Haushaltsrücklagen (Saldo 0 + Saldo 01)	-5 000	-11 000	-17 769,77			

Ansatz 21300	Sonderschulen	Voranschlag 2026	Voranschlag 2025	Ergebnis 2024	Voranschlag 2026	Voranschlag 2025	Ergebnis 2024
Konto		Ergebnisvoranschlag			Finanzierungsvoranschlag		
Operative Gebarung							
21300 816000	Vergütungen und Kostenbeiträge Personalaufw.	0	2 500	6 847,92	0	2 500	6 847,92
21300 816200	Kostenbeiträge Land NÖ	0	4 300	4 914,00	0	4 300	4 914,00
SU 21 / SU 31	Summe Erträge / Einzahlungen operative Gebarung	0	6 800	11 761,92	0	6 800	11 761,92
21300 459000	Sonstige Verbrauchsgüter	0	0	24,90	0	0	24,90
21300 521000	Geldbezüge der ganzjährig besc häftigten Arbeiter	0	0	1 342,93	0	0	1 342,93
21300 523000	Arbeiter nicht ganzjährig besc häftigt	0	14 000	21 745,17	0	14 000	21 745,17
21300 580000	Dienstgeberbeiträge zum Ausgle ichtsfonds für Familienbeihilfe	0	500	854,28	0	500	854,28
21300 582000	Sonstige Dienstgeberbeiträge z ur sozialen Sicherheit	0	2 900	4 864,29	0	2 900	4 864,29
21300 724000	Reisegebühren	0	400	645,12	0	400	645,12
21300 729000	Sonstige Aufwendungen	0	0	55,00	0	0	55,00
21300 752000	Lfd.Transferzhlg.an Gemeinden, -verbände	5 000	0	0,00	5 000	0	0,00
SU 22 / SU 32	Summe Aufwendungen / Auszahlungen operative Gebarung	5 000	17 800	29 531,69	5 000	17 800	29 531,69
SA 0 / SA 1	(0) Nettoergebnis (21 - 22) / Saldo (1) Geldfluss aus der operativen Gebarung (31 - 32)	-5 000	-11 000	-17 769,77	-5 000	-11 000	-17 769,77
SA01	Saldo (01) Haushaltsrücklagen (230 - 240)	0	0	0,00			
SA00	Saldo (00) Nettoergebnis nach Haushaltsrücklagen (Saldo 0 + Saldo 01)	-5 000	-11 000	-17 769,77			
Investive Gebarung							
SU 33	Summe Einzahlungen investive Gebarung				0	0	0,00
SU 34	Summe Auszahlungen investive Gebarung				0	0	0,00
SA 2	Saldo (2) Geldfluss aus der investiven Gebarung (33 - 34)				0	0	0,00
SA 3	Saldo (3) Nettofinanzierungssaldo (SA 1 + SA 2)				-5 000	-11 000	-17 769,77
Finanzierungstätigkeit							
SU 35	Summe Einzahlungen aus der Finanzierungstätigkeit				0	0	0,00
SU 36	Summe Auszahlungen aus der Finanzierungstätigkeit				0	0	0,00
SA 4	Saldo (4) Geldfluss aus der Finanzierungstätigkeit (35 - 36)				0	0	0,00
SA 5	Saldo (5) Geldfluss aus der voranschlagswirksamen Gebarung (SA 3 + SA 4)				-5 000	-11 000	-17 769,77

UA 214	Polytechnische Schulen	Voranschlag 2026	Voranschlag 2025	Ergebnis 2024	Voranschlag 2026	Voranschlag 2025	Ergebnis 2024
		Ergebnisvoranschlag			Finanzierungsvoranschlag		
SA 0 / SA 1	(0) Nettoergebnis (21 - 22) / Saldo (1) Geldfluss aus der operativen Gebarung (31 - 32)	-14 000	0	-14 000,00	-14 000	0	-14 000,00
SA 2	Saldo (2) Geldfluss aus der investiven Gebarung (33 - 34)				0	0	0,00
SA 3	Saldo (3) Nettofinanzierungssaldo (SA 1 + SA 2)				-14 000	0	-14 000,00
SA 4	Saldo (4) Geldfluss aus der Finanzierungstätigkeit (35 - 36)				0	0	0,00
SA 5	Saldo (5) Geldfluss aus der voranschlagswirksamen Gebarung (SA 3 + SA 4)				-14 000	0	-14 000,00
SA00	Saldo (00) Nettoergebnis nach Haushaltsrücklagen (Saldo 0 + Saldo 01)	-14 000	0	-14 000,00			

Ansatz 21400 Konto	Polytechnische Schulen	Voranschlag 2026	Voranschlag 2025	Ergebnis 2024	Voranschlag 2026	Voranschlag 2025	Ergebnis 2024
		Ergebnisvoranschlag			Finanzierungsvoranschlag		
Operative Gebarung							
SU 21 / SU 31	Summe Erträge / Einzahlungen operative Gebarung	0	0	0,00	0	0	0,00
21400 752000	Lfd.Transferzhlg.an Gemeinden, -verbände	14 000	0	14 000,00	14 000	0	14 000,00
SU 22 / SU 32	Summe Aufwendungen / Auszahlungen operative Gebarung	14 000	0	14 000,00	14 000	0	14 000,00
SA 0 / SA 1	(0) Nettoergebnis (21 - 22) / Saldo (1) Geldfluss aus der operativen Gebarung (31 - 32)	-14 000	0	-14 000,00	-14 000	0	-14 000,00
SA01	Saldo (01) Haushaltsrücklagen (230 - 240)	0	0	0,00			
SA00	Saldo (00) Nettoergebnis nach Haushaltsrücklagen (Saldo 0 + Saldo 01)	-14 000	0	-14 000,00			
Investive Gebarung							
SU 33	Summe Einzahlungen investive Gebarung				0	0	0,00
SU 34	Summe Auszahlungen investive Gebarung				0	0	0,00
SA 2	Saldo (2) Geldfluss aus der investiven Gebarung (33 - 34)				0	0	0,00
SA 3	Saldo (3) Nettofinanzierungssaldo (SA 1 + SA 2)				-14 000	0	-14 000,00
Finanzierungstätigkeit							
SU 35	Summe Einzahlungen aus der Finanzierungstätigkeit				0	0	0,00
SU 36	Summe Auszahlungen aus der Finanzierungstätigkeit				0	0	0,00
SA 4	Saldo (4) Geldfluss aus der Finanzierungstätigkeit (35 - 36)				0	0	0,00
SA 5	Saldo (5) Geldfluss aus der voranschlagswirksamen Gebarung (SA 3 + SA 4)				-14 000	0	-14 000,00

A 22	Berufsbildender Unterricht; Anstalten der Bildung für Lehrer:innen sowie Erzieher:innen	Voranschlag 2026	Voranschlag 2025	Ergebnis 2024	Voranschlag 2026	Voranschlag 2025	Ergebnis 2024
		Ergebnisvoranschlag			Finanzierungsvoranschlag		
SA 0 / SA 1	(0) Nettoergebnis (21 - 22) / Saldo (1) Geldfluss aus der operativen Gebarung (31 - 32)	-4 100	-5 700	-5 010,00	-4 100	-5 700	-5 010,00
SA 2	Saldo (2) Geldfluss aus der investiven Gebarung (33 - 34)				0	0	0,00
SA 3	Saldo (3) Nettofinanzierungssaldo (SA 1 + SA 2)				-4 100	-5 700	-5 010,00
SA 4	Saldo (4) Geldfluss aus der Finanzierungstätigkeit (35 - 36)				0	0	0,00
SA 5	Saldo (5) Geldfluss aus der voranschlagswirksamen Gebarung (SA 3 + SA 4)				-4 100	-5 700	-5 010,00
SA00	Saldo (00) Nettoergebnis nach Haushaltsrücklagen (Saldo 0 + Saldo 01)	-4 100	-5 700	-5 010,00			

UA 220	Berufsbildende Pflichtschulen	Voranschlag 2026	Voranschlag 2025	Ergebnis 2024	Voranschlag 2026	Voranschlag 2025	Ergebnis 2024
		Ergebnisvoranschlag			Finanzierungsvoranschlag		
SA 0 / SA 1	(0) Nettoergebnis (21 - 22) / Saldo (1) Geldfluss aus der operativen Gebarung (31 - 32)	-3 600	-5 200	-5 010,00	-3 600	-5 200	-5 010,00
SA 2	Saldo (2) Geldfluss aus der investiven Gebarung (33 - 34)				0	0	0,00
SA 3	Saldo (3) Nettofinanzierungssaldo (SA 1 + SA 2)				-3 600	-5 200	-5 010,00
SA 4	Saldo (4) Geldfluss aus der Finanzierungstätigkeit (35 - 36)				0	0	0,00
SA 5	Saldo (5) Geldfluss aus der voranschlagswirksamen Gebarung (SA 3 + SA 4)				-3 600	-5 200	-5 010,00
SA00	Saldo (00) Nettoergebnis nach Haushaltsrücklagen (Saldo 0 + Saldo 01)	-3 600	-5 200	-5 010,00			

Ansatz 22000	Berufsbildende Pflichtschulen	Voranschlag 2026	Voranschlag 2025	Ergebnis 2024	Voranschlag 2026	Voranschlag 2025	Ergebnis 2024
Konto		Ergebnisvoranschlag			Finanzierungsvoranschlag		
Operative Gebarung							
SU 21 / SU 31	Summe Erträge / Einzahlungen operative Gebarung	0	0	0,00	0	0	0,00
22000 751000	Berufsschulbeitrag	3 600	5 200	5 010,00	3 600	5 200	5 010,00
SU 22 / SU 32	Summe Aufwendungen / Auszahlungen operative Gebarung	3 600	5 200	5 010,00	3 600	5 200	5 010,00
SA 0 / SA 1	(0) Nettoergebnis (21 - 22) / Saldo (1) Geldfluss aus der operativen Gebarung (31 - 32)	-3 600	-5 200	-5 010,00	-3 600	-5 200	-5 010,00
SA01	Saldo (01) Haushaltsrücklagen (230 - 240)	0	0	0,00			
SA00	Saldo (00) Nettoergebnis nach Haushaltsrücklagen (Saldo 0 + Saldo 01)	-3 600	-5 200	-5 010,00			
Investive Gebarung							
SU 33	Summe Einzahlungen investive Gebarung				0	0	0,00
SU 34	Summe Auszahlungen investive Gebarung				0	0	0,00
SA 2	Saldo (2) Geldfluss aus der investiven Gebarung (33 - 34)				0	0	0,00
SA 3	Saldo (3) Nettofinanzierungssaldo (SA 1 + SA 2)				-3 600	-5 200	-5 010,00
Finanzierungstätigkeit							
SU 35	Summe Einzahlungen aus der Finanzierungstätigkeit				0	0	0,00
SU 36	Summe Auszahlungen aus der Finanzierungstätigkeit				0	0	0,00
SA 4	Saldo (4) Geldfluss aus der Finanzierungstätigkeit (35 - 36)				0	0	0,00
SA 5	Saldo (5) Geldfluss aus der voranschlagswirksamen Gebarung (SA 3 + SA 4)				-3 600	-5 200	-5 010,00
UA 228	Berufsausbildung schulentlassener Jugendlicher	Voranschlag 2026	Voranschlag 2025	Ergebnis 2024	Voranschlag 2026	Voranschlag 2025	Ergebnis 2024
		Ergebnisvoranschlag			Finanzierungsvoranschlag		
SA 0 / SA 1	(0) Nettoergebnis (21 - 22) / Saldo (1) Geldfluss aus der operativen Gebarung (31 - 32)	-500	-500	0,00	-500	-500	0,00
SA 2	Saldo (2) Geldfluss aus der investiven Gebarung (33 - 34)				0	0	0,00
SA 3	Saldo (3) Nettofinanzierungssaldo (SA 1 + SA 2)				-500	-500	0,00
SA 4	Saldo (4) Geldfluss aus der Finanzierungstätigkeit (35 - 36)				0	0	0,00
SA 5	Saldo (5) Geldfluss aus der voranschlagswirksamen Gebarung (SA 3 + SA 4)				-500	-500	0,00
SA00	Saldo (00) Nettoergebnis nach Haushaltsrücklagen (Saldo 0 + Saldo 01)	-500	-500	0,00			

Ansatz 22800 Konto	Berufsausbildung schulentlassener Jugendlicher	Voranschlag 2026	Voranschlag 2025	Ergebnis 2024	Voranschlag 2026	Voranschlag 2025	Ergebnis 2024
		Ergebnisvoranschlag			Finanzierungsvoranschlag		
Operative Gebarung							
SU 21 / SU 31	Summe Erträge / Einzahlungen operative Gebarung	0	0	0,00	0	0	0,00
22800 755000	Lehrlingsförderung	500	500	0,00	500	500	0,00
SU 22 / SU 32	Summe Aufwendungen / Auszahlungen operative Gebarung	500	500	0,00	500	500	0,00
SA 0 / SA 1	(0) Nettoergebnis (21 - 22) / Saldo (1) Geldfluss aus der operativen Gebarung (31 - 32)	-500	-500	0,00	-500	-500	0,00
SA01	Saldo (01) Haushaltsrücklagen (230 - 240)	0	0	0,00			
SA00	Saldo (00) Nettoergebnis nach Haushaltsrücklagen (Saldo 0 + Saldo 01)	-500	-500	0,00			
Investive Gebarung							
SU 33	Summe Einzahlungen investive Gebarung				0	0	0,00
SU 34	Summe Auszahlungen investive Gebarung				0	0	0,00
SA 2	Saldo (2) Geldfluss aus der investiven Gebarung (33 - 34)				0	0	0,00
SA 3	Saldo (3) Nettofinanzierungssaldo (SA 1 + SA 2)				-500	-500	0,00
Finanzierungstätigkeit							
SU 35	Summe Einzahlungen aus der Finanzierungstätigkeit				0	0	0,00
SU 36	Summe Auszahlungen aus der Finanzierungstätigkeit				0	0	0,00
SA 4	Saldo (4) Geldfluss aus der Finanzierungstätigkeit (35 - 36)				0	0	0,00
SA 5	Saldo (5) Geldfluss aus der voranschlagswirksamen Gebarung (SA 3 + SA 4)				-500	-500	0,00
A 24	Vorschulische Erziehung	Voranschlag 2026	Voranschlag 2025	Ergebnis 2024	Voranschlag 2026	Voranschlag 2025	Ergebnis 2024
		Ergebnisvoranschlag			Finanzierungsvoranschlag		
SA 0 / SA 1	(0) Nettoergebnis (21 - 22) / Saldo (1) Geldfluss aus der operativen Gebarung (31 - 32)	-104 000	-90 200	-104 378,17	-97 300	-83 400	-100 208,23
SA 2	Saldo (2) Geldfluss aus der investiven Gebarung (33 - 34)				0	-25 400	-1 824,00
SA 3	Saldo (3) Nettofinanzierungssaldo (SA 1 + SA 2)				-97 300	-108 800	-102 032,23
SA 4	Saldo (4) Geldfluss aus der Finanzierungstätigkeit (35 - 36)				0	0	0,00
SA 5	Saldo (5) Geldfluss aus der voranschlagswirksamen Gebarung (SA 3 + SA 4)				-97 300	-108 800	-102 032,23
SA00	Saldo (00) Nettoergebnis nach Haushaltsrücklagen (Saldo 0 + Saldo 01)	-104 000	-90 200	-104 378,17			

UA 240	Kindergärten	Voranschlag 2026	Voranschlag 2025	Ergebnis 2024	Voranschlag 2026	Voranschlag 2025	Ergebnis 2024
		Ergebnisvoranschlag			Finanzierungsvoranschlag		
SA 0 / SA 1	(0) Nettoergebnis (21 - 22) / Saldo (1) Geldfluss aus der operativen Gebarung (31 - 32)	-104 000	-90 200	-104 378,17	-97 300	-83 400	-100 208,23
SA 2	Saldo (2) Geldfluss aus der investiven Gebarung (33 - 34)				0	-25 400	-1 824,00
SA 3	Saldo (3) Nettofinanzierungssaldo (SA 1 + SA 2)				-97 300	-108 800	-102 032,23
SA 4	Saldo (4) Geldfluss aus der Finanzierungstätigkeit (35 - 36)				0	0	0,00
SA 5	Saldo (5) Geldfluss aus der voranschlagswirksamen Gebarung (SA 3 + SA 4)				-97 300	-108 800	-102 032,23
SA00	Saldo (00) Nettoergebnis nach Haushaltsrücklagen (Saldo 0 + Saldo 01)	-104 000	-90 200	-104 378,17			

Ansatz 24000 Konto	Kindergärten	Voranschlag 2026	Voranschlag 2025	Ergebnis 2024	Voranschlag 2026	Voranschlag 2025	Ergebnis 2024
		Ergebnisvoranschlag			Finanzierungsvoranschlag		
Operative Gebarung							
24000 810000	Elternbeiträge	1 800	2 100	2 531,16	1 800	2 100	2 542,16
24000 810100	Elternbeitrag Transportkosten	0	300	929,23	0	300	-385,26
24000 810200	Nachmittagsbetreuung	600	900	4 695,23	600	900	4 118,73
24000 813000	Erträge aus der Auflösung von Investitionszuschüssen (Kapitaltransfers)	900	900	899,60			
24000 829000	sonstige Einnahmen	0	400	2 951,93	0	400	2 951,93
24000 861000	Kapitaltransferzahlungen von Schul- und Kiga Fonds	20 000	15 000	0,00	20 000	15 000	0,00
SU 21 / SU 31	Summe Erträge / Einzahlungen operative Gebarung	23 300	19 600	12 007,15	22 400	18 700	9 227,56
24000 400000	Spiele und Anschaffungen	500	500	2 539,83	500	500	2 539,83
24000 430000	Lebensmittel	0	500	897,68	0	500	897,68
24000 451000	Beheizung, Beleuchtung	0	2 000	0,00	0	2 000	0,00
24000 454000	Reinigungsmittel	100	100	159,72	100	100	159,72
24000 456000	Bastelmaterial	1 800	1 800	671,38	1 800	1 800	732,08
24000 456100	Büromittel	100	200	14,99	100	200	14,99
24000 457000	Druckwerke	0	200	580,51	0	200	580,51
24000 459000	Sonstige Verbrauchsgüter	200	200	396,50	200	200	396,50
24000 511000	Geldbezüge für Vertragsbedienstete II	32 100	31 600	30 386,40	32 100	31 600	30 386,40
24000 521000	Geldbezüge der ganzjährig beschäftigten Arbeiter	0	0	1 224,05	0	0	1 224,05
24000 523000	Arbeiter nicht ganzjährig beschäftigt	1 000	11 200	18 835,52	1 000	11 200	18 835,52
24000 565000	Mehrleistungsvergütungen	0	0	39,21	0	0	39,21
24000 580000	DGB zum Ausgleichsfonds für Familienb.	1 300	2 100	1 867,97	1 300	2 100	1 867,97
24000 582000	DGB zur sozialen Sicherheit	7 000	10 400	10 732,48	7 000	10 400	10 732,48
24000 592000	Dotierung von Rückstellungen für Jubiläumszuwendungen	600	600	-159,44			
24000 600000	Energiebezüge	2 400	3 500	3 497,02	2 400	3 500	3 497,02
24000 600100	Energiebezug	2 800	0	0,00	2 800	0	0,00
24000 614000	Instandhaltung von Gebäude	0	0	186,00	0	0	186,00
24000 618000	Instandhaltung von Einrichtungen	0	200	194,92	0	200	194,92

Ansatz 24000	Kindergärten	Voranschlag 2026	Voranschlag 2025	Ergebnis 2024	Voranschlag 2026	Voranschlag 2025	Ergebnis 2024
	Konto	Ergebnisvoranschlag			Finanzierungsvoranschlag		
24000 621000	Transportkosten f.Kinder	0	1 700	7 942,06	0	1 700	7 942,06
24000 631000	Telekommunikation	500	400	394,55	500	400	394,55
24000 670000	Versicherungen	600	500	474,09	600	500	474,09
24000 680000	Planmäßige Abschreibung	7 000	7 100	7 169,67			
24000 700000	Miet- und Pachtaufwand	0	0	63,00	0	0	63,00
24000 710000	Öffentliche Abgaben	0	100	7,50	0	100	7,50
24000 720100	Kostenbeiträge (Kostenersätze) für Leistungen	2 000	2 000	2 152,68	2 000	2 000	2 152,68
24000 720300	Vergütung Pers. und Sachaufw. Bauhof	1 000	1 000	2 244,79	1 000	1 000	2 244,79
24000 720500	Vergütung Personal- und Sachaufw. Sonderschule	0	2 500	6 847,92	0	2 500	6 847,92
24000 728000	Entgelte für sonst. Leistungen Kanal Wasser Müllgebühr	1 800	1 800	12 457,47	1 800	1 800	12 457,47
24000 755000	Kindergartenerhaltungsbeitrag Nachbarkindergärten	6 000	6 000	4 566,85	6 000	6 000	4 566,85
SU 22 / SU 32	Summe Aufwendungen / Auszahlungen operative Gebarung	68 800	88 200	116 385,32	61 200	80 500	109 435,79
SA 0 / SA 1	(0) Nettoergebnis (21 - 22) / Saldo (1) Geldfluss aus der operativen Gebarung (31 - 32)	-45 500	-68 600	-104 378,17	-38 800	-61 800	-100 208,23
SA01	Saldo (01) Haushaltsrücklagen (230 - 240)	0	0	0,00			
SA00	Saldo (00) Nettoergebnis nach Haushaltsrücklagen (Saldo 0 + Saldo 01)	-45 500	-68 600	-104 378,17			
Investive Gebarung							
24000 300000	Kapitaltransferzahlungen von B und und Bundesfonds				0	5 000	0,00
24000 301000	Kapitaltransfers von Schul und Kigafonds				0	9 400	0,00
SU 33	Summe Einzahlungen investive Gebarung				0	14 400	0,00
24000 010000	Gebäude und Bauten				0	35 800	0,00
24000 042000	Betriebsausstattung- Projekt				0	0	1 824,00
24000 042100	Betriebsausstattung Anschaffun gen				0	4 000	0,00
SU 34	Summe Auszahlungen investive Gebarung				0	39 800	1 824,00
SA 2	Saldo (2) Geldfluss aus der investiven Gebarung (33 - 34)				0	-25 400	-1 824,00
SA 3	Saldo (3) Nettofinanzierungssaldo (SA 1 + SA 2)				-38 800	-87 200	-102 032,23
Finanzierungstätigkeit							
SU 35	Summe Einzahlungen aus der Finanzierungstätigkeit				0	0	0,00
SU 36	Summe Auszahlungen aus der Finanzierungstätigkeit				0	0	0,00
SA 4	Saldo (4) Geldfluss aus der Finanzierungstätigkeit (35 - 36)				0	0	0,00
SA 5	Saldo (5) Geldfluss aus der voranschlagswirksamen Gebarung (SA 3 + SA 4)				-38 800	-87 200	-102 032,23

Ansatz 24001	Tagesbetreuung		Voranschlag 2026	Voranschlag 2025	Ergebnis 2024	Voranschlag 2026	Voranschlag 2025	Ergebnis 2024
Konto			Ergebnisvoranschlag			Finanzierungsvoranschlag		
Operative Gebarung								
24001 810000	Elternbeiträge		1 100	300	0,00	1 100	300	0,00
24001 861000	Transfers von Ländern, Landesf onds und Landeskammern		26 000	16 000	0,00	26 000	16 000	0,00
SU 21 / SU 31	Summe Erträge / Einzahlungen operative Gebarung		27 100	16 300	0,00	27 100	16 300	0,00
24001 400000	Geringwertige Wirtschaftsgüter (GWG)		0	1 200	0,00	0	1 200	0,00
24001 430000	Lebensmittel		0	100	0,00	0	100	0,00
24001 454000	Reinigungsmittel		200	200	0,00	200	200	0,00
24001 456000	Schreib-, Zeichen- und sonstig e Büromittel		1 100	1 200	0,00	1 100	1 200	0,00
24001 456100	Büromittel		200	500	0,00	200	500	0,00
24001 459000	Sonstige Verbrauchsgüter		200	200	0,00	200	200	0,00
24001 511000	Geldbezüge für Vertragsbediens tete II		62 000	20 000	0,00	62 000	20 000	0,00
24001 565000	Mehrleistungsvergütungen		0	200	0,00	0	200	0,00
24001 580000	DGB zum Ausgleichsfonds für Fa milienb.		2 500	8 200	0,00	2 500	8 200	0,00
24001 582000	DGB zur sozialen Sicherheit		13 300	0	0,00	13 300	0	0,00
24001 631000	Telekommunikationsdienste		100	100	0,00	100	100	0,00
24001 700000	Miet- und Pachtaufwand		6 000	2 000	0,00	6 000	2 000	0,00
24001 729000	Sonstige Aufwendungen		0	4 000	0,00	0	4 000	0,00
SU 22 / SU 32	Summe Aufwendungen / Auszahlungen operative Gebarung		85 600	37 900	0,00	85 600	37 900	0,00
SA 0 / SA 1	(0) Nettoergebnis (21 - 22) / Saldo (1) Geldfluss aus der operativen Gebarung (31 - 32)		-58 500	-21 600	0,00	-58 500	-21 600	0,00
SA01	Saldo (01) Haushaltsrücklagen (230 - 240)		0	0	0,00			
SA00	Saldo (00) Nettoergebnis nach Haushaltsrücklagen (Saldo 0 + Saldo 01)		-58 500	-21 600	0,00			
Investive Gebarung								
SU 33	Summe Einzahlungen investive Gebarung					0	0	0,00
SU 34	Summe Auszahlungen investive Gebarung					0	0	0,00
SA 2	Saldo (2) Geldfluss aus der investiven Gebarung (33 - 34)					0	0	0,00
SA 3	Saldo (3) Nettofinanzierungssaldo (SA 1 + SA 2)					-58 500	-21 600	0,00
Finanzierungstätigkeit								
SU 35	Summe Einzahlungen aus der Finanzierungstätigkeit					0	0	0,00
SU 36	Summe Auszahlungen aus der Finanzierungstätigkeit					0	0	0,00
SA 4	Saldo (4) Geldfluss aus der Finanzierungstätigkeit (35 - 36)					0	0	0,00
SA 5	Saldo (5) Geldfluss aus der voranschlagswirksamen Gebarung (SA 3 + SA 4)					-58 500	-21 600	0,00

A 25	Außerschulische Jugenderziehung	Voranschlag 2026	Voranschlag 2025	Ergebnis 2024	Voranschlag 2026	Voranschlag 2025	Ergebnis 2024
		Ergebnisvoranschlag			Finanzierungsvoranschlag		
SA 0 / SA 1	(0) Nettoergebnis (21 - 22) / Saldo (1) Geldfluss aus der operativen Gebarung (31 - 32)	0	0	0,00	0	0	0,00
SA 2	Saldo (2) Geldfluss aus der investiven Gebarung (33 - 34)				-2 000	0	0,00
SA 3	Saldo (3) Nettofinanzierungssaldo (SA 1 + SA 2)				-2 000	0	0,00
SA 4	Saldo (4) Geldfluss aus der Finanzierungstätigkeit (35 - 36)				0	0	0,00
SA 5	Saldo (5) Geldfluss aus der voranschlagswirksamen Gebarung (SA 3 + SA 4)				-2 000	0	0,00
SA00	Saldo (00) Nettoergebnis nach Haushaltsrücklagen (Saldo 0 + Saldo 01)	0	0	0,00			

UA 259	Sonstige Einrichtungen und Maßnahmen	Voranschlag 2026	Voranschlag 2025	Ergebnis 2024	Voranschlag 2026	Voranschlag 2025	Ergebnis 2024
		Ergebnisvoranschlag			Finanzierungsvoranschlag		
SA 0 / SA 1	(0) Nettoergebnis (21 - 22) / Saldo (1) Geldfluss aus der operativen Gebarung (31 - 32)	0	0	0,00	0	0	0,00
SA 2	Saldo (2) Geldfluss aus der investiven Gebarung (33 - 34)				-2 000	0	0,00
SA 3	Saldo (3) Nettofinanzierungssaldo (SA 1 + SA 2)				-2 000	0	0,00
SA 4	Saldo (4) Geldfluss aus der Finanzierungstätigkeit (35 - 36)				0	0	0,00
SA 5	Saldo (5) Geldfluss aus der voranschlagswirksamen Gebarung (SA 3 + SA 4)				-2 000	0	0,00
SA00	Saldo (00) Nettoergebnis nach Haushaltsrücklagen (Saldo 0 + Saldo 01)	0	0	0,00			

Ansatz 25900 Konto	Sonstige Einrichtungen und Maßnahmen	Voranschlag 2026	Voranschlag 2025	Ergebnis 2024	Voranschlag 2026	Voranschlag 2025	Ergebnis 2024
		Ergebnisvoranschlag			Finanzierungsvoranschlag		
Operative Gebarung							
SU 21 / SU 31	Summe Erträge / Einzahlungen operative Gebarung	0	0	0,00	0	0	0,00
SU 22 / SU 32	Summe Aufwendungen / Auszahlungen operative Gebarung	0	0	0,00	0	0	0,00
SA 0 / SA 1	(0) Nettoergebnis (21 - 22) / Saldo (1) Geldfluss aus der operativen Gebarung (31 - 32)	0	0	0,00	0	0	0,00
SA01	Saldo (01) Haushaltsrücklagen (230 - 240)	0	0	0,00			
SA00	Saldo (00) Nettoergebnis nach Haushaltsrücklagen (Saldo 0 + Saldo 01)	0	0	0,00			
Investive Gebarung							
SU 33	Summe Einzahlungen investive Gebarung				0	0	0,00
25900 042000	Jugendförderung Anschaffungen				2 000	0	0,00
SU 34	Summe Auszahlungen investive Gebarung				2 000	0	0,00
SA 2	Saldo (2) Geldfluss aus der investiven Gebarung (33 - 34)				-2 000	0	0,00
SA 3	Saldo (3) Nettofinanzierungssaldo (SA 1 + SA 2)				-2 000	0	0,00
Finanzierungstätigkeit							
SU 35	Summe Einzahlungen aus der Finanzierungstätigkeit				0	0	0,00
SU 36	Summe Auszahlungen aus der Finanzierungstätigkeit				0	0	0,00
SA 4	Saldo (4) Geldfluss aus der Finanzierungstätigkeit (35 - 36)				0	0	0,00
SA 5	Saldo (5) Geldfluss aus der voranschlagswirksamen Gebarung (SA 3 + SA 4)				-2 000	0	0,00
A 26	Sport und außerschulische Leibeserziehung	Voranschlag 2026	Voranschlag 2025	Ergebnis 2024	Voranschlag 2026	Voranschlag 2025	Ergebnis 2024
		Ergebnisvoranschlag			Finanzierungsvoranschlag		
SA 0 / SA 1	(0) Nettoergebnis (21 - 22) / Saldo (1) Geldfluss aus der operativen Gebarung (31 - 32)	-4 700	-3 900	-2 500,00	-4 700	-3 900	-2 350,00
SA 2	Saldo (2) Geldfluss aus der investiven Gebarung (33 - 34)				0	0	0,00
SA 3	Saldo (3) Nettofinanzierungssaldo (SA 1 + SA 2)				-4 700	-3 900	-2 350,00
SA 4	Saldo (4) Geldfluss aus der Finanzierungstätigkeit (35 - 36)				0	0	0,00
SA 5	Saldo (5) Geldfluss aus der voranschlagswirksamen Gebarung (SA 3 + SA 4)				-4 700	-3 900	-2 350,00
SA00	Saldo (00) Nettoergebnis nach Haushaltsrücklagen (Saldo 0 + Saldo 01)	-4 700	-3 900	-2 500,00			

UA 262	Sportplätze	Voranschlag 2026	Voranschlag 2025	Ergebnis 2024	Voranschlag 2026	Voranschlag 2025	Ergebnis 2024
		Ergebnisvoranschlag			Finanzierungsvoranschlag		
SA 0 / SA 1	(0) Nettoergebnis (21 - 22) / Saldo (1) Geldfluss aus der operativen Gebarung (31 - 32)	-4 400	-3 600	-2 200,00	-4 400	-3 600	-2 200,00
SA 2	Saldo (2) Geldfluss aus der investiven Gebarung (33 - 34)				0	0	0,00
SA 3	Saldo (3) Nettofinanzierungssaldo (SA 1 + SA 2)				-4 400	-3 600	-2 200,00
SA 4	Saldo (4) Geldfluss aus der Finanzierungstätigkeit (35 - 36)				0	0	0,00
SA 5	Saldo (5) Geldfluss aus der voranschlagswirksamen Gebarung (SA 3 + SA 4)				-4 400	-3 600	-2 200,00
SA00	Saldo (00) Nettoergebnis nach Haushaltsrücklagen (Saldo 0 + Saldo 01)	-4 400	-3 600	-2 200,00			

Ansatz 26200 Konto	Sportplätze	Voranschlag 2026	Voranschlag 2025	Ergebnis 2024	Voranschlag 2026	Voranschlag 2025	Ergebnis 2024
		Ergebnisvoranschlag			Finanzierungsvoranschlag		
Operative Gebarung							
SU 21 / SU 31	Summe Erträge / Einzahlungen operative Gebarung	0	0	0,00	0	0	0,00
26200 400000	Geringwertige Wirtschaftsgüter des Anlagevermögens	400	300	0,00	400	300	0,00
26200 618000	Instandhaltung von sonstigen A nlagen	1 000	600	0,00	1 000	600	0,00
26200 700000	Mietzinse	2 500	2 200	2 200,00	2 500	2 200	2 200,00
26200 728000	Entgelte für sonstige Leistung en	500	500	0,00	500	500	0,00
SU 22 / SU 32	Summe Aufwendungen / Auszahlungen operative Gebarung	4 400	3 600	2 200,00	4 400	3 600	2 200,00
SA 0 / SA 1	(0) Nettoergebnis (21 - 22) / Saldo (1) Geldfluss aus der operativen Gebarung (31 - 32)	-4 400	-3 600	-2 200,00	-4 400	-3 600	-2 200,00
SA01	Saldo (01) Haushaltsrücklagen (230 - 240)	0	0	0,00			
SA00	Saldo (00) Nettoergebnis nach Haushaltsrücklagen (Saldo 0 + Saldo 01)	-4 400	-3 600	-2 200,00			
Investive Gebarung							
SU 33	Summe Einzahlungen investive Gebarung				0	0	0,00
SU 34	Summe Auszahlungen investive Gebarung				0	0	0,00
SA 2	Saldo (2) Geldfluss aus der investiven Gebarung (33 - 34)				0	0	0,00
SA 3	Saldo (3) Nettofinanzierungssaldo (SA 1 + SA 2)				-4 400	-3 600	-2 200,00
Finanzierungstätigkeit							
SU 35	Summe Einzahlungen aus der Finanzierungstätigkeit				0	0	0,00
SU 36	Summe Auszahlungen aus der Finanzierungstätigkeit				0	0	0,00
SA 4	Saldo (4) Geldfluss aus der Finanzierungstätigkeit (35 - 36)				0	0	0,00
SA 5	Saldo (5) Geldfluss aus der voranschlagswirksamen Gebarung (SA 3 + SA 4)				-4 400	-3 600	-2 200,00

UA 269	Sonstige Einrichtungen und Maßnahmen	Voranschlag 2026	Voranschlag 2025	Ergebnis 2024	Voranschlag 2026	Voranschlag 2025	Ergebnis 2024
		Ergebnisvoranschlag			Finanzierungsvoranschlag		
SA 0 / SA 1	(0) Nettoergebnis (21 - 22) / Saldo (1) Geldfluss aus der operativen Gebarung (31 - 32)	-300	-300	-300,00	-300	-300	-150,00
SA 2	Saldo (2) Geldfluss aus der investiven Gebarung (33 - 34)				0	0	0,00
SA 3	Saldo (3) Nettofinanzierungssaldo (SA 1 + SA 2)				-300	-300	-150,00
SA 4	Saldo (4) Geldfluss aus der Finanzierungstätigkeit (35 - 36)				0	0	0,00
SA 5	Saldo (5) Geldfluss aus der voranschlagswirksamen Gebarung (SA 3 + SA 4)				-300	-300	-150,00
SA00	Saldo (00) Nettoergebnis nach Haushaltsrücklagen (Saldo 0 + Saldo 01)	-300	-300	-300,00			

Ansatz 26900 Konto	Sportförderung nahmen	Voranschlag 2026	Voranschlag 2025	Ergebnis 2024	Voranschlag 2026	Voranschlag 2025	Ergebnis 2024
		Ergebnisvoranschlag			Finanzierungsvoranschlag		
Operative Gebarung							
SU 21 / SU 31	Summe Erträge / Einzahlungen operative Gebarung	0	0	0,00	0	0	0,00
26900 757000	Subvention an Sportvereine	300	300	300,00	300	300	150,00
SU 22 / SU 32	Summe Aufwendungen / Auszahlungen operative Gebarung	300	300	300,00	300	300	150,00
SA 0 / SA 1	(0) Nettoergebnis (21 - 22) / Saldo (1) Geldfluss aus der operativen Gebarung (31 - 32)	-300	-300	-300,00	-300	-300	-150,00
SA01	Saldo (01) Haushaltsrücklagen (230 - 240)	0	0	0,00			
SA00	Saldo (00) Nettoergebnis nach Haushaltsrücklagen (Saldo 0 + Saldo 01)	-300	-300	-300,00			
Investive Gebarung							
SU 33	Summe Einzahlungen investive Gebarung				0	0	0,00
SU 34	Summe Auszahlungen investive Gebarung				0	0	0,00
SA 2	Saldo (2) Geldfluss aus der investiven Gebarung (33 - 34)				0	0	0,00
SA 3	Saldo (3) Nettofinanzierungssaldo (SA 1 + SA 2)				-300	-300	-150,00
Finanzierungstätigkeit							
SU 35	Summe Einzahlungen aus der Finanzierungstätigkeit				0	0	0,00
SU 36	Summe Auszahlungen aus der Finanzierungstätigkeit				0	0	0,00
SA 4	Saldo (4) Geldfluss aus der Finanzierungstätigkeit (35 - 36)				0	0	0,00
SA 5	Saldo (5) Geldfluss aus der voranschlagswirksamen Gebarung (SA 3 + SA 4)				-300	-300	-150,00

Detailnachweis der Konten

Einzelplan 3	Kunst, Kultur und Kultus (Länder und Gemeinden)	Voranschlag 2026	Voranschlag 2025	Ergebnis 2024	Voranschlag 2026	Voranschlag 2025	Ergebnis 2024
		Ergebnisvoranschlag			Finanzierungsvoranschlag		
SA 0 / SA 1	(0) Nettoergebnis (21 - 22) / Saldo (1) Geldfluss aus der operativen Gebarung (31 - 32)	-37 700	193 100	311 693,75	-34 600	194 200	-38 113,10
SA 2	Saldo (2) Geldfluss aus der investiven Gebarung (33 - 34)				-54 000	-441 700	-193 315,25
SA 3	Saldo (3) Nettofinanzierungssaldo (SA 1 + SA 2)				-88 600	-247 500	-231 428,35
SA 4	Saldo (4) Geldfluss aus der Finanzierungstätigkeit (35 - 36)				46 800	56 000	0,00
SA 5	Saldo (5) Geldfluss aus der voranschlagswirksamen Gebarung (SA 3 + SA 4)				-41 800	-191 500	-231 428,35
SA00	Saldo (00) Nettoergebnis nach Haushaltsrücklagen (Saldo 0 + Saldo 01)	-37 700	193 100	311 693,75			

A 32	Musik und darstellende Kunst	Voranschlag 2026	Voranschlag 2025	Ergebnis 2024	Voranschlag 2026	Voranschlag 2025	Ergebnis 2024
		Ergebnisvoranschlag			Finanzierungsvoranschlag		
SA 0 / SA 1	(0) Nettoergebnis (21 - 22) / Saldo (1) Geldfluss aus der operativen Gebarung (31 - 32)	-16 600	-16 600	-15 500,00	-16 600	-16 600	-15 500,00
SA 2	Saldo (2) Geldfluss aus der investiven Gebarung (33 - 34)				0	0	0,00
SA 3	Saldo (3) Nettofinanzierungssaldo (SA 1 + SA 2)				-16 600	-16 600	-15 500,00
SA 4	Saldo (4) Geldfluss aus der Finanzierungstätigkeit (35 - 36)				0	0	0,00
SA 5	Saldo (5) Geldfluss aus der voranschlagswirksamen Gebarung (SA 3 + SA 4)				-16 600	-16 600	-15 500,00
SA00	Saldo (00) Nettoergebnis nach Haushaltsrücklagen (Saldo 0 + Saldo 01)	-16 600	-16 600	-15 500,00			

UA 320	Ausbildung in Musik und darstellender Kunst	Voranschlag 2026	Voranschlag 2025	Ergebnis 2024	Voranschlag 2026	Voranschlag 2025	Ergebnis 2024
		Ergebnisvoranschlag			Finanzierungsvoranschlag		
SA 0 / SA 1	(0) Nettoergebnis (21 - 22) / Saldo (1) Geldfluss aus der operativen Gebarung (31 - 32)	-16 600	-16 600	-15 500,00	-16 600	-16 600	-15 500,00
SA 2	Saldo (2) Geldfluss aus der investiven Gebarung (33 - 34)				0	0	0,00
SA 3	Saldo (3) Nettofinanzierungssaldo (SA 1 + SA 2)				-16 600	-16 600	-15 500,00
SA 4	Saldo (4) Geldfluss aus der Finanzierungstätigkeit (35 - 36)				0	0	0,00
SA 5	Saldo (5) Geldfluss aus der voranschlagswirksamen Gebarung (SA 3 + SA 4)				-16 600	-16 600	-15 500,00
SA00	Saldo (00) Nettoergebnis nach Haushaltsrücklagen (Saldo 0 + Saldo 01)	-16 600	-16 600	-15 500,00			

Ansatz 32000 Konto	Musikschule Pielachtag llender Kunst	Voranschlag 2026	Voranschlag 2025	Ergebnis 2024	Voranschlag 2026	Voranschlag 2025	Ergebnis 2024
		Ergebnisvoranschlag			Finanzierungsvoranschlag		
Operative Gebarung							
SU 21 / SU 31	Summe Erträge / Einzahlungen operative Gebarung	0	0	0,00	0	0	0,00
32000 752000	Musikschule Pielachtal	16 600	16 600	15 500,00	16 600	16 600	15 500,00
SU 22 / SU 32	Summe Aufwendungen / Auszahlungen operative Gebarung	16 600	16 600	15 500,00	16 600	16 600	15 500,00
SA 0 / SA 1	(0) Nettoergebnis (21 - 22) / Saldo (1) Geldfluss aus der operativen Gebarung (31 - 32)	-16 600	-16 600	-15 500,00	-16 600	-16 600	-15 500,00
SA01	Saldo (01) Haushaltsrücklagen (230 - 240)	0	0	0,00			
SA00	Saldo (00) Nettoergebnis nach Haushaltsrücklagen (Saldo 0 + Saldo 01)	-16 600	-16 600	-15 500,00			
Investive Gebarung							
SU 33	Summe Einzahlungen investive Gebarung				0	0	0,00
SU 34	Summe Auszahlungen investive Gebarung				0	0	0,00
SA 2	Saldo (2) Geldfluss aus der investiven Gebarung (33 - 34)				0	0	0,00
SA 3	Saldo (3) Nettofinanzierungssaldo (SA 1 + SA 2)				-16 600	-16 600	-15 500,00
Finanzierungstätigkeit							
SU 35	Summe Einzahlungen aus der Finanzierungstätigkeit				0	0	0,00
SU 36	Summe Auszahlungen aus der Finanzierungstätigkeit				0	0	0,00
SA 4	Saldo (4) Geldfluss aus der Finanzierungstätigkeit (35 - 36)				0	0	0,00
SA 5	Saldo (5) Geldfluss aus der voranschlagswirksamen Gebarung (SA 3 + SA 4)				-16 600	-16 600	-15 500,00
A 36	Heimatspflege	Voranschlag 2026	Voranschlag 2025	Ergebnis 2024	Voranschlag 2026	Voranschlag 2025	Ergebnis 2024
		Ergebnisvoranschlag			Finanzierungsvoranschlag		
SA 0 / SA 1	(0) Nettoergebnis (21 - 22) / Saldo (1) Geldfluss aus der operativen Gebarung (31 - 32)	-15 500	-9 800	-22 336,25	-14 400	-8 700	-22 143,10
SA 2	Saldo (2) Geldfluss aus der investiven Gebarung (33 - 34)				0	0	0,00
SA 3	Saldo (3) Nettofinanzierungssaldo (SA 1 + SA 2)				-14 400	-8 700	-22 143,10
SA 4	Saldo (4) Geldfluss aus der Finanzierungstätigkeit (35 - 36)				0	0	0,00
SA 5	Saldo (5) Geldfluss aus der voranschlagswirksamen Gebarung (SA 3 + SA 4)				-14 400	-8 700	-22 143,10
SA00	Saldo (00) Nettoergebnis nach Haushaltsrücklagen (Saldo 0 + Saldo 01)	-15 500	-9 800	-22 336,25			

UA 360	Heimatismuseen	Voranschlag 2026	Voranschlag 2025	Ergebnis 2024	Voranschlag 2026	Voranschlag 2025	Ergebnis 2024
		Ergebnisvoranschlag			Finanzierungsvoranschlag		
SA 0 / SA 1	(0) Nettoergebnis (21 - 22) / Saldo (1) Geldfluss aus der operativen Gebarung (31 - 32)	-10 100	-3 000	-3 376,93	-9 000	-1 900	-2 318,40
SA 2	Saldo (2) Geldfluss aus der investiven Gebarung (33 - 34)				0	0	0,00
SA 3	Saldo (3) Nettofinanzierungssaldo (SA 1 + SA 2)				-9 000	-1 900	-2 318,40
SA 4	Saldo (4) Geldfluss aus der Finanzierungstätigkeit (35 - 36)				0	0	0,00
SA 5	Saldo (5) Geldfluss aus der voranschlagswirksamen Gebarung (SA 3 + SA 4)				-9 000	-1 900	-2 318,40
SA00	Saldo (00) Nettoergebnis nach Haushaltsrücklagen (Saldo 0 + Saldo 01)	-10 100	-3 000	-3 376,93			

Ansatz 36000 Konto	Heimatismuseen	Voranschlag 2026	Voranschlag 2025	Ergebnis 2024	Voranschlag 2026	Voranschlag 2025	Ergebnis 2024
		Ergebnisvoranschlag			Finanzierungsvoranschlag		
Operative Gebarung							
SU 21 / SU 31	Summe Erträge / Einzahlungen operative Gebarung	0	0	0,00	0	0	0,00
36000 600000	Energiebezüge	1 500	1 500	1 893,88	1 500	1 500	1 893,88
36000 618000	Instandhaltung von sonstigen A nlagen	7 000	0	0,00	7 000	0	0,00
36000 670000	Versicherungen	500	400	413,22	500	400	413,22
36000 680000	Planmäßige Abschreibung	1 100	1 100	1 058,53			
36000 710000	Öffentliche Abgaben - Ausgaben	0	0	11,30	0	0	11,30
SU 22 / SU 32	Summe Aufwendungen / Auszahlungen operative Gebarung	10 100	3 000	3 376,93	9 000	1 900	2 318,40
SA 0 / SA 1	(0) Nettoergebnis (21 - 22) / Saldo (1) Geldfluss aus der operativen Gebarung (31 - 32)	-10 100	-3 000	-3 376,93	-9 000	-1 900	-2 318,40
SA01	Saldo (01) Haushaltsrücklagen (230 - 240)	0	0	0,00			
SA00	Saldo (00) Nettoergebnis nach Haushaltsrücklagen (Saldo 0 + Saldo 01)	-10 100	-3 000	-3 376,93			
Investive Gebarung							
SU 33	Summe Einzahlungen investive Gebarung				0	0	0,00
SU 34	Summe Auszahlungen investive Gebarung				0	0	0,00
SA 2	Saldo (2) Geldfluss aus der investiven Gebarung (33 - 34)				0	0	0,00
SA 3	Saldo (3) Nettofinanzierungssaldo (SA 1 + SA 2)				-9 000	-1 900	-2 318,40
Finanzierungstätigkeit							
SU 35	Summe Einzahlungen aus der Finanzierungstätigkeit				0	0	0,00
SU 36	Summe Auszahlungen aus der Finanzierungstätigkeit				0	0	0,00
SA 4	Saldo (4) Geldfluss aus der Finanzierungstätigkeit (35 - 36)				0	0	0,00
SA 5	Saldo (5) Geldfluss aus der voranschlagswirksamen Gebarung (SA 3 + SA 4)				-9 000	-1 900	-2 318,40

UA 361	Nichtwissenschaftliche Archive	Voranschlag 2026	Voranschlag 2025	Ergebnis 2024	Voranschlag 2026	Voranschlag 2025	Ergebnis 2024
		Ergebnisvoranschlag			Finanzierungsvoranschlag		
SA 0 / SA 1	(0) Nettoergebnis (21 - 22) / Saldo (1) Geldfluss aus der operativen Gebarung (31 - 32)	0	0	-13 798,00	0	0	-13 798,00
SA 2	Saldo (2) Geldfluss aus der investiven Gebarung (33 - 34)				0	0	0,00
SA 3	Saldo (3) Nettofinanzierungssaldo (SA 1 + SA 2)				0	0	-13 798,00
SA 4	Saldo (4) Geldfluss aus der Finanzierungstätigkeit (35 - 36)				0	0	0,00
SA 5	Saldo (5) Geldfluss aus der voranschlagswirksamen Gebarung (SA 3 + SA 4)				0	0	-13 798,00
SA00	Saldo (00) Nettoergebnis nach Haushaltsrücklagen (Saldo 0 + Saldo 01)	0	0	-13 798,00			

Ansatz 36100 Konto	Nichtwissenschaftliche Archive	Voranschlag 2026	Voranschlag 2025	Ergebnis 2024	Voranschlag 2026	Voranschlag 2025	Ergebnis 2024
		Ergebnisvoranschlag			Finanzierungsvoranschlag		
Operative Gebarung							
SU 21 / SU 31	Summe Erträge / Einzahlungen operative Gebarung	0	0	0,00	0	0	0,00
36100 413000	Handelswaren	0	0	6 798,00	0	0	6 798,00
36100 728000	Entgelte für sonstige Leistung en	0	0	7 000,00	0	0	7 000,00
SU 22 / SU 32	Summe Aufwendungen / Auszahlungen operative Gebarung	0	0	13 798,00	0	0	13 798,00
SA 0 / SA 1	(0) Nettoergebnis (21 - 22) / Saldo (1) Geldfluss aus der operativen Gebarung (31 - 32)	0	0	-13 798,00	0	0	-13 798,00
SA01	Saldo (01) Haushaltsrücklagen (230 - 240)	0	0	0,00			
SA00	Saldo (00) Nettoergebnis nach Haushaltsrücklagen (Saldo 0 + Saldo 01)	0	0	-13 798,00			
Investive Gebarung							
SU 33	Summe Einzahlungen investive Gebarung				0	0	0,00
SU 34	Summe Auszahlungen investive Gebarung				0	0	0,00
SA 2	Saldo (2) Geldfluss aus der investiven Gebarung (33 - 34)				0	0	0,00
SA 3	Saldo (3) Nettofinanzierungssaldo (SA 1 + SA 2)				0	0	-13 798,00
Finanzierungstätigkeit							
SU 35	Summe Einzahlungen aus der Finanzierungstätigkeit				0	0	0,00
SU 36	Summe Auszahlungen aus der Finanzierungstätigkeit				0	0	0,00
SA 4	Saldo (4) Geldfluss aus der Finanzierungstätigkeit (35 - 36)				0	0	0,00
SA 5	Saldo (5) Geldfluss aus der voranschlagswirksamen Gebarung (SA 3 + SA 4)				0	0	-13 798,00

UA 363	Altstadterhaltung und Ortsbildpflege	Voranschlag 2026	Voranschlag 2025	Ergebnis 2024	Voranschlag 2026	Voranschlag 2025	Ergebnis 2024
		Ergebnisvoranschlag			Finanzierungsvoranschlag		
SA 0 / SA 1	(0) Nettoergebnis (21 - 22) / Saldo (1) Geldfluss aus der operativen Gebarung (31 - 32)	-3 900	-3 700	-4 723,91	-3 900	-3 700	-4 723,91
SA 2	Saldo (2) Geldfluss aus der investiven Gebarung (33 - 34)				0	0	0,00
SA 3	Saldo (3) Nettofinanzierungssaldo (SA 1 + SA 2)				-3 900	-3 700	-4 723,91
SA 4	Saldo (4) Geldfluss aus der Finanzierungstätigkeit (35 - 36)				0	0	0,00
SA 5	Saldo (5) Geldfluss aus der voranschlagswirksamen Gebarung (SA 3 + SA 4)				-3 900	-3 700	-4 723,91
SA00	Saldo (00) Nettoergebnis nach Haushaltsrücklagen (Saldo 0 + Saldo 01)	-3 900	-3 700	-4 723,91			

Ansatz 36300 Konto	Altstadterhaltung und Ortsbild pflege	Voranschlag 2026	Voranschlag 2025	Ergebnis 2024	Voranschlag 2026	Voranschlag 2025	Ergebnis 2024
		Ergebnisvoranschlag			Finanzierungsvoranschlag		
Operative Gebarung							
SU 21 / SU 31	Summe Erträge / Einzahlungen operative Gebarung	0	0	0,00	0	0	0,00
36300 459000	Verbrauchsgüter/Pflanzen	2 200	2 000	1 908,52	2 200	2 000	1 908,52
36300 720400	Vergütung Pers- und Sachaufwan d VS	1 200	1 200	1 809,29	1 200	1 200	1 809,29
36300 728000	Entgelte für sonstige Leistung Ortsbildpflege	500	500	976,10	500	500	976,10
SU 22 / SU 32	Summe Aufwendungen / Auszahlungen operative Gebarung	3 900	3 700	4 693,91	3 900	3 700	4 693,91
SA 0 / SA 1	(0) Nettoergebnis (21 - 22) / Saldo (1) Geldfluss aus der operativen Gebarung (31 - 32)	-3 900	-3 700	-4 693,91	-3 900	-3 700	-4 693,91
SA01	Saldo (01) Haushaltsrücklagen (230 - 240)	0	0	0,00			
SA00	Saldo (00) Nettoergebnis nach Haushaltsrücklagen (Saldo 0 + Saldo 01)	-3 900	-3 700	-4 693,91			
Investive Gebarung							
SU 33	Summe Einzahlungen investive Gebarung				0	0	0,00
SU 34	Summe Auszahlungen investive Gebarung				0	0	0,00
SA 2	Saldo (2) Geldfluss aus der investiven Gebarung (33 - 34)				0	0	0,00
SA 3	Saldo (3) Nettofinanzierungssaldo (SA 1 + SA 2)				-3 900	-3 700	-4 693,91
Finanzierungstätigkeit							
SU 35	Summe Einzahlungen aus der Finanzierungstätigkeit				0	0	0,00
SU 36	Summe Auszahlungen aus der Finanzierungstätigkeit				0	0	0,00
SA 4	Saldo (4) Geldfluss aus der Finanzierungstätigkeit (35 - 36)				0	0	0,00
SA 5	Saldo (5) Geldfluss aus der voranschlagswirksamen Gebarung (SA 3 + SA 4)				-3 900	-3 700	-4 693,91

Ansatz 36310	Dorf- und Stadterneuerung	Voranschlag 2026	Voranschlag 2025	Ergebnis 2024	Voranschlag 2026	Voranschlag 2025	Ergebnis 2024
Konto		Ergebnisvoranschlag			Finanzierungsvoranschlag		
Operative Gebarung							
SU 21 / SU 31	Summe Erträge / Einzahlungen operative Gebarung	0	0	0,00	0	0	0,00
36310 726000	Mitgliedsbeiträge an Instituti onen (im Inland)	0	0	30,00	0	0	30,00
SU 22 / SU 32	Summe Aufwendungen / Auszahlungen operative Gebarung	0	0	30,00	0	0	30,00
SA 0 / SA 1	(0) Nettoergebnis (21 - 22) / Saldo (1) Geldfluss aus der operativen Gebarung (31 - 32)	0	0	-30,00	0	0	-30,00
SA01	Saldo (01) Haushaltsrücklagen (230 - 240)	0	0	0,00			
SA00	Saldo (00) Nettoergebnis nach Haushaltsrücklagen (Saldo 0 + Saldo 01)	0	0	-30,00			
Investive Gebarung							
SU 33	Summe Einzahlungen investive Gebarung				0	0	0,00
SU 34	Summe Auszahlungen investive Gebarung				0	0	0,00
SA 2	Saldo (2) Geldfluss aus der investiven Gebarung (33 - 34)				0	0	0,00
SA 3	Saldo (3) Nettofinanzierungssaldo (SA 1 + SA 2)				0	0	-30,00
Finanzierungstätigkeit							
SU 35	Summe Einzahlungen aus der Finanzierungstätigkeit				0	0	0,00
SU 36	Summe Auszahlungen aus der Finanzierungstätigkeit				0	0	0,00
SA 4	Saldo (4) Geldfluss aus der Finanzierungstätigkeit (35 - 36)				0	0	0,00
SA 5	Saldo (5) Geldfluss aus der voranschlagswirksamen Gebarung (SA 3 + SA 4)				0	0	-30,00
UA 369	Sonstige Einrichtungen und Maßnahmen	Voranschlag 2026	Voranschlag 2025	Ergebnis 2024	Voranschlag 2026	Voranschlag 2025	Ergebnis 2024
		Ergebnisvoranschlag			Finanzierungsvoranschlag		
SA 0 / SA 1	(0) Nettoergebnis (21 - 22) / Saldo (1) Geldfluss aus der operativen Gebarung (31 - 32)	-1 500	-3 100	-437,41	-1 500	-3 100	-1 302,79
SA 2	Saldo (2) Geldfluss aus der investiven Gebarung (33 - 34)				0	0	0,00
SA 3	Saldo (3) Nettofinanzierungssaldo (SA 1 + SA 2)				-1 500	-3 100	-1 302,79
SA 4	Saldo (4) Geldfluss aus der Finanzierungstätigkeit (35 - 36)				0	0	0,00
SA 5	Saldo (5) Geldfluss aus der voranschlagswirksamen Gebarung (SA 3 + SA 4)				-1 500	-3 100	-1 302,79
SA00	Saldo (00) Nettoergebnis nach Haushaltsrücklagen (Saldo 0 + Saldo 01)	-1 500	-3 100	-437,41			

Ansatz 36900 Konto	Brauchtumspflege nahmen	Voranschlag 2026	Voranschlag 2025	Ergebnis 2024	Voranschlag 2026	Voranschlag 2025	Ergebnis 2024
		Ergebnisvoranschlag			Finanzierungsvoranschlag		
Operative Gebarung							
SU 21 / SU 31	Summe Erträge / Einzahlungen operative Gebarung	0	0	0,00	0	0	0,00
36900 729000	Brauchtumspflege	0	200	0,00	0	200	0,00
SU 22 / SU 32	Summe Aufwendungen / Auszahlungen operative Gebarung	0	200	0,00	0	200	0,00
SA 0 / SA 1	(0) Nettoergebnis (21 - 22) / Saldo (1) Geldfluss aus der operativen Gebarung (31 - 32)	0	-200	0,00	0	-200	0,00
SA01	Saldo (01) Haushaltsrücklagen (230 - 240)	0	0	0,00			
SA00	Saldo (00) Nettoergebnis nach Haushaltsrücklagen (Saldo 0 + Saldo 01)	0	-200	0,00			
Investive Gebarung							
SU 33	Summe Einzahlungen investive Gebarung				0	0	0,00
SU 34	Summe Auszahlungen investive Gebarung				0	0	0,00
SA 2	Saldo (2) Geldfluss aus der investiven Gebarung (33 - 34)				0	0	0,00
SA 3	Saldo (3) Nettofinanzierungssaldo (SA 1 + SA 2)				0	-200	0,00
Finanzierungstätigkeit							
SU 35	Summe Einzahlungen aus der Finanzierungstätigkeit				0	0	0,00
SU 36	Summe Auszahlungen aus der Finanzierungstätigkeit				0	0	0,00
SA 4	Saldo (4) Geldfluss aus der Finanzierungstätigkeit (35 - 36)				0	0	0,00
SA 5	Saldo (5) Geldfluss aus der voranschlagswirksamen Gebarung (SA 3 + SA 4)				0	-200	0,00

Ansatz 36910	Adventmarkt, Maifest	Voranschlag 2026	Voranschlag 2025	Ergebnis 2024	Voranschlag 2026	Voranschlag 2025	Ergebnis 2024
Konto		Ergebnisvoranschlag			Finanzierungsvoranschlag		
Operative Gebarung							
SU 21 / SU 31	Summe Erträge / Einzahlungen operative Gebarung	0	0	0,00	0	0	0,00
36910 400000	Geringwertige Wirtschaftsgüter (GWG)	0	0	0,00	0	0	865,38
36910 728000	Musik, AKM, sonst. Leist.	1 500	2 900	437,41	1 500	2 900	437,41
SU 22 / SU 32	Summe Aufwendungen / Auszahlungen operative Gebarung	1 500	2 900	437,41	1 500	2 900	1 302,79
SA 0 / SA 1	(0) Nettoergebnis (21 - 22) / Saldo (1) Geldfluss aus der operativen Gebarung (31 - 32)	-1 500	-2 900	-437,41	-1 500	-2 900	-1 302,79
SA01	Saldo (01) Haushaltsrücklagen (230 - 240)	0	0	0,00			
SA00	Saldo (00) Nettoergebnis nach Haushaltsrücklagen (Saldo 0 + Saldo 01)	-1 500	-2 900	-437,41			
Investive Gebarung							
SU 33	Summe Einzahlungen investive Gebarung				0	0	0,00
SU 34	Summe Auszahlungen investive Gebarung				0	0	0,00
SA 2	Saldo (2) Geldfluss aus der investiven Gebarung (33 - 34)				0	0	0,00
SA 3	Saldo (3) Nettofinanzierungssaldo (SA 1 + SA 2)				-1 500	-2 900	-1 302,79
Finanzierungstätigkeit							
SU 35	Summe Einzahlungen aus der Finanzierungstätigkeit				0	0	0,00
SU 36	Summe Auszahlungen aus der Finanzierungstätigkeit				0	0	0,00
SA 4	Saldo (4) Geldfluss aus der Finanzierungstätigkeit (35 - 36)				0	0	0,00
SA 5	Saldo (5) Geldfluss aus der voranschlagswirksamen Gebarung (SA 3 + SA 4)				-1 500	-2 900	-1 302,79
A 38	Sonstige Kulturpflege	Voranschlag 2026	Voranschlag 2025	Ergebnis 2024	Voranschlag 2026	Voranschlag 2025	Ergebnis 2024
		Ergebnisvoranschlag			Finanzierungsvoranschlag		
SA 0 / SA 1	(0) Nettoergebnis (21 - 22) / Saldo (1) Geldfluss aus der operativen Gebarung (31 - 32)	-3 600	220 000	350 000,00	-3 600	220 000	0,00
SA 2	Saldo (2) Geldfluss aus der investiven Gebarung (33 - 34)				-52 000	-441 700	-193 315,25
SA 3	Saldo (3) Nettofinanzierungssaldo (SA 1 + SA 2)				-55 600	-221 700	-193 315,25
SA 4	Saldo (4) Geldfluss aus der Finanzierungstätigkeit (35 - 36)				46 800	56 000	0,00
SA 5	Saldo (5) Geldfluss aus der voranschlagswirksamen Gebarung (SA 3 + SA 4)				-8 800	-165 700	-193 315,25
SA00	Saldo (00) Nettoergebnis nach Haushaltsrücklagen (Saldo 0 + Saldo 01)	-3 600	220 000	350 000,00			

UA 380	Einrichtungen der Kulturpflege	Voranschlag 2026	Voranschlag 2025	Ergebnis 2024	Voranschlag 2026	Voranschlag 2025	Ergebnis 2024
		Ergebnisvoranschlag			Finanzierungsvoranschlag		
SA 0 / SA 1	(0) Nettoergebnis (21 - 22) / Saldo (1) Geldfluss aus der operativen Gebarung (31 - 32)	-3 600	220 000	350 000,00	-3 600	220 000	0,00
SA 2	Saldo (2) Geldfluss aus der investiven Gebarung (33 - 34)				-52 000	-441 700	-193 315,25
SA 3	Saldo (3) Nettofinanzierungssaldo (SA 1 + SA 2)				-55 600	-221 700	-193 315,25
SA 4	Saldo (4) Geldfluss aus der Finanzierungstätigkeit (35 - 36)				46 800	56 000	0,00
SA 5	Saldo (5) Geldfluss aus der voranschlagswirksamen Gebarung (SA 3 + SA 4)				-8 800	-165 700	-193 315,25
SA00	Saldo (00) Nettoergebnis nach Haushaltsrücklagen (Saldo 0 + Saldo 01)	-3 600	220 000	350 000,00			

Ansatz 38000	Einrichtungen der Kulturpflege	Voranschlag 2026	Voranschlag 2025	Ergebnis 2024	Voranschlag 2026	Voranschlag 2025	Ergebnis 2024
Konto		Ergebnisvoranschlag			Finanzierungsvoranschlag		
Operative Gebarung							
38000 871000	Kapitaltransfers aus Gemeinde- Bedarfszuweisungsmittel	0	220 000	0,00	0	220 000	0,00
SU 21 / SU 31	Summe Erträge / Einzahlungen operative Gebarung	0	220 000	350 000,00	0	220 000	0,00
38000 650000	Zinsen für Finanzschulden Über ziehungszinsen	1 800	0	0,00	1 800	0	0,00
38000 650200	Zinsen für Finanzschulden Darl 2	1 800	0	0,00	1 800	0	0,00
SU 22 / SU 32	Summe Aufwendungen / Auszahlungen operative Gebarung	3 600	0	0,00	3 600	0	0,00
SA 0 / SA 1	(0) Nettoergebnis (21 - 22) / Saldo (1) Geldfluss aus der operativen Gebarung (31 - 32)	-3 600	220 000	350 000,00	-3 600	220 000	0,00
SA01	Saldo (01) Haushaltsrücklagen (230 - 240)	0	0	0,00			
SA00	Saldo (00) Nettoergebnis nach Haushaltsrücklagen (Saldo 0 + Saldo 01)	-3 600	220 000	350 000,00			
Investive Gebarung							
SU 33	Summe Einzahlungen investive Gebarung				0	0	0,00
38000 061000	Im Bau befindliche Gebäude und Bauten				0	441 700	193 315,25
38000 063000	Im Bau befindliche Anlagen (Am ts-, Betriebs- und Geschäftsausstattung)				52 000	0	0,00
SU 34	Summe Auszahlungen investive Gebarung				52 000	441 700	193 315,25
SA 2	Saldo (2) Geldfluss aus der investiven Gebarung (33 - 34)				-52 000	-441 700	-193 315,25
SA 3	Saldo (3) Nettofinanzierungssaldo (SA 1 + SA 2)				-55 600	-221 700	-193 315,25
Finanzierungstätigkeit							
38000 346100	Investitionsdarlehen von Finan zunternehmen				52 000	56 000	0,00
SU 35	Summe Einzahlungen aus der Finanzierungstätigkeit				52 000	56 000	0,00
38000 346100	Investitionsdarlehen von Finan zunternehmen				2 600	0	0,00
38000 346200	Investitionsdarlehen Darlehen 2				2 600	0	0,00
SU 36	Summe Auszahlungen aus der Finanzierungstätigkeit				5 200	0	0,00
SA 4	Saldo (4) Geldfluss aus der Finanzierungstätigkeit (35 - 36)				46 800	56 000	0,00
SA 5	Saldo (5) Geldfluss aus der voranschlagswirksamen Gebarung (SA 3 + SA 4)				-8 800	-165 700	-193 315,25

A 39	Kultus	Voranschlag 2026	Voranschlag 2025	Ergebnis 2024	Voranschlag 2026	Voranschlag 2025	Ergebnis 2024
		Ergebnisvoranschlag			Finanzierungsvoranschlag		
SA 0 / SA 1	(0) Nettoergebnis (21 - 22) / Saldo (1) Geldfluss aus der operativen Gebarung (31 - 32)	-2 000	-500	-470,00	0	-500	-470,00
SA 2	Saldo (2) Geldfluss aus der investiven Gebarung (33 - 34)				-2 000	0	0,00
SA 3	Saldo (3) Nettofinanzierungssaldo (SA 1 + SA 2)				-2 000	-500	-470,00
SA 4	Saldo (4) Geldfluss aus der Finanzierungstätigkeit (35 - 36)				0	0	0,00
SA 5	Saldo (5) Geldfluss aus der voranschlagswirksamen Gebarung (SA 3 + SA 4)				-2 000	-500	-470,00
SA00	Saldo (00) Nettoergebnis nach Haushaltsrücklagen (Saldo 0 + Saldo 01)	-2 000	-500	-470,00			

UA 390	Kirchliche Angelegenheiten	Voranschlag 2026	Voranschlag 2025	Ergebnis 2024	Voranschlag 2026	Voranschlag 2025	Ergebnis 2024
		Ergebnisvoranschlag			Finanzierungsvoranschlag		
SA 0 / SA 1	(0) Nettoergebnis (21 - 22) / Saldo (1) Geldfluss aus der operativen Gebarung (31 - 32)	-2 000	-500	-470,00	0	-500	-470,00
SA 2	Saldo (2) Geldfluss aus der investiven Gebarung (33 - 34)				-2 000	0	0,00
SA 3	Saldo (3) Nettofinanzierungssaldo (SA 1 + SA 2)				-2 000	-500	-470,00
SA 4	Saldo (4) Geldfluss aus der Finanzierungstätigkeit (35 - 36)				0	0	0,00
SA 5	Saldo (5) Geldfluss aus der voranschlagswirksamen Gebarung (SA 3 + SA 4)				-2 000	-500	-470,00
SA00	Saldo (00) Nettoergebnis nach Haushaltsrücklagen (Saldo 0 + Saldo 01)	-2 000	-500	-470,00			

Ansatz 39000	Kirchliche Angelegenheiten	Voranschlag 2026	Voranschlag 2025	Ergebnis 2024	Voranschlag 2026	Voranschlag 2025	Ergebnis 2024
Konto		Ergebnisvoranschlag			Finanzierungsvoranschlag		
Operative Gebarung							
SU 21 / SU 31	Summe Erträge / Einzahlungen operative Gebarung	0	0	0,00	0	0	0,00
39000 729000	Aufwendung für Kirche	0	500	470,00	0	500	470,00
39000 774000	Subvention Kirche	2 000	0	0,00			
SU 22 / SU 32	Summe Aufwendungen / Auszahlungen operative Gebarung	2 000	500	470,00	0	500	470,00
SA 0 / SA 1	(0) Nettoergebnis (21 - 22) / Saldo (1) Geldfluss aus der operativen Gebarung (31 - 32)	-2 000	-500	-470,00	0	-500	-470,00
SA01	Saldo (01) Haushaltsrücklagen (230 - 240)	0	0	0,00			
SA00	Saldo (00) Nettoergebnis nach Haushaltsrücklagen (Saldo 0 + Saldo 01)	-2 000	-500	-470,00			
Investive Gebarung							
SU 33	Summe Einzahlungen investive Gebarung				0	0	0,00
39000 774000	Subvention Kirche				2 000	0	0,00
SU 34	Summe Auszahlungen investive Gebarung				2 000	0	0,00
SA 2	Saldo (2) Geldfluss aus der investiven Gebarung (33 - 34)				-2 000	0	0,00
SA 3	Saldo (3) Nettofinanzierungssaldo (SA 1 + SA 2)				-2 000	-500	-470,00
Finanzierungstätigkeit							
SU 35	Summe Einzahlungen aus der Finanzierungstätigkeit				0	0	0,00
SU 36	Summe Auszahlungen aus der Finanzierungstätigkeit				0	0	0,00
SA 4	Saldo (4) Geldfluss aus der Finanzierungstätigkeit (35 - 36)				0	0	0,00
SA 5	Saldo (5) Geldfluss aus der voranschlagswirksamen Gebarung (SA 3 + SA 4)				-2 000	-500	-470,00

Detailnachweis der Konten

Einzelplan 4	Soziale Wohlfahrt und Wohnbauförderung (Länder und Gemeinden)	Voranschlag 2026	Voranschlag 2025	Ergebnis 2024	Voranschlag 2026	Voranschlag 2025	Ergebnis 2024
		Ergebnisvoranschlag			Finanzierungsvoranschlag		
SA 0 / SA 1	(0) Nettoergebnis (21 - 22) / Saldo (1) Geldfluss aus der operativen Gebarung (31 - 32)	-140 600	-116 400	-120 576,45	-140 600	-116 400	-120 576,45
SA 2	Saldo (2) Geldfluss aus der investiven Gebarung (33 - 34)				0	0	0,00
SA 3	Saldo (3) Nettofinanzierungssaldo (SA 1 + SA 2)				-140 600	-116 400	-120 576,45
SA 4	Saldo (4) Geldfluss aus der Finanzierungstätigkeit (35 - 36)				0	0	0,00
SA 5	Saldo (5) Geldfluss aus der voranschlagswirksamen Gebarung (SA 3 + SA 4)				-140 600	-116 400	-120 576,45
SA00	Saldo (00) Nettoergebnis nach Haushaltsrücklagen (Saldo 0 + Saldo 01)	-140 600	-116 400	-120 576,45			

A 41	Allgemeine öffentliche Wohlfahrt	Voranschlag 2026	Voranschlag 2025	Ergebnis 2024	Voranschlag 2026	Voranschlag 2025	Ergebnis 2024
		Ergebnisvoranschlag			Finanzierungsvoranschlag		
SA 0 / SA 1	(0) Nettoergebnis (21 - 22) / Saldo (1) Geldfluss aus der operativen Gebarung (31 - 32)	-118 300	-95 100	-97 903,89	-118 300	-95 100	-97 903,89
SA 2	Saldo (2) Geldfluss aus der investiven Gebarung (33 - 34)				0	0	0,00
SA 3	Saldo (3) Nettofinanzierungssaldo (SA 1 + SA 2)				-118 300	-95 100	-97 903,89
SA 4	Saldo (4) Geldfluss aus der Finanzierungstätigkeit (35 - 36)				0	0	0,00
SA 5	Saldo (5) Geldfluss aus der voranschlagswirksamen Gebarung (SA 3 + SA 4)				-118 300	-95 100	-97 903,89
SA00	Saldo (00) Nettoergebnis nach Haushaltsrücklagen (Saldo 0 + Saldo 01)	-118 300	-95 100	-97 903,89			

UA 419	Sonstige Einrichtungen und Maßnahmen	Voranschlag 2026	Voranschlag 2025	Ergebnis 2024	Voranschlag 2026	Voranschlag 2025	Ergebnis 2024
		Ergebnisvoranschlag			Finanzierungsvoranschlag		
SA 0 / SA 1	(0) Nettoergebnis (21 - 22) / Saldo (1) Geldfluss aus der operativen Gebarung (31 - 32)	-118 300	-95 100	-97 903,89	-118 300	-95 100	-97 903,89
SA 2	Saldo (2) Geldfluss aus der investiven Gebarung (33 - 34)				0	0	0,00
SA 3	Saldo (3) Nettofinanzierungssaldo (SA 1 + SA 2)				-118 300	-95 100	-97 903,89
SA 4	Saldo (4) Geldfluss aus der Finanzierungstätigkeit (35 - 36)				0	0	0,00
SA 5	Saldo (5) Geldfluss aus der voranschlagswirksamen Gebarung (SA 3 + SA 4)				-118 300	-95 100	-97 903,89
SA00	Saldo (00) Nettoergebnis nach Haushaltsrücklagen (Saldo 0 + Saldo 01)	-118 300	-95 100	-97 903,89			

Ansatz 41900 Konto	Sonstige Einrichtungen und Maßnahmen	Voranschlag 2026	Voranschlag 2025	Ergebnis 2024	Voranschlag 2026	Voranschlag 2025	Ergebnis 2024
		Ergebnisvoranschlag			Finanzierungsvoranschlag		
Operative Gebarung							
41900 861000	Transfers von Ländern, Landesfonds und Landeskammern	0	15 500	0,00	0	15 500	0,00
SU 21 / SU 31	Summe Erträge / Einzahlungen operative Gebarung	0	15 500	0,00	0	15 500	0,00
41900 751000	Sozialhilfe Wohnsitzgemeindebe	6 300	6 600	7 206,41	6 300	6 600	7 206,41
41900 751100	Sozialhilfeumlage nach Finanzk	112 000	104 000	90 697,48	112 000	104 000	90 697,48
SU 22 / SU 32	Summe Aufwendungen / Auszahlungen operative Gebarung	118 300	110 600	97 903,89	118 300	110 600	97 903,89
SA 0 / SA 1	(0) Nettoergebnis (21 - 22) / Saldo (1) Geldfluss aus der operativen Gebarung (31 - 32)	-118 300	-95 100	-97 903,89	-118 300	-95 100	-97 903,89
SA01	Saldo (01) Haushaltsrücklagen (230 - 240)	0	0	0,00			
SA00	Saldo (00) Nettoergebnis nach Haushaltsrücklagen (Saldo 0 + Saldo 01)	-118 300	-95 100	-97 903,89			
Investive Gebarung							
SU 33	Summe Einzahlungen investive Gebarung				0	0	0,00
SU 34	Summe Auszahlungen investive Gebarung				0	0	0,00
SA 2	Saldo (2) Geldfluss aus der investiven Gebarung (33 - 34)				0	0	0,00
SA 3	Saldo (3) Nettofinanzierungssaldo (SA 1 + SA 2)				-118 300	-95 100	-97 903,89
Finanzierungstätigkeit							
SU 35	Summe Einzahlungen aus der Finanzierungstätigkeit				0	0	0,00
SU 36	Summe Auszahlungen aus der Finanzierungstätigkeit				0	0	0,00
SA 4	Saldo (4) Geldfluss aus der Finanzierungstätigkeit (35 - 36)				0	0	0,00
SA 5	Saldo (5) Geldfluss aus der voranschlagswirksamen Gebarung (SA 3 + SA 4)				-118 300	-95 100	-97 903,89
A 42	Freie Wohlfahrt	Voranschlag 2026	Voranschlag 2025	Ergebnis 2024	Voranschlag 2026	Voranschlag 2025	Ergebnis 2024
		Ergebnisvoranschlag			Finanzierungsvoranschlag		
SA 0 / SA 1	(0) Nettoergebnis (21 - 22) / Saldo (1) Geldfluss aus der operativen Gebarung (31 - 32)	-800	-800	-4 160,00	-800	-800	-4 160,00
SA 2	Saldo (2) Geldfluss aus der investiven Gebarung (33 - 34)				0	0	0,00
SA 3	Saldo (3) Nettofinanzierungssaldo (SA 1 + SA 2)				-800	-800	-4 160,00
SA 4	Saldo (4) Geldfluss aus der Finanzierungstätigkeit (35 - 36)				0	0	0,00
SA 5	Saldo (5) Geldfluss aus der voranschlagswirksamen Gebarung (SA 3 + SA 4)				-800	-800	-4 160,00
SA00	Saldo (00) Nettoergebnis nach Haushaltsrücklagen (Saldo 0 + Saldo 01)	-800	-800	-4 160,00			

UA 429	Sonstige Einrichtungen und Maßnahmen	Voranschlag 2026	Voranschlag 2025	Ergebnis 2024	Voranschlag 2026	Voranschlag 2025	Ergebnis 2024
		Ergebnisvoranschlag			Finanzierungsvoranschlag		
SA 0 / SA 1	(0) Nettoergebnis (21 - 22) / Saldo (1) Geldfluss aus der operativen Gebarung (31 - 32)	-800	-800	-4 160,00	-800	-800	-4 160,00
SA 2	Saldo (2) Geldfluss aus der investiven Gebarung (33 - 34)				0	0	0,00
SA 3	Saldo (3) Nettofinanzierungssaldo (SA 1 + SA 2)				-800	-800	-4 160,00
SA 4	Saldo (4) Geldfluss aus der Finanzierungstätigkeit (35 - 36)				0	0	0,00
SA 5	Saldo (5) Geldfluss aus der voranschlagswirksamen Gebarung (SA 3 + SA 4)				-800	-800	-4 160,00
SA00	Saldo (00) Nettoergebnis nach Haushaltsrücklagen (Saldo 0 + Saldo 01)	-800	-800	-4 160,00			

Ansatz 42900 Konto	Sonstige Einrichtungen und Maß nahmen	Voranschlag 2026	Voranschlag 2025	Ergebnis 2024	Voranschlag 2026	Voranschlag 2025	Ergebnis 2024
		Ergebnisvoranschlag			Finanzierungsvoranschlag		
Operative Gebarung							
SU 21 / SU 31	Summe Erträge / Einzahlungen operative Gebarung	0	0	0,00	0	0	0,00
42900 768000	Freie Wohlfahrt für Bedürftige Spenden	800	800	4 160,00	800	800	4 160,00
SU 22 / SU 32	Summe Aufwendungen / Auszahlungen operative Gebarung	800	800	4 160,00	800	800	4 160,00
SA 0 / SA 1	(0) Nettoergebnis (21 - 22) / Saldo (1) Geldfluss aus der operativen Gebarung (31 - 32)	-800	-800	-4 160,00	-800	-800	-4 160,00
SA01	Saldo (01) Haushaltsrücklagen (230 - 240)	0	0	0,00			
SA00	Saldo (00) Nettoergebnis nach Haushaltsrücklagen (Saldo 0 + Saldo 01)	-800	-800	-4 160,00			
Investive Gebarung							
SU 33	Summe Einzahlungen investive Gebarung				0	0	0,00
SU 34	Summe Auszahlungen investive Gebarung				0	0	0,00
SA 2	Saldo (2) Geldfluss aus der investiven Gebarung (33 - 34)				0	0	0,00
SA 3	Saldo (3) Nettofinanzierungssaldo (SA 1 + SA 2)				-800	-800	-4 160,00
Finanzierungstätigkeit							
SU 35	Summe Einzahlungen aus der Finanzierungstätigkeit				0	0	0,00
SU 36	Summe Auszahlungen aus der Finanzierungstätigkeit				0	0	0,00
SA 4	Saldo (4) Geldfluss aus der Finanzierungstätigkeit (35 - 36)				0	0	0,00
SA 5	Saldo (5) Geldfluss aus der voranschlagswirksamen Gebarung (SA 3 + SA 4)				-800	-800	-4 160,00

A 43	Jugendwohlfahrt	Voranschlag 2026	Voranschlag 2025	Ergebnis 2024	Voranschlag 2026	Voranschlag 2025	Ergebnis 2024
		Ergebnisvoranschlag			Finanzierungsvoranschlag		
SA 0 / SA 1	(0) Nettoergebnis (21 - 22) / Saldo (1) Geldfluss aus der operativen Gebarung (31 - 32)	-21 000	-20 000	-17 864,56	-21 000	-20 000	-17 864,56
SA 2	Saldo (2) Geldfluss aus der investiven Gebarung (33 - 34)				0	0	0,00
SA 3	Saldo (3) Nettofinanzierungssaldo (SA 1 + SA 2)				-21 000	-20 000	-17 864,56
SA 4	Saldo (4) Geldfluss aus der Finanzierungstätigkeit (35 - 36)				0	0	0,00
SA 5	Saldo (5) Geldfluss aus der voranschlagswirksamen Gebarung (SA 3 + SA 4)				-21 000	-20 000	-17 864,56
SA00	Saldo (00) Nettoergebnis nach Haushaltsrücklagen (Saldo 0 + Saldo 01)	-21 000	-20 000	-17 864,56			

UA 439	Sonstige Einrichtungen und Maßnahmen	Voranschlag 2026	Voranschlag 2025	Ergebnis 2024	Voranschlag 2026	Voranschlag 2025	Ergebnis 2024
		Ergebnisvoranschlag			Finanzierungsvoranschlag		
SA 0 / SA 1	(0) Nettoergebnis (21 - 22) / Saldo (1) Geldfluss aus der operativen Gebarung (31 - 32)	-21 000	-20 000	-17 864,56	-21 000	-20 000	-17 864,56
SA 2	Saldo (2) Geldfluss aus der investiven Gebarung (33 - 34)				0	0	0,00
SA 3	Saldo (3) Nettofinanzierungssaldo (SA 1 + SA 2)				-21 000	-20 000	-17 864,56
SA 4	Saldo (4) Geldfluss aus der Finanzierungstätigkeit (35 - 36)				0	0	0,00
SA 5	Saldo (5) Geldfluss aus der voranschlagswirksamen Gebarung (SA 3 + SA 4)				-21 000	-20 000	-17 864,56
SA00	Saldo (00) Nettoergebnis nach Haushaltsrücklagen (Saldo 0 + Saldo 01)	-21 000	-20 000	-17 864,56			

Ansatz 43900 Konto	Sonstige Einrichtungen und Maßnahmen	Voranschlag 2026	Voranschlag 2025	Ergebnis 2024	Voranschlag 2026	Voranschlag 2025	Ergebnis 2024
		Ergebnisvoranschlag			Finanzierungsvoranschlag		
Operative Gebarung							
SU 21 / SU 31	Summe Erträge / Einzahlungen operative Gebarung	0	0	0,00	0	0	0,00
43900 751000	Jugendwohlfahrts-Umlage	21 000	20 000	17 864,56	21 000	20 000	17 864,56
SU 22 / SU 32	Summe Aufwendungen / Auszahlungen operative Gebarung	21 000	20 000	17 864,56	21 000	20 000	17 864,56
SA 0 / SA 1	(0) Nettoergebnis (21 - 22) / Saldo (1) Geldfluss aus der operativen Gebarung (31 - 32)	-21 000	-20 000	-17 864,56	-21 000	-20 000	-17 864,56
SA01	Saldo (01) Haushaltsrücklagen (230 - 240)	0	0	0,00			
SA00	Saldo (00) Nettoergebnis nach Haushaltsrücklagen (Saldo 0 + Saldo 01)	-21 000	-20 000	-17 864,56			
Investive Gebarung							
SU 33	Summe Einzahlungen investive Gebarung				0	0	0,00
SU 34	Summe Auszahlungen investive Gebarung				0	0	0,00
SA 2	Saldo (2) Geldfluss aus der investiven Gebarung (33 - 34)				0	0	0,00
SA 3	Saldo (3) Nettofinanzierungssaldo (SA 1 + SA 2)				-21 000	-20 000	-17 864,56
Finanzierungstätigkeit							
SU 35	Summe Einzahlungen aus der Finanzierungstätigkeit				0	0	0,00
SU 36	Summe Auszahlungen aus der Finanzierungstätigkeit				0	0	0,00
SA 4	Saldo (4) Geldfluss aus der Finanzierungstätigkeit (35 - 36)				0	0	0,00
SA 5	Saldo (5) Geldfluss aus der voranschlagswirksamen Gebarung (SA 3 + SA 4)				-21 000	-20 000	-17 864,56
A 46	Familienpolitische Maßnahmen	Voranschlag 2026	Voranschlag 2025	Ergebnis 2024	Voranschlag 2026	Voranschlag 2025	Ergebnis 2024
		Ergebnisvoranschlag			Finanzierungsvoranschlag		
SA 0 / SA 1	(0) Nettoergebnis (21 - 22) / Saldo (1) Geldfluss aus der operativen Gebarung (31 - 32)	-500	-500	-648,00	-500	-500	-648,00
SA 2	Saldo (2) Geldfluss aus der investiven Gebarung (33 - 34)				0	0	0,00
SA 3	Saldo (3) Nettofinanzierungssaldo (SA 1 + SA 2)				-500	-500	-648,00
SA 4	Saldo (4) Geldfluss aus der Finanzierungstätigkeit (35 - 36)				0	0	0,00
SA 5	Saldo (5) Geldfluss aus der voranschlagswirksamen Gebarung (SA 3 + SA 4)				-500	-500	-648,00
SA00	Saldo (00) Nettoergebnis nach Haushaltsrücklagen (Saldo 0 + Saldo 01)	-500	-500	-648,00			

UA 469	Sonstige Maßnahmen	Voranschlag 2026	Voranschlag 2025	Ergebnis 2024	Voranschlag 2026	Voranschlag 2025	Ergebnis 2024
		Ergebnisvoranschlag			Finanzierungsvoranschlag		
SA 0 / SA 1	(0) Nettoergebnis (21 - 22) / Saldo (1) Geldfluss aus der operativen Gebarung (31 - 32)	-500	-500	-648,00	-500	-500	-648,00
SA 2	Saldo (2) Geldfluss aus der investiven Gebarung (33 - 34)				0	0	0,00
SA 3	Saldo (3) Nettofinanzierungssaldo (SA 1 + SA 2)				-500	-500	-648,00
SA 4	Saldo (4) Geldfluss aus der Finanzierungstätigkeit (35 - 36)				0	0	0,00
SA 5	Saldo (5) Geldfluss aus der voranschlagswirksamen Gebarung (SA 3 + SA 4)				-500	-500	-648,00
SA00	Saldo (00) Nettoergebnis nach Haushaltsrücklagen (Saldo 0 + Saldo 01)	-500	-500	-648,00			

Ansatz 46900 Konto	Sonstige Maßnahmen	Voranschlag 2026	Voranschlag 2025	Ergebnis 2024	Voranschlag 2026	Voranschlag 2025	Ergebnis 2024
		Ergebnisvoranschlag			Finanzierungsvoranschlag		
Operative Gebarung							
SU 21 / SU 31	Summe Erträge / Einzahlungen operative Gebarung	0	0	0,00	0	0	0,00
46900 413000	Präsente zur Geburt	500	500	648,00	500	500	648,00
SU 22 / SU 32	Summe Aufwendungen / Auszahlungen operative Gebarung	500	500	648,00	500	500	648,00
SA 0 / SA 1	(0) Nettoergebnis (21 - 22) / Saldo (1) Geldfluss aus der operativen Gebarung (31 - 32)	-500	-500	-648,00	-500	-500	-648,00
SA01	Saldo (01) Haushaltsrücklagen (230 - 240)	0	0	0,00			
SA00	Saldo (00) Nettoergebnis nach Haushaltsrücklagen (Saldo 0 + Saldo 01)	-500	-500	-648,00			
Investive Gebarung							
SU 33	Summe Einzahlungen investive Gebarung				0	0	0,00
SU 34	Summe Auszahlungen investive Gebarung				0	0	0,00
SA 2	Saldo (2) Geldfluss aus der investiven Gebarung (33 - 34)				0	0	0,00
SA 3	Saldo (3) Nettofinanzierungssaldo (SA 1 + SA 2)				-500	-500	-648,00
Finanzierungstätigkeit							
SU 35	Summe Einzahlungen aus der Finanzierungstätigkeit				0	0	0,00
SU 36	Summe Auszahlungen aus der Finanzierungstätigkeit				0	0	0,00
SA 4	Saldo (4) Geldfluss aus der Finanzierungstätigkeit (35 - 36)				0	0	0,00
SA 5	Saldo (5) Geldfluss aus der voranschlagswirksamen Gebarung (SA 3 + SA 4)				-500	-500	-648,00

Detailnachweis der Konten

Einzelplan 5	Gesundheit (Länder und Gemeinden)	Voranschlag 2026	Voranschlag 2025	Ergebnis 2024	Voranschlag 2026	Voranschlag 2025	Ergebnis 2024
		Ergebnisvoranschlag			Finanzierungsvoranschlag		
SA 0 / SA 1	(0) Nettoergebnis (21 - 22) / Saldo (1) Geldfluss aus der operativen Gebarung (31 - 32)	-180 100	-177 800	-168 548,97	-180 100	-177 800	-168 548,97
SA 2	Saldo (2) Geldfluss aus der investiven Gebarung (33 - 34)				0	0	0,00
SA 3	Saldo (3) Nettofinanzierungssaldo (SA 1 + SA 2)				-180 100	-177 800	-168 548,97
SA 4	Saldo (4) Geldfluss aus der Finanzierungstätigkeit (35 - 36)				0	0	0,00
SA 5	Saldo (5) Geldfluss aus der voranschlagswirksamen Gebarung (SA 3 + SA 4)				-180 100	-177 800	-168 548,97
SA00	Saldo (00) Nettoergebnis nach Haushaltsrücklagen (Saldo 0 + Saldo 01)	-180 100	-177 800	-168 548,97			

A 51	Gesundheitsdienst	Voranschlag 2026	Voranschlag 2025	Ergebnis 2024	Voranschlag 2026	Voranschlag 2025	Ergebnis 2024
		Ergebnisvoranschlag			Finanzierungsvoranschlag		
SA 0 / SA 1	(0) Nettoergebnis (21 - 22) / Saldo (1) Geldfluss aus der operativen Gebarung (31 - 32)	0	-2 900	-2 665,54	0	-2 900	-2 665,54
SA 2	Saldo (2) Geldfluss aus der investiven Gebarung (33 - 34)				0	0	0,00
SA 3	Saldo (3) Nettofinanzierungssaldo (SA 1 + SA 2)				0	-2 900	-2 665,54
SA 4	Saldo (4) Geldfluss aus der Finanzierungstätigkeit (35 - 36)				0	0	0,00
SA 5	Saldo (5) Geldfluss aus der voranschlagswirksamen Gebarung (SA 3 + SA 4)				0	-2 900	-2 665,54
SA00	Saldo (00) Nettoergebnis nach Haushaltsrücklagen (Saldo 0 + Saldo 01)	0	-2 900	-2 665,54			

UA 510	Medizinische Bereichsversorgung	Voranschlag 2026	Voranschlag 2025	Ergebnis 2024	Voranschlag 2026	Voranschlag 2025	Ergebnis 2024
		Ergebnisvoranschlag			Finanzierungsvoranschlag		
SA 0 / SA 1	(0) Nettoergebnis (21 - 22) / Saldo (1) Geldfluss aus der operativen Gebarung (31 - 32)	0	-2 500	-2 281,94	0	-2 500	-2 281,94
SA 2	Saldo (2) Geldfluss aus der investiven Gebarung (33 - 34)				0	0	0,00
SA 3	Saldo (3) Nettofinanzierungssaldo (SA 1 + SA 2)				0	-2 500	-2 281,94
SA 4	Saldo (4) Geldfluss aus der Finanzierungstätigkeit (35 - 36)				0	0	0,00
SA 5	Saldo (5) Geldfluss aus der voranschlagswirksamen Gebarung (SA 3 + SA 4)				0	-2 500	-2 281,94
SA00	Saldo (00) Nettoergebnis nach Haushaltsrücklagen (Saldo 0 + Saldo 01)	0	-2 500	-2 281,94			

Ansatz 51000 Konto	Medizinische Bereichsversorgun g	Voranschlag 2026	Voranschlag 2025	Ergebnis 2024	Voranschlag 2026	Voranschlag 2025	Ergebnis 2024
		Ergebnisvoranschlag			Finanzierungsvoranschlag		
Operative Gebarung							
SU 21 / SU 31	Summe Erträge / Einzahlungen operative Gebarung	0	0	0,00	0	0	0,00
51000 751000	Beitrag an Pensionsverband	0	2 500	2 281,94	0	2 500	2 281,94
SU 22 / SU 32	Summe Aufwendungen / Auszahlungen operative Gebarung	0	2 500	2 281,94	0	2 500	2 281,94
SA 0 / SA 1	(0) Nettoergebnis (21 - 22) / Saldo (1) Geldfluss aus der operativen Gebarung (31 - 32)	0	-2 500	-2 281,94	0	-2 500	-2 281,94
SA01	Saldo (01) Haushaltsrücklagen (230 - 240)	0	0	0,00			
SA00	Saldo (00) Nettoergebnis nach Haushaltsrücklagen (Saldo 0 + Saldo 01)	0	-2 500	-2 281,94			
Investive Gebarung							
SU 33	Summe Einzahlungen investive Gebarung				0	0	0,00
SU 34	Summe Auszahlungen investive Gebarung				0	0	0,00
SA 2	Saldo (2) Geldfluss aus der investiven Gebarung (33 - 34)				0	0	0,00
SA 3	Saldo (3) Nettofinanzierungssaldo (SA 1 + SA 2)				0	-2 500	-2 281,94
Finanzierungstätigkeit							
SU 35	Summe Einzahlungen aus der Finanzierungstätigkeit				0	0	0,00
SU 36	Summe Auszahlungen aus der Finanzierungstätigkeit				0	0	0,00
SA 4	Saldo (4) Geldfluss aus der Finanzierungstätigkeit (35 - 36)				0	0	0,00
SA 5	Saldo (5) Geldfluss aus der voranschlagswirksamen Gebarung (SA 3 + SA 4)				0	-2 500	-2 281,94
UA 516	Schulgesundheitsdienst	Voranschlag 2026	Voranschlag 2025	Ergebnis 2024	Voranschlag 2026	Voranschlag 2025	Ergebnis 2024
		Ergebnisvoranschlag			Finanzierungsvoranschlag		
SA 0 / SA 1	(0) Nettoergebnis (21 - 22) / Saldo (1) Geldfluss aus der operativen Gebarung (31 - 32)	0	-400	-383,60	0	-400	-383,60
SA 2	Saldo (2) Geldfluss aus der investiven Gebarung (33 - 34)				0	0	0,00
SA 3	Saldo (3) Nettofinanzierungssaldo (SA 1 + SA 2)				0	-400	-383,60
SA 4	Saldo (4) Geldfluss aus der Finanzierungstätigkeit (35 - 36)				0	0	0,00
SA 5	Saldo (5) Geldfluss aus der voranschlagswirksamen Gebarung (SA 3 + SA 4)				0	-400	-383,60
SA00	Saldo (00) Nettoergebnis nach Haushaltsrücklagen (Saldo 0 + Saldo 01)	0	-400	-383,60			

Ansatz 51600	Schulgesundheitsdienst	Voranschlag 2026	Voranschlag 2025	Ergebnis 2024	Voranschlag 2026	Voranschlag 2025	Ergebnis 2024
Konto		Ergebnisvoranschlag			Finanzierungsvoranschlag		
Operative Gebarung							
SU 21 / SU 31	Summe Erträge / Einzahlungen operative Gebarung	0	0	0,00	0	0	0,00
51600 728000	Schuluntersuchung	0	400	383,60	0	400	383,60
SU 22 / SU 32	Summe Aufwendungen / Auszahlungen operative Gebarung	0	400	383,60	0	400	383,60
SA 0 / SA 1	(0) Nettoergebnis (21 - 22) / Saldo (1) Geldfluss aus der operativen Gebarung (31 - 32)	0	-400	-383,60	0	-400	-383,60
SA01	Saldo (01) Haushaltsrücklagen (230 - 240)	0	0	0,00			
SA00	Saldo (00) Nettoergebnis nach Haushaltsrücklagen (Saldo 0 + Saldo 01)	0	-400	-383,60			
Investive Gebarung							
SU 33	Summe Einzahlungen investive Gebarung				0	0	0,00
SU 34	Summe Auszahlungen investive Gebarung				0	0	0,00
SA 2	Saldo (2) Geldfluss aus der investiven Gebarung (33 - 34)				0	0	0,00
SA 3	Saldo (3) Nettofinanzierungssaldo (SA 1 + SA 2)				0	-400	-383,60
Finanzierungstätigkeit							
SU 35	Summe Einzahlungen aus der Finanzierungstätigkeit				0	0	0,00
SU 36	Summe Auszahlungen aus der Finanzierungstätigkeit				0	0	0,00
SA 4	Saldo (4) Geldfluss aus der Finanzierungstätigkeit (35 - 36)				0	0	0,00
SA 5	Saldo (5) Geldfluss aus der voranschlagswirksamen Gebarung (SA 3 + SA 4)				0	-400	-383,60
A 53	Rettungs- und Warndienste	Voranschlag 2026	Voranschlag 2025	Ergebnis 2024	Voranschlag 2026	Voranschlag 2025	Ergebnis 2024
		Ergebnisvoranschlag			Finanzierungsvoranschlag		
SA 0 / SA 1	(0) Nettoergebnis (21 - 22) / Saldo (1) Geldfluss aus der operativen Gebarung (31 - 32)	-2 000	-1 900	-2 904,54	-2 000	-1 900	-2 904,54
SA 2	Saldo (2) Geldfluss aus der investiven Gebarung (33 - 34)				0	0	0,00
SA 3	Saldo (3) Nettofinanzierungssaldo (SA 1 + SA 2)				-2 000	-1 900	-2 904,54
SA 4	Saldo (4) Geldfluss aus der Finanzierungstätigkeit (35 - 36)				0	0	0,00
SA 5	Saldo (5) Geldfluss aus der voranschlagswirksamen Gebarung (SA 3 + SA 4)				-2 000	-1 900	-2 904,54
SA00	Saldo (00) Nettoergebnis nach Haushaltsrücklagen (Saldo 0 + Saldo 01)	-2 000	-1 900	-2 904,54			

UA 530	Rettungsdienste	Voranschlag 2026	Voranschlag 2025	Ergebnis 2024	Voranschlag 2026	Voranschlag 2025	Ergebnis 2024
		Ergebnisvoranschlag			Finanzierungsvoranschlag		
SA 0 / SA 1	(0) Nettoergebnis (21 - 22) / Saldo (1) Geldfluss aus der operativen Gebarung (31 - 32)	-2 000	-1 900	-2 904,54	-2 000	-1 900	-2 904,54
SA 2	Saldo (2) Geldfluss aus der investiven Gebarung (33 - 34)				0	0	0,00
SA 3	Saldo (3) Nettofinanzierungssaldo (SA 1 + SA 2)				-2 000	-1 900	-2 904,54
SA 4	Saldo (4) Geldfluss aus der Finanzierungstätigkeit (35 - 36)				0	0	0,00
SA 5	Saldo (5) Geldfluss aus der voranschlagswirksamen Gebarung (SA 3 + SA 4)				-2 000	-1 900	-2 904,54
SA00	Saldo (00) Nettoergebnis nach Haushaltsrücklagen (Saldo 0 + Saldo 01)	-2 000	-1 900	-2 904,54			

Ansatz 53000 Konto	Rettungsdienste	Voranschlag 2026	Voranschlag 2025	Ergebnis 2024	Voranschlag 2026	Voranschlag 2025	Ergebnis 2024
		Ergebnisvoranschlag			Finanzierungsvoranschlag		
Operative Gebarung							
SU 21 / SU 31	Summe Erträge / Einzahlungen operative Gebarung	0	0	0,00	0	0	0,00
53000 752000	Laufende Transferzahlungen an Gemeinden, Gemeindeverbände)	2 000	1 900	1 904,54	2 000	1 900	1 904,54
SU 22 / SU 32	Summe Aufwendungen / Auszahlungen operative Gebarung	2 000	1 900	1 904,54	2 000	1 900	1 904,54
SA 0 / SA 1	(0) Nettoergebnis (21 - 22) / Saldo (1) Geldfluss aus der operativen Gebarung (31 - 32)	-2 000	-1 900	-1 904,54	-2 000	-1 900	-1 904,54
SA01	Saldo (01) Haushaltsrücklagen (230 - 240)	0	0	0,00			
SA00	Saldo (00) Nettoergebnis nach Haushaltsrücklagen (Saldo 0 + Saldo 01)	-2 000	-1 900	-1 904,54			
Investive Gebarung							
SU 33	Summe Einzahlungen investive Gebarung				0	0	0,00
SU 34	Summe Auszahlungen investive Gebarung				0	0	0,00
SA 2	Saldo (2) Geldfluss aus der investiven Gebarung (33 - 34)				0	0	0,00
SA 3	Saldo (3) Nettofinanzierungssaldo (SA 1 + SA 2)				-2 000	-1 900	-1 904,54
Finanzierungstätigkeit							
SU 35	Summe Einzahlungen aus der Finanzierungstätigkeit				0	0	0,00
SU 36	Summe Auszahlungen aus der Finanzierungstätigkeit				0	0	0,00
SA 4	Saldo (4) Geldfluss aus der Finanzierungstätigkeit (35 - 36)				0	0	0,00
SA 5	Saldo (5) Geldfluss aus der voranschlagswirksamen Gebarung (SA 3 + SA 4)				-2 000	-1 900	-1 904,54

Ansatz 53010 Konto	Bergrettung	Voranschlag 2026	Voranschlag 2025	Ergebnis 2024	Voranschlag 2026	Voranschlag 2025	Ergebnis 2024
		Ergebnisvoranschlag			Finanzierungsvoranschlag		
Operative Gebarung							
SU 21 / SU 31	Summe Erträge / Einzahlungen operative Gebarung	0	0	0,00	0	0	0,00
53010 757000	Beitrag an Samariter u.Bergret tung	0	0	1 000,00	0	0	1 000,00
SU 22 / SU 32	Summe Aufwendungen / Auszahlungen operative Gebarung	0	0	1 000,00	0	0	1 000,00
SA 0 / SA 1	(0) Nettoergebnis (21 - 22) / Saldo (1) Geldfluss aus der operativen Gebarung (31 - 32)	0	0	-1 000,00	0	0	-1 000,00
SA01	Saldo (01) Haushaltsrücklagen (230 - 240)	0	0	0,00			
SA00	Saldo (00) Nettoergebnis nach Haushaltsrücklagen (Saldo 0 + Saldo 01)	0	0	-1 000,00			
Investive Gebarung							
SU 33	Summe Einzahlungen investive Gebarung				0	0	0,00
SU 34	Summe Auszahlungen investive Gebarung				0	0	0,00
SA 2	Saldo (2) Geldfluss aus der investiven Gebarung (33 - 34)				0	0	0,00
SA 3	Saldo (3) Nettofinanzierungssaldo (SA 1 + SA 2)				0	0	-1 000,00
Finanzierungstätigkeit							
SU 35	Summe Einzahlungen aus der Finanzierungstätigkeit				0	0	0,00
SU 36	Summe Auszahlungen aus der Finanzierungstätigkeit				0	0	0,00
SA 4	Saldo (4) Geldfluss aus der Finanzierungstätigkeit (35 - 36)				0	0	0,00
SA 5	Saldo (5) Geldfluss aus der voranschlagswirksamen Gebarung (SA 3 + SA 4)				0	0	-1 000,00
A 56	Krankenanstalten anderer Rechtsträger	Voranschlag 2026	Voranschlag 2025	Ergebnis 2024	Voranschlag 2026	Voranschlag 2025	Ergebnis 2024
		Ergebnisvoranschlag			Finanzierungsvoranschlag		
SA 0 / SA 1	(0) Nettoergebnis (21 - 22) / Saldo (1) Geldfluss aus der operativen Gebarung (31 - 32)	-178 100	-173 000	-162 978,89	-178 100	-173 000	-162 978,89
SA 2	Saldo (2) Geldfluss aus der investiven Gebarung (33 - 34)				0	0	0,00
SA 3	Saldo (3) Nettofinanzierungssaldo (SA 1 + SA 2)				-178 100	-173 000	-162 978,89
SA 4	Saldo (4) Geldfluss aus der Finanzierungstätigkeit (35 - 36)				0	0	0,00
SA 5	Saldo (5) Geldfluss aus der voranschlagswirksamen Gebarung (SA 3 + SA 4)				-178 100	-173 000	-162 978,89
SA00	Saldo (00) Nettoergebnis nach Haushaltsrücklagen (Saldo 0 + Saldo 01)	-178 100	-173 000	-162 978,89			

UA 562	Sprengelbeiträge	Voranschlag 2026	Voranschlag 2025	Ergebnis 2024	Voranschlag 2026	Voranschlag 2025	Ergebnis 2024
		Ergebnisvoranschlag			Finanzierungsvoranschlag		
SA 0 / SA 1	(0) Nettoergebnis (21 - 22) / Saldo (1) Geldfluss aus der operativen Gebarung (31 - 32)	-178 100	-173 000	-162 978,89	-178 100	-173 000	-162 978,89
SA 2	Saldo (2) Geldfluss aus der investiven Gebarung (33 - 34)				0	0	0,00
SA 3	Saldo (3) Nettofinanzierungssaldo (SA 1 + SA 2)				-178 100	-173 000	-162 978,89
SA 4	Saldo (4) Geldfluss aus der Finanzierungstätigkeit (35 - 36)				0	0	0,00
SA 5	Saldo (5) Geldfluss aus der voranschlagswirksamen Gebarung (SA 3 + SA 4)				-178 100	-173 000	-162 978,89
SA00	Saldo (00) Nettoergebnis nach Haushaltsrücklagen (Saldo 0 + Saldo 01)	-178 100	-173 000	-162 978,89			

Ansatz 56200	Sprengelbeiträge	Voranschlag 2026	Voranschlag 2025	Ergebnis 2024	Voranschlag 2026	Voranschlag 2025	Ergebnis 2024
Konto		Ergebnisvoranschlag			Finanzierungsvoranschlag		
Operative Gebarung							
56200 861000	Transfers von Ländern, Landesf onds und Landeskammern	3 900	0	0,00	3 900	0	0,00
SU 21 / SU 31	Summe Erträge / Einzahlungen operative Gebarung	3 900	0	0,00	3 900	0	0,00
56200 752000	NÖKAS Zweckaufwand	182 000	173 000	162 975,30	182 000	173 000	162 975,30
SU 22 / SU 32	Summe Aufwendungen / Auszahlungen operative Gebarung	182 000	173 000	162 975,30	182 000	173 000	162 975,30
SA 0 / SA 1	(0) Nettoergebnis (21 - 22) / Saldo (1) Geldfluss aus der operativen Gebarung (31 - 32)	-178 100	-173 000	-162 975,30	-178 100	-173 000	-162 975,30
SA01	Saldo (01) Haushaltsrücklagen (230 - 240)	0	0	0,00			
SA00	Saldo (00) Nettoergebnis nach Haushaltsrücklagen (Saldo 0 + Saldo 01)	-178 100	-173 000	-162 975,30			
Investive Gebarung							
SU 33	Summe Einzahlungen investive Gebarung				0	0	0,00
SU 34	Summe Auszahlungen investive Gebarung				0	0	0,00
SA 2	Saldo (2) Geldfluss aus der investiven Gebarung (33 - 34)				0	0	0,00
SA 3	Saldo (3) Nettofinanzierungssaldo (SA 1 + SA 2)				-178 100	-173 000	-162 975,30
Finanzierungstätigkeit							
SU 35	Summe Einzahlungen aus der Finanzierungstätigkeit				0	0	0,00
SU 36	Summe Auszahlungen aus der Finanzierungstätigkeit				0	0	0,00
SA 4	Saldo (4) Geldfluss aus der Finanzierungstätigkeit (35 - 36)				0	0	0,00
SA 5	Saldo (5) Geldfluss aus der voranschlagswirksamen Gebarung (SA 3 + SA 4)				-178 100	-173 000	-162 975,30

Ansatz 56210	Sprengelbeträge	Voranschlag 2026	Voranschlag 2025	Ergebnis 2024	Voranschlag 2026	Voranschlag 2025	Ergebnis 2024
Konto		Ergebnisvoranschlag			Finanzierungsvoranschlag		
Operative Gebarung							
SU 21 / SU 31	Summe Erträge / Einzahlungen operative Gebarung	0	0	0,00	0	0	0,00
56210 752000	Nökas Verwaltungsaufwand	0	0	3,59	0	0	3,59
SU 22 / SU 32	Summe Aufwendungen / Auszahlungen operative Gebarung	0	0	3,59	0	0	3,59
SA 0 / SA 1	(0) Nettoergebnis (21 - 22) / Saldo (1) Geldfluss aus der operativen Gebarung (31 - 32)	0	0	-3,59	0	0	-3,59
SA01	Saldo (01) Haushaltsrücklagen (230 - 240)	0	0	0,00			
SA00	Saldo (00) Nettoergebnis nach Haushaltsrücklagen (Saldo 0 + Saldo 01)	0	0	-3,59			
Investive Gebarung							
SU 33	Summe Einzahlungen investive Gebarung				0	0	0,00
SU 34	Summe Auszahlungen investive Gebarung				0	0	0,00
SA 2	Saldo (2) Geldfluss aus der investiven Gebarung (33 - 34)				0	0	0,00
SA 3	Saldo (3) Nettofinanzierungssaldo (SA 1 + SA 2)				0	0	-3,59
Finanzierungstätigkeit							
SU 35	Summe Einzahlungen aus der Finanzierungstätigkeit				0	0	0,00
SU 36	Summe Auszahlungen aus der Finanzierungstätigkeit				0	0	0,00
SA 4	Saldo (4) Geldfluss aus der Finanzierungstätigkeit (35 - 36)				0	0	0,00
SA 5	Saldo (5) Geldfluss aus der voranschlagswirksamen Gebarung (SA 3 + SA 4)				0	0	-3,59

Detailnachweis der Konten

Einzelplan 6	Straßen- und Wasserbau, Verkehr (Länder und Gemeinden)	Voranschlag 2026	Voranschlag 2025	Ergebnis 2024	Voranschlag 2026	Voranschlag 2025	Ergebnis 2024
		Ergebnisvoranschlag			Finanzierungsvoranschlag		
SA 0 / SA 1	(0) Nettoergebnis (21 - 22) / Saldo (1) Geldfluss aus der operativen Gebarung (31 - 32)	-88 300	-101 600	-93 000,53	-21 700	-18 000	-23 374,99
SA 2	Saldo (2) Geldfluss aus der investiven Gebarung (33 - 34)				0	-7 600	-52 644,86
SA 3	Saldo (3) Nettofinanzierungssaldo (SA 1 + SA 2)				-21 700	-25 600	-76 019,85
SA 4	Saldo (4) Geldfluss aus der Finanzierungstätigkeit (35 - 36)				0	0	0,00
SA 5	Saldo (5) Geldfluss aus der voranschlagswirksamen Gebarung (SA 3 + SA 4)				-21 700	-25 600	-76 019,85
SA00	Saldo (00) Nettoergebnis nach Haushaltsrücklagen (Saldo 0 + Saldo 01)	-88 300	-101 600	-93 000,53			

A 61	Straßenbau	Voranschlag 2026	Voranschlag 2025	Ergebnis 2024	Voranschlag 2026	Voranschlag 2025	Ergebnis 2024
		Ergebnisvoranschlag			Finanzierungsvoranschlag		
SA 0 / SA 1	(0) Nettoergebnis (21 - 22) / Saldo (1) Geldfluss aus der operativen Gebarung (31 - 32)	-85 800	-86 500	-91 011,86	-19 200	-18 000	-21 454,99
SA 2	Saldo (2) Geldfluss aus der investiven Gebarung (33 - 34)				0	7 400	-52 644,86
SA 3	Saldo (3) Nettofinanzierungssaldo (SA 1 + SA 2)				-19 200	-10 600	-74 099,85
SA 4	Saldo (4) Geldfluss aus der Finanzierungstätigkeit (35 - 36)				0	0	0,00
SA 5	Saldo (5) Geldfluss aus der voranschlagswirksamen Gebarung (SA 3 + SA 4)				-19 200	-10 600	-74 099,85
SA00	Saldo (00) Nettoergebnis nach Haushaltsrücklagen (Saldo 0 + Saldo 01)	-85 800	-86 500	-91 011,86			

UA 612	Gemeindestraßen	Voranschlag 2026	Voranschlag 2025	Ergebnis 2024	Voranschlag 2026	Voranschlag 2025	Ergebnis 2024
		Ergebnisvoranschlag			Finanzierungsvoranschlag		
SA 0 / SA 1	(0) Nettoergebnis (21 - 22) / Saldo (1) Geldfluss aus der operativen Gebarung (31 - 32)	-85 800	-87 700	-90 692,58	-19 200	-19 200	-21 135,71
SA 2	Saldo (2) Geldfluss aus der investiven Gebarung (33 - 34)				0	7 400	-52 644,86
SA 3	Saldo (3) Nettofinanzierungssaldo (SA 1 + SA 2)				-19 200	-11 800	-73 780,57
SA 4	Saldo (4) Geldfluss aus der Finanzierungstätigkeit (35 - 36)				0	0	0,00
SA 5	Saldo (5) Geldfluss aus der voranschlagswirksamen Gebarung (SA 3 + SA 4)				-19 200	-11 800	-73 780,57
SA00	Saldo (00) Nettoergebnis nach Haushaltsrücklagen (Saldo 0 + Saldo 01)	-85 800	-87 700	-90 692,58			

Ansatz 61200	Gemeindestraßen	Voranschlag 2026	Voranschlag 2025	Ergebnis 2024	Voranschlag 2026	Voranschlag 2025	Ergebnis 2024
Konto		Ergebnisvoranschlag			Finanzierungsvoranschlag		
Operative Gebarung							
61200 813000	Erträge aus der Auflösung von Investitionszuschüssen (Kapitaltransfers)	200	200	201,39			
61200 868000	von privaten Haushalten	0	0	244,79	0	0	96,14
SU 21 / SU 31	Summe Erträge / Einzahlungen operative Gebarung	200	200	446,18	0	0	96,14
61200 459000	Sonstige Verbrauchsgüter, Streumaterial	2 000	2 100	708,57	2 000	2 100	708,57
61200 611000	Instandhaltung von Straßenbrücken	0	0	4 999,32	0	0	4 999,32
61200 619000	Lichtzeichenanlage	1 200	1 100	1 137,08	1 200	1 100	1 137,08
61200 680000	Planmäßige Abschreibung	66 800	68 700	67 731,41			
61200 728000	sonstige Leistungen, Räumungen und Kehrungen	16 000	16 000	16 562,38	16 000	16 000	14 386,88
SU 22 / SU 32	Summe Aufwendungen / Auszahlungen operative Gebarung	86 000	87 900	91 138,76	19 200	19 200	21 231,85
SA 0 / SA 1	(0) Nettoergebnis (21 - 22) / Saldo (1) Geldfluss aus der operativen Gebarung (31 - 32)	-85 800	-87 700	-90 692,58	-19 200	-19 200	-21 135,71
SA01	Saldo (01) Haushaltsrücklagen (230 - 240)	0	0	0,00			
SA00	Saldo (00) Nettoergebnis nach Haushaltsrücklagen (Saldo 0 + Saldo 01)	-85 800	-87 700	-90 692,58			
Investive Gebarung							
61200 300100	Kapitaltransfers von Bund				0	8 900	0,00
61200 307100	Interessentenbeitrag Haushalten und privaten Organisationen ohne Erwerbszweck und				0	4 000	0,00
SU 33	Summe Einzahlungen investive Gebarung				0	12 900	0,00
61200 002000	Straßenbauten				0	3 500	51 494,06
61200 005000	Anlagen zu Straßenbauten				0	2 000	1 150,80
SU 34	Summe Auszahlungen investive Gebarung				0	5 500	52 644,86
SA 2	Saldo (2) Geldfluss aus der investiven Gebarung (33 - 34)				0	7 400	-52 644,86
SA 3	Saldo (3) Nettofinanzierungssaldo (SA 1 + SA 2)				-19 200	-11 800	-73 780,57
Finanzierungstätigkeit							
SU 35	Summe Einzahlungen aus der Finanzierungstätigkeit				0	0	0,00
SU 36	Summe Auszahlungen aus der Finanzierungstätigkeit				0	0	0,00
SA 4	Saldo (4) Geldfluss aus der Finanzierungstätigkeit (35 - 36)				0	0	0,00
SA 5	Saldo (5) Geldfluss aus der voranschlagswirksamen Gebarung (SA 3 + SA 4)				-19 200	-11 800	-73 780,57

UA 616	Sonstige Straßen und Wege	Voranschlag 2026	Voranschlag 2025	Ergebnis 2024	Voranschlag 2026	Voranschlag 2025	Ergebnis 2024
		Ergebnisvoranschlag			Finanzierungsvoranschlag		
SA 0 / SA 1	(0) Nettoergebnis (21 - 22) / Saldo (1) Geldfluss aus der operativen Gebarung (31 - 32)	0	1 200	-319,28	0	1 200	-319,28
SA 2	Saldo (2) Geldfluss aus der investiven Gebarung (33 - 34)				0	0	0,00
SA 3	Saldo (3) Nettofinanzierungssaldo (SA 1 + SA 2)				0	1 200	-319,28
SA 4	Saldo (4) Geldfluss aus der Finanzierungstätigkeit (35 - 36)				0	0	0,00
SA 5	Saldo (5) Geldfluss aus der voranschlagswirksamen Gebarung (SA 3 + SA 4)				0	1 200	-319,28
SA00	Saldo (00) Nettoergebnis nach Haushaltsrücklagen (Saldo 0 + Saldo 01)	0	1 200	-319,28			

Ansatz 61600 Konto	Sonstige Straßen und Wege	Voranschlag 2026	Voranschlag 2025	Ergebnis 2024	Voranschlag 2026	Voranschlag 2025	Ergebnis 2024
		Ergebnisvoranschlag			Finanzierungsvoranschlag		
Operative Gebarung							
61600 860000	Transfers von Bund, Bundesfond s und Bundeskammern	0	4 400	0,00	0	4 400	0,00
SU 21 / SU 31	Summe Erträge / Einzahlungen operative Gebarung	0	4 400	0,00	0	4 400	0,00
61600 459000	Sonstige Verbrauchsgüter	0	0	23,38	0	0	23,38
61600 611000	Instandhaltung von Wanderwegen	0	3 000	150,30	0	3 000	150,30
61600 700000	Mietzinse	0	200	145,60	0	200	145,60
SU 22 / SU 32	Summe Aufwendungen / Auszahlungen operative Gebarung	0	3 200	319,28	0	3 200	319,28
SA 0 / SA 1	(0) Nettoergebnis (21 - 22) / Saldo (1) Geldfluss aus der operativen Gebarung (31 - 32)	0	1 200	-319,28	0	1 200	-319,28
SA01	Saldo (01) Haushaltsrücklagen (230 - 240)	0	0	0,00			
SA00	Saldo (00) Nettoergebnis nach Haushaltsrücklagen (Saldo 0 + Saldo 01)	0	1 200	-319,28			
Investive Gebarung							
SU 33	Summe Einzahlungen investive Gebarung				0	0	0,00
SU 34	Summe Auszahlungen investive Gebarung				0	0	0,00
SA 2	Saldo (2) Geldfluss aus der investiven Gebarung (33 - 34)				0	0	0,00
SA 3	Saldo (3) Nettofinanzierungssaldo (SA 1 + SA 2)				0	1 200	-319,28
Finanzierungstätigkeit							
SU 35	Summe Einzahlungen aus der Finanzierungstätigkeit				0	0	0,00
SU 36	Summe Auszahlungen aus der Finanzierungstätigkeit				0	0	0,00
SA 4	Saldo (4) Geldfluss aus der Finanzierungstätigkeit (35 - 36)				0	0	0,00
SA 5	Saldo (5) Geldfluss aus der voranschlagswirksamen Gebarung (SA 3 + SA 4)				0	1 200	-319,28

A 63	Schutzwasserbau	Voranschlag 2026	Voranschlag 2025	Ergebnis 2024	Voranschlag 2026	Voranschlag 2025	Ergebnis 2024
		Ergebnisvoranschlag			Finanzierungsvoranschlag		
SA 0 / SA 1	(0) Nettoergebnis (21 - 22) / Saldo (1) Geldfluss aus der operativen Gebarung (31 - 32)	-2 000	-14 500	-1 920,00	-2 000	500	-1 920,00
SA 2	Saldo (2) Geldfluss aus der investiven Gebarung (33 - 34)				0	-15 000	0,00
SA 3	Saldo (3) Nettofinanzierungssaldo (SA 1 + SA 2)				-2 000	-14 500	-1 920,00
SA 4	Saldo (4) Geldfluss aus der Finanzierungstätigkeit (35 - 36)				0	0	0,00
SA 5	Saldo (5) Geldfluss aus der voranschlagswirksamen Gebarung (SA 3 + SA 4)				-2 000	-14 500	-1 920,00
SA00	Saldo (00) Nettoergebnis nach Haushaltsrücklagen (Saldo 0 + Saldo 01)	-2 000	-14 500	-1 920,00			

UA 631	Konkurrenzwässer	Voranschlag 2026	Voranschlag 2025	Ergebnis 2024	Voranschlag 2026	Voranschlag 2025	Ergebnis 2024
		Ergebnisvoranschlag			Finanzierungsvoranschlag		
SA 0 / SA 1	(0) Nettoergebnis (21 - 22) / Saldo (1) Geldfluss aus der operativen Gebarung (31 - 32)	-2 000	-2 000	-1 920,00	-2 000	-2 000	-1 920,00
SA 2	Saldo (2) Geldfluss aus der investiven Gebarung (33 - 34)				0	0	0,00
SA 3	Saldo (3) Nettofinanzierungssaldo (SA 1 + SA 2)				-2 000	-2 000	-1 920,00
SA 4	Saldo (4) Geldfluss aus der Finanzierungstätigkeit (35 - 36)				0	0	0,00
SA 5	Saldo (5) Geldfluss aus der voranschlagswirksamen Gebarung (SA 3 + SA 4)				-2 000	-2 000	-1 920,00
SA00	Saldo (00) Nettoergebnis nach Haushaltsrücklagen (Saldo 0 + Saldo 01)	-2 000	-2 000	-1 920,00			

Ansatz 63100	Konkurrenzwässer	Voranschlag 2026	Voranschlag 2025	Ergebnis 2024	Voranschlag 2026	Voranschlag 2025	Ergebnis 2024
Konto		Ergebnisvoranschlag			Finanzierungsvoranschlag		
Operative Gebarung							
SU 21 / SU 31	Summe Erträge / Einzahlungen operative Gebarung	0	0	0,00	0	0	0,00
63100 752000	Beiträge an Pielachwasserverba nd	2 000	2 000	1 920,00	2 000	2 000	1 920,00
SU 22 / SU 32	Summe Aufwendungen / Auszahlungen operative Gebarung	2 000	2 000	1 920,00	2 000	2 000	1 920,00
SA 0 / SA 1	(0) Nettoergebnis (21 - 22) / Saldo (1) Geldfluss aus der operativen Gebarung (31 - 32)	-2 000	-2 000	-1 920,00	-2 000	-2 000	-1 920,00
SA01	Saldo (01) Haushaltsrücklagen (230 - 240)	0	0	0,00			
SA00	Saldo (00) Nettoergebnis nach Haushaltsrücklagen (Saldo 0 + Saldo 01)	-2 000	-2 000	-1 920,00			
Investive Gebarung							
SU 33	Summe Einzahlungen investive Gebarung				0	0	0,00
SU 34	Summe Auszahlungen investive Gebarung				0	0	0,00
SA 2	Saldo (2) Geldfluss aus der investiven Gebarung (33 - 34)				0	0	0,00
SA 3	Saldo (3) Nettofinanzierungssaldo (SA 1 + SA 2)				-2 000	-2 000	-1 920,00
Finanzierungstätigkeit							
SU 35	Summe Einzahlungen aus der Finanzierungstätigkeit				0	0	0,00
SU 36	Summe Auszahlungen aus der Finanzierungstätigkeit				0	0	0,00
SA 4	Saldo (4) Geldfluss aus der Finanzierungstätigkeit (35 - 36)				0	0	0,00
SA 5	Saldo (5) Geldfluss aus der voranschlagswirksamen Gebarung (SA 3 + SA 4)				-2 000	-2 000	-1 920,00
UA 633	Wildbachverbauung	Voranschlag 2026	Voranschlag 2025	Ergebnis 2024	Voranschlag 2026	Voranschlag 2025	Ergebnis 2024
		Ergebnisvoranschlag			Finanzierungsvoranschlag		
SA 0 / SA 1	(0) Nettoergebnis (21 - 22) / Saldo (1) Geldfluss aus der operativen Gebarung (31 - 32)	0	-12 500	0,00	0	2 500	0,00
SA 2	Saldo (2) Geldfluss aus der investiven Gebarung (33 - 34)				0	-15 000	0,00
SA 3	Saldo (3) Nettofinanzierungssaldo (SA 1 + SA 2)				0	-12 500	0,00
SA 4	Saldo (4) Geldfluss aus der Finanzierungstätigkeit (35 - 36)				0	0	0,00
SA 5	Saldo (5) Geldfluss aus der voranschlagswirksamen Gebarung (SA 3 + SA 4)				0	-12 500	0,00
SA00	Saldo (00) Nettoergebnis nach Haushaltsrücklagen (Saldo 0 + Saldo 01)	0	-12 500	0,00			

Ansatz 63300	Wildbachverbauung	Voranschlag 2026	Voranschlag 2025	Ergebnis 2024	Voranschlag 2026	Voranschlag 2025	Ergebnis 2024
Konto		Ergebnisvoranschlag			Finanzierungsvoranschlag		
Operative Gebarung							
63300 829000	Interessentenleistungen	0	2 500	0,00	0	2 500	0,00
SU 21 / SU 31	Summe Erträge / Einzahlungen operative Gebarung	0	2 500	0,00	0	2 500	0,00
63300 770000	Interessentenleistung Ufermaue rsicherungen	0	15 000	0,00			
SU 22 / SU 32	Summe Aufwendungen / Auszahlungen operative Gebarung	0	15 000	0,00	0	0	0,00
SA 0 / SA 1	(0) Nettoergebnis (21 - 22) / Saldo (1) Geldfluss aus der operativen Gebarung (31 - 32)	0	-12 500	0,00	0	2 500	0,00
SA01	Saldo (01) Haushaltsrücklagen (230 - 240)	0	0	0,00			
SA00	Saldo (00) Nettoergebnis nach Haushaltsrücklagen (Saldo 0 + Saldo 01)	0	-12 500	0,00			
Investive Gebarung							
SU 33	Summe Einzahlungen investive Gebarung				0	0	0,00
63300 770000	Interessentenleistung Ufermaue rsicherungen				0	15 000	0,00
SU 34	Summe Auszahlungen investive Gebarung				0	15 000	0,00
SA 2	Saldo (2) Geldfluss aus der investiven Gebarung (33 - 34)				0	-15 000	0,00
SA 3	Saldo (3) Nettofinanzierungssaldo (SA 1 + SA 2)				0	-12 500	0,00
Finanzierungstätigkeit							
SU 35	Summe Einzahlungen aus der Finanzierungstätigkeit				0	0	0,00
SU 36	Summe Auszahlungen aus der Finanzierungstätigkeit				0	0	0,00
SA 4	Saldo (4) Geldfluss aus der Finanzierungstätigkeit (35 - 36)				0	0	0,00
SA 5	Saldo (5) Geldfluss aus der voranschlagswirksamen Gebarung (SA 3 + SA 4)				0	-12 500	0,00
A 64	Straßenverkehr	Voranschlag 2026	Voranschlag 2025	Ergebnis 2024	Voranschlag 2026	Voranschlag 2025	Ergebnis 2024
		Ergebnisvoranschlag			Finanzierungsvoranschlag		
SA 0 / SA 1	(0) Nettoergebnis (21 - 22) / Saldo (1) Geldfluss aus der operativen Gebarung (31 - 32)	-500	-600	-68,67	-500	-500	0,00
SA 2	Saldo (2) Geldfluss aus der investiven Gebarung (33 - 34)				0	0	0,00
SA 3	Saldo (3) Nettofinanzierungssaldo (SA 1 + SA 2)				-500	-500	0,00
SA 4	Saldo (4) Geldfluss aus der Finanzierungstätigkeit (35 - 36)				0	0	0,00
SA 5	Saldo (5) Geldfluss aus der voranschlagswirksamen Gebarung (SA 3 + SA 4)				-500	-500	0,00
SA00	Saldo (00) Nettoergebnis nach Haushaltsrücklagen (Saldo 0 + Saldo 01)	-500	-600	-68,67			

UA 640	Einrichtungen und Maßnahmen nach der Straßenverkehrsordnung	Voranschlag 2026	Voranschlag 2025	Ergebnis 2024	Voranschlag 2026	Voranschlag 2025	Ergebnis 2024
		Ergebnisvoranschlag			Finanzierungsvoranschlag		
SA 0 / SA 1	(0) Nettoergebnis (21 - 22) / Saldo (1) Geldfluss aus der operativen Gebarung (31 - 32)	-500	-600	-68,67	-500	-500	0,00
SA 2	Saldo (2) Geldfluss aus der investiven Gebarung (33 - 34)				0	0	0,00
SA 3	Saldo (3) Nettofinanzierungssaldo (SA 1 + SA 2)				-500	-500	0,00
SA 4	Saldo (4) Geldfluss aus der Finanzierungstätigkeit (35 - 36)				0	0	0,00
SA 5	Saldo (5) Geldfluss aus der voranschlagswirksamen Gebarung (SA 3 + SA 4)				-500	-500	0,00
SA00	Saldo (00) Nettoergebnis nach Haushaltsrücklagen (Saldo 0 + Saldo 01)	-500	-600	-68,67			

Ansatz 64000 Konto	Einrichtungen und Maßnahmen nach der Straßenverkehrsordnung	Voranschlag 2026	Voranschlag 2025	Ergebnis 2024	Voranschlag 2026	Voranschlag 2025	Ergebnis 2024
		Ergebnisvoranschlag			Finanzierungsvoranschlag		
Operative Gebarung							
SU 21 / SU 31	Summe Erträge / Einzahlungen operative Gebarung	0	0	0,00	0	0	0,00
64000 400000	Straßenschilder- Verkehrsschilder	500	500	0,00	500	500	0,00
64000 680000	Planmäßige Abschreibung	0	100	68,67			
SU 22 / SU 32	Summe Aufwendungen / Auszahlungen operative Gebarung	500	600	68,67	500	500	0,00
SA 0 / SA 1	(0) Nettoergebnis (21 - 22) / Saldo (1) Geldfluss aus der operativen Gebarung (31 - 32)	-500	-600	-68,67	-500	-500	0,00
SA01	Saldo (01) Haushaltsrücklagen (230 - 240)	0	0	0,00			
SA00	Saldo (00) Nettoergebnis nach Haushaltsrücklagen (Saldo 0 + Saldo 01)	-500	-600	-68,67			
Investive Gebarung							
SU 33	Summe Einzahlungen investive Gebarung				0	0	0,00
SU 34	Summe Auszahlungen investive Gebarung				0	0	0,00
SA 2	Saldo (2) Geldfluss aus der investiven Gebarung (33 - 34)				0	0	0,00
SA 3	Saldo (3) Nettofinanzierungssaldo (SA 1 + SA 2)				-500	-500	0,00
Finanzierungstätigkeit							
SU 35	Summe Einzahlungen aus der Finanzierungstätigkeit				0	0	0,00
SU 36	Summe Auszahlungen aus der Finanzierungstätigkeit				0	0	0,00
SA 4	Saldo (4) Geldfluss aus der Finanzierungstätigkeit (35 - 36)				0	0	0,00
SA 5	Saldo (5) Geldfluss aus der voranschlagswirksamen Gebarung (SA 3 + SA 4)				-500	-500	0,00

Detailnachweis der Konten

Einzelplan 7	Wirtschaftsförderung (Länder und Gemeinden)	Voranschlag 2026	Voranschlag 2025	Ergebnis 2024	Voranschlag 2026	Voranschlag 2025	Ergebnis 2024
		Ergebnisvoranschlag			Finanzierungsvoranschlag		
SA 0 / SA 1	(0) Nettoergebnis (21 - 22) / Saldo (1) Geldfluss aus der operativen Gebarung (31 - 32)	-21 500	-29 000	-19 493,91	-19 600	-27 500	-18 029,34
SA 2	Saldo (2) Geldfluss aus der investiven Gebarung (33 - 34)				0	-10 000	-5 730,83
SA 3	Saldo (3) Nettofinanzierungssaldo (SA 1 + SA 2)				-19 600	-37 500	-23 760,17
SA 4	Saldo (4) Geldfluss aus der Finanzierungstätigkeit (35 - 36)				0	0	0,00
SA 5	Saldo (5) Geldfluss aus der voranschlagswirksamen Gebarung (SA 3 + SA 4)				-19 600	-37 500	-23 760,17
SA00	Saldo (00) Nettoergebnis nach Haushaltsrücklagen (Saldo 0 + Saldo 01)	-21 500	-29 000	-19 493,91			

A 70	Gesonderte Verwaltung	Voranschlag 2026	Voranschlag 2025	Ergebnis 2024	Voranschlag 2026	Voranschlag 2025	Ergebnis 2024
		Ergebnisvoranschlag			Finanzierungsvoranschlag		
SA 0 / SA 1	(0) Nettoergebnis (21 - 22) / Saldo (1) Geldfluss aus der operativen Gebarung (31 - 32)	-7 000	-7 000	-6 649,25	-7 000	-7 000	-6 649,25
SA 2	Saldo (2) Geldfluss aus der investiven Gebarung (33 - 34)				0	0	0,00
SA 3	Saldo (3) Nettofinanzierungssaldo (SA 1 + SA 2)				-7 000	-7 000	-6 649,25
SA 4	Saldo (4) Geldfluss aus der Finanzierungstätigkeit (35 - 36)				0	0	0,00
SA 5	Saldo (5) Geldfluss aus der voranschlagswirksamen Gebarung (SA 3 + SA 4)				-7 000	-7 000	-6 649,25
SA00	Saldo (00) Nettoergebnis nach Haushaltsrücklagen (Saldo 0 + Saldo 01)	-7 000	-7 000	-6 649,25			

UA 700	Gesonderte Verwaltung	Voranschlag 2026	Voranschlag 2025	Ergebnis 2024	Voranschlag 2026	Voranschlag 2025	Ergebnis 2024
		Ergebnisvoranschlag			Finanzierungsvoranschlag		
SA 0 / SA 1	(0) Nettoergebnis (21 - 22) / Saldo (1) Geldfluss aus der operativen Gebarung (31 - 32)	-7 000	-7 000	-6 649,25	-7 000	-7 000	-6 649,25
SA 2	Saldo (2) Geldfluss aus der investiven Gebarung (33 - 34)				0	0	0,00
SA 3	Saldo (3) Nettofinanzierungssaldo (SA 1 + SA 2)				-7 000	-7 000	-6 649,25
SA 4	Saldo (4) Geldfluss aus der Finanzierungstätigkeit (35 - 36)				0	0	0,00
SA 5	Saldo (5) Geldfluss aus der voranschlagswirksamen Gebarung (SA 3 + SA 4)				-7 000	-7 000	-6 649,25
SA00	Saldo (00) Nettoergebnis nach Haushaltsrücklagen (Saldo 0 + Saldo 01)	-7 000	-7 000	-6 649,25			

Ansatz 70000	Regionalförderung	Voranschlag 2026	Voranschlag 2025	Ergebnis 2024	Voranschlag 2026	Voranschlag 2025	Ergebnis 2024
Konto		Ergebnisvoranschlag			Finanzierungsvoranschlag		
Operative Gebarung							
SU 21 / SU 31	Summe Erträge / Einzahlungen operative Gebarung	0	0	0,00	0	0	0,00
70000 757000	Planungsgemeinschaft Pielachta I	7 000	7 000	6 649,25	7 000	7 000	6 649,25
SU 22 / SU 32	Summe Aufwendungen / Auszahlungen operative Gebarung	7 000	7 000	6 649,25	7 000	7 000	6 649,25
SA 0 / SA 1	(0) Nettoergebnis (21 - 22) / Saldo (1) Geldfluss aus der operativen Gebarung (31 - 32)	-7 000	-7 000	-6 649,25	-7 000	-7 000	-6 649,25
SA01	Saldo (01) Haushaltsrücklagen (230 - 240)	0	0	0,00			
SA00	Saldo (00) Nettoergebnis nach Haushaltsrücklagen (Saldo 0 + Saldo 01)	-7 000	-7 000	-6 649,25			
Investive Gebarung							
SU 33	Summe Einzahlungen investive Gebarung				0	0	0,00
SU 34	Summe Auszahlungen investive Gebarung				0	0	0,00
SA 2	Saldo (2) Geldfluss aus der investiven Gebarung (33 - 34)				0	0	0,00
SA 3	Saldo (3) Nettofinanzierungssaldo (SA 1 + SA 2)				-7 000	-7 000	-6 649,25
Finanzierungstätigkeit							
SU 35	Summe Einzahlungen aus der Finanzierungstätigkeit				0	0	0,00
SU 36	Summe Auszahlungen aus der Finanzierungstätigkeit				0	0	0,00
SA 4	Saldo (4) Geldfluss aus der Finanzierungstätigkeit (35 - 36)				0	0	0,00
SA 5	Saldo (5) Geldfluss aus der voranschlagswirksamen Gebarung (SA 3 + SA 4)				-7 000	-7 000	-6 649,25
A 71	Grundlagenverbesserung in der Land- und Forstwirtschaft	Voranschlag 2026	Voranschlag 2025	Ergebnis 2024	Voranschlag 2026	Voranschlag 2025	Ergebnis 2024
		Ergebnisvoranschlag			Finanzierungsvoranschlag		
SA 0 / SA 1	(0) Nettoergebnis (21 - 22) / Saldo (1) Geldfluss aus der operativen Gebarung (31 - 32)	-1 600	-9 100	1 222,56	0	-8 000	2 250,00
SA 2	Saldo (2) Geldfluss aus der investiven Gebarung (33 - 34)				0	-10 000	-5 730,83
SA 3	Saldo (3) Nettofinanzierungssaldo (SA 1 + SA 2)				0	-18 000	-3 480,83
SA 4	Saldo (4) Geldfluss aus der Finanzierungstätigkeit (35 - 36)				0	0	0,00
SA 5	Saldo (5) Geldfluss aus der voranschlagswirksamen Gebarung (SA 3 + SA 4)				0	-18 000	-3 480,83
SA00	Saldo (00) Nettoergebnis nach Haushaltsrücklagen (Saldo 0 + Saldo 01)	-1 600	-9 100	1 222,56			

UA 710	Land- und forstwirtschaftlicher Wegebau	Voranschlag 2026	Voranschlag 2025	Ergebnis 2024	Voranschlag 2026	Voranschlag 2025	Ergebnis 2024
		Ergebnisvoranschlag			Finanzierungsvoranschlag		
SA 0 / SA 1	(0) Nettoergebnis (21 - 22) / Saldo (1) Geldfluss aus der operativen Gebarung (31 - 32)	-1 600	-9 100	1 222,56	0	-8 000	2 250,00
SA 2	Saldo (2) Geldfluss aus der investiven Gebarung (33 - 34)				0	-10 000	-5 730,83
SA 3	Saldo (3) Nettofinanzierungssaldo (SA 1 + SA 2)				0	-18 000	-3 480,83
SA 4	Saldo (4) Geldfluss aus der Finanzierungstätigkeit (35 - 36)				0	0	0,00
SA 5	Saldo (5) Geldfluss aus der voranschlagswirksamen Gebarung (SA 3 + SA 4)				0	-18 000	-3 480,83
SA00	Saldo (00) Nettoergebnis nach Haushaltsrücklagen (Saldo 0 + Saldo 01)	-1 600	-9 100	1 222,56			

Ansatz 71000 Konto	Land- und forstwirtschaftliche r Wegebau	Voranschlag 2026	Voranschlag 2025	Ergebnis 2024	Voranschlag 2026	Voranschlag 2025	Ergebnis 2024
		Ergebnisvoranschlag			Finanzierungsvoranschlag		
Operative Gebarung							
71000 813000	Erträge aus der Auflösung von Investitionszuschüssen (Kapitaltransfers)	600	500	545,44			
71000 871000	Bedarfszuweisung Land NÖ	0	5 000	2 250,00	0	5 000	2 250,00
SU 21 / SU 31	Summe Erträge / Einzahlungen operative Gebarung	600	5 500	2 795,44	0	5 000	2 250,00
71000 680000	Planmäßige Abschreibung	2 200	1 600	1 572,88			
71000 757000	Transfers an private Organisationen ohne Erwerbszweck	0	13 000	0,00	0	13 000	0,00
SU 22 / SU 32	Summe Aufwendungen / Auszahlungen operative Gebarung	2 200	14 600	1 572,88	0	13 000	0,00
SA 0 / SA 1	(0) Nettoergebnis (21 - 22) / Saldo (1) Geldfluss aus der operativen Gebarung (31 - 32)	-1 600	-9 100	1 222,56	0	-8 000	2 250,00
SA01	Saldo (01) Haushaltsrücklagen (230 - 240)	0	0	0,00			
SA00	Saldo (00) Nettoergebnis nach Haushaltsrücklagen (Saldo 0 + Saldo 01)	-1 600	-9 100	1 222,56			
Investive Gebarung							
71000 301000	Kapitaltransfers von Ländern, Landesfonds und Landeskammern				0	5 000	2 250,00
71000 307100	Interessentenbeitrag Haushalten und privaten Organisationen ohne Erwerbszweck und				0	5 000	3 504,38
SU 33	Summe Einzahlungen investive Gebarung				0	10 000	5 754,38
71000 002000	Straßenbauten				0	20 000	11 485,21
SU 34	Summe Auszahlungen investive Gebarung				0	20 000	11 485,21
SA 2	Saldo (2) Geldfluss aus der investiven Gebarung (33 - 34)				0	-10 000	-5 730,83
SA 3	Saldo (3) Nettofinanzierungssaldo (SA 1 + SA 2)				0	-18 000	-3 480,83
Finanzierungstätigkeit							
SU 35	Summe Einzahlungen aus der Finanzierungstätigkeit				0	0	0,00
SU 36	Summe Auszahlungen aus der Finanzierungstätigkeit				0	0	0,00
SA 4	Saldo (4) Geldfluss aus der Finanzierungstätigkeit (35 - 36)				0	0	0,00
SA 5	Saldo (5) Geldfluss aus der voranschlagswirksamen Gebarung (SA 3 + SA 4)				0	-18 000	-3 480,83

A 74	Sonstige Förderung der Land- und Forstwirtschaft	Voranschlag 2026	Voranschlag 2025	Ergebnis 2024	Voranschlag 2026	Voranschlag 2025	Ergebnis 2024
		Ergebnisvoranschlag			Finanzierungsvoranschlag		
SA 0 / SA 1	(0) Nettoergebnis (21 - 22) / Saldo (1) Geldfluss aus der operativen Gebarung (31 - 32)	-8 700	-8 600	-9 662,00	-8 700	-8 600	-9 662,00
SA 2	Saldo (2) Geldfluss aus der investiven Gebarung (33 - 34)				0	0	0,00
SA 3	Saldo (3) Nettofinanzierungssaldo (SA 1 + SA 2)				-8 700	-8 600	-9 662,00
SA 4	Saldo (4) Geldfluss aus der Finanzierungstätigkeit (35 - 36)				0	0	0,00
SA 5	Saldo (5) Geldfluss aus der voranschlagswirksamen Gebarung (SA 3 + SA 4)				-8 700	-8 600	-9 662,00
SA00	Saldo (00) Nettoergebnis nach Haushaltsrücklagen (Saldo 0 + Saldo 01)	-8 700	-8 600	-9 662,00			

UA 749	Sonstige Einrichtungen und Maßnahmen	Voranschlag 2026	Voranschlag 2025	Ergebnis 2024	Voranschlag 2026	Voranschlag 2025	Ergebnis 2024
		Ergebnisvoranschlag			Finanzierungsvoranschlag		
SA 0 / SA 1	(0) Nettoergebnis (21 - 22) / Saldo (1) Geldfluss aus der operativen Gebarung (31 - 32)	-8 700	-8 600	-9 662,00	-8 700	-8 600	-9 662,00
SA 2	Saldo (2) Geldfluss aus der investiven Gebarung (33 - 34)				0	0	0,00
SA 3	Saldo (3) Nettofinanzierungssaldo (SA 1 + SA 2)				-8 700	-8 600	-9 662,00
SA 4	Saldo (4) Geldfluss aus der Finanzierungstätigkeit (35 - 36)				0	0	0,00
SA 5	Saldo (5) Geldfluss aus der voranschlagswirksamen Gebarung (SA 3 + SA 4)				-8 700	-8 600	-9 662,00
SA00	Saldo (00) Nettoergebnis nach Haushaltsrücklagen (Saldo 0 + Saldo 01)	-8 700	-8 600	-9 662,00			

Ansatz 74900 Konto	Sonstige Einrichtungen und Maßnahmen	Voranschlag 2026	Voranschlag 2025	Ergebnis 2024	Voranschlag 2026	Voranschlag 2025	Ergebnis 2024
		Ergebnisvoranschlag			Finanzierungsvoranschlag		
Operative Gebarung							
SU 21 / SU 31	Summe Erträge / Einzahlungen operative Gebarung	0	0	0,00	0	0	0,00
74900 755000	künstliche Befruchtung	8 700	8 600	9 662,00	8 700	8 600	9 662,00
SU 22 / SU 32	Summe Aufwendungen / Auszahlungen operative Gebarung	8 700	8 600	9 662,00	8 700	8 600	9 662,00
SA 0 / SA 1	(0) Nettoergebnis (21 - 22) / Saldo (1) Geldfluss aus der operativen Gebarung (31 - 32)	-8 700	-8 600	-9 662,00	-8 700	-8 600	-9 662,00
SA01	Saldo (01) Haushaltsrücklagen (230 - 240)	0	0	0,00			
SA00	Saldo (00) Nettoergebnis nach Haushaltsrücklagen (Saldo 0 + Saldo 01)	-8 700	-8 600	-9 662,00			
Investive Gebarung							
SU 33	Summe Einzahlungen investive Gebarung				0	0	0,00
SU 34	Summe Auszahlungen investive Gebarung				0	0	0,00
SA 2	Saldo (2) Geldfluss aus der investiven Gebarung (33 - 34)				0	0	0,00
SA 3	Saldo (3) Nettofinanzierungssaldo (SA 1 + SA 2)				-8 700	-8 600	-9 662,00
Finanzierungstätigkeit							
SU 35	Summe Einzahlungen aus der Finanzierungstätigkeit				0	0	0,00
SU 36	Summe Auszahlungen aus der Finanzierungstätigkeit				0	0	0,00
SA 4	Saldo (4) Geldfluss aus der Finanzierungstätigkeit (35 - 36)				0	0	0,00
SA 5	Saldo (5) Geldfluss aus der voranschlagswirksamen Gebarung (SA 3 + SA 4)				-8 700	-8 600	-9 662,00
A 77	Förderung des Tourismus	Voranschlag 2026	Voranschlag 2025	Ergebnis 2024	Voranschlag 2026	Voranschlag 2025	Ergebnis 2024
		Ergebnisvoranschlag			Finanzierungsvoranschlag		
SA 0 / SA 1	(0) Nettoergebnis (21 - 22) / Saldo (1) Geldfluss aus der operativen Gebarung (31 - 32)	-4 200	-4 300	-4 405,22	-3 900	-3 900	-3 968,09
SA 2	Saldo (2) Geldfluss aus der investiven Gebarung (33 - 34)				0	0	0,00
SA 3	Saldo (3) Nettofinanzierungssaldo (SA 1 + SA 2)				-3 900	-3 900	-3 968,09
SA 4	Saldo (4) Geldfluss aus der Finanzierungstätigkeit (35 - 36)				0	0	0,00
SA 5	Saldo (5) Geldfluss aus der voranschlagswirksamen Gebarung (SA 3 + SA 4)				-3 900	-3 900	-3 968,09
SA00	Saldo (00) Nettoergebnis nach Haushaltsrücklagen (Saldo 0 + Saldo 01)	-4 200	-4 300	-4 405,22			

UA 771	Maßnahmen zur Förderung des Tourismus	Voranschlag 2026	Voranschlag 2025	Ergebnis 2024	Voranschlag 2026	Voranschlag 2025	Ergebnis 2024
		Ergebnisvoranschlag			Finanzierungsvoranschlag		
SA 0 / SA 1	(0) Nettoergebnis (21 - 22) / Saldo (1) Geldfluss aus der operativen Gebarung (31 - 32)	-4 200	-4 300	-4 405,22	-3 900	-3 900	-3 968,09
SA 2	Saldo (2) Geldfluss aus der investiven Gebarung (33 - 34)				0	0	0,00
SA 3	Saldo (3) Nettofinanzierungssaldo (SA 1 + SA 2)				-3 900	-3 900	-3 968,09
SA 4	Saldo (4) Geldfluss aus der Finanzierungstätigkeit (35 - 36)				0	0	0,00
SA 5	Saldo (5) Geldfluss aus der voranschlagswirksamen Gebarung (SA 3 + SA 4)				-3 900	-3 900	-3 968,09
SA00	Saldo (00) Nettoergebnis nach Haushaltsrücklagen (Saldo 0 + Saldo 01)	-4 200	-4 300	-4 405,22			

Ansatz 77100 Konto	Maßnahmen zur Förderung des Fremdenverkehrs	Voranschlag 2026	Voranschlag 2025	Ergebnis 2024	Voranschlag 2026	Voranschlag 2025	Ergebnis 2024
		Ergebnisvoranschlag			Finanzierungsvoranschlag		
Operative Gebarung							
SU 21 / SU 31	Summe Erträge / Einzahlungen operative Gebarung	0	0	0,00	0	0	0,00
77100 680000	Planmäßige Abschreibung	300	400	437,13			
77100 757000	Beitrag an Fremdenverkehrsverb and	3 900	3 900	3 968,09	3 900	3 900	3 968,09
SU 22 / SU 32	Summe Aufwendungen / Auszahlungen operative Gebarung	4 200	4 300	4 405,22	3 900	3 900	3 968,09
SA 0 / SA 1	(0) Nettoergebnis (21 - 22) / Saldo (1) Geldfluss aus der operativen Gebarung (31 - 32)	-4 200	-4 300	-4 405,22	-3 900	-3 900	-3 968,09
SA01	Saldo (01) Haushaltsrücklagen (230 - 240)	0	0	0,00			
SA00	Saldo (00) Nettoergebnis nach Haushaltsrücklagen (Saldo 0 + Saldo 01)	-4 200	-4 300	-4 405,22			
Investive Gebarung							
SU 33	Summe Einzahlungen investive Gebarung				0	0	0,00
SU 34	Summe Auszahlungen investive Gebarung				0	0	0,00
SA 2	Saldo (2) Geldfluss aus der investiven Gebarung (33 - 34)				0	0	0,00
SA 3	Saldo (3) Nettofinanzierungssaldo (SA 1 + SA 2)				-3 900	-3 900	-3 968,09
Finanzierungstätigkeit							
SU 35	Summe Einzahlungen aus der Finanzierungstätigkeit				0	0	0,00
SU 36	Summe Auszahlungen aus der Finanzierungstätigkeit				0	0	0,00
SA 4	Saldo (4) Geldfluss aus der Finanzierungstätigkeit (35 - 36)				0	0	0,00
SA 5	Saldo (5) Geldfluss aus der voranschlagswirksamen Gebarung (SA 3 + SA 4)				-3 900	-3 900	-3 968,09

Detailnachweis der Konten

Einzelplan 8	Dienstleistungen (Länder und Gemeinden)	Voranschlag 2026	Voranschlag 2025	Ergebnis 2024	Voranschlag 2026	Voranschlag 2025	Ergebnis 2024
		Ergebnisvoranschlag			Finanzierungsvoranschlag		
SA 0 / SA 1	(0) Nettoergebnis (21 - 22) / Saldo (1) Geldfluss aus der operativen Gebarung (31 - 32)	-62 300	-408 700	-256 679,76	8 100	-87 700	164 952,95
SA 2	Saldo (2) Geldfluss aus der investiven Gebarung (33 - 34)				-429 500	-522 200	-79 052,26
SA 3	Saldo (3) Nettofinanzierungssaldo (SA 1 + SA 2)				-421 400	-609 900	85 900,69
SA 4	Saldo (4) Geldfluss aus der Finanzierungstätigkeit (35 - 36)				38 600	25 600	24 973,78
SA 5	Saldo (5) Geldfluss aus der voranschlagswirksamen Gebarung (SA 3 + SA 4)				-382 800	-584 300	110 874,47
SA00	Saldo (00) Nettoergebnis nach Haushaltsrücklagen (Saldo 0 + Saldo 01)	-14 200	-360 600	-256 690,02			

A 81	Öffentliche Einrichtungen (soweit nicht dem Abschnitt 85 zuzuordnen)	Voranschlag 2026	Voranschlag 2025	Ergebnis 2024	Voranschlag 2026	Voranschlag 2025	Ergebnis 2024
		Ergebnisvoranschlag			Finanzierungsvoranschlag		
SA 0 / SA 1	(0) Nettoergebnis (21 - 22) / Saldo (1) Geldfluss aus der operativen Gebarung (31 - 32)	-25 800	-28 800	-43 316,31	-12 100	-13 700	-26 141,78
SA 2	Saldo (2) Geldfluss aus der investiven Gebarung (33 - 34)				0	0	-1 317,18
SA 3	Saldo (3) Nettofinanzierungssaldo (SA 1 + SA 2)				-12 100	-13 700	-27 458,96
SA 4	Saldo (4) Geldfluss aus der Finanzierungstätigkeit (35 - 36)				0	0	0,00
SA 5	Saldo (5) Geldfluss aus der voranschlagswirksamen Gebarung (SA 3 + SA 4)				-12 100	-13 700	-27 458,96
SA00	Saldo (00) Nettoergebnis nach Haushaltsrücklagen (Saldo 0 + Saldo 01)	-25 800	-28 800	-43 316,31			

UA 814	Straßenreinigung	Voranschlag 2026	Voranschlag 2025	Ergebnis 2024	Voranschlag 2026	Voranschlag 2025	Ergebnis 2024
		Ergebnisvoranschlag			Finanzierungsvoranschlag		
SA 0 / SA 1	(0) Nettoergebnis (21 - 22) / Saldo (1) Geldfluss aus der operativen Gebarung (31 - 32)	-2 500	-2 500	-3 438,61	-2 500	-2 500	-3 438,61
SA 2	Saldo (2) Geldfluss aus der investiven Gebarung (33 - 34)				0	0	0,00
SA 3	Saldo (3) Nettofinanzierungssaldo (SA 1 + SA 2)				-2 500	-2 500	-3 438,61
SA 4	Saldo (4) Geldfluss aus der Finanzierungstätigkeit (35 - 36)				0	0	0,00
SA 5	Saldo (5) Geldfluss aus der voranschlagswirksamen Gebarung (SA 3 + SA 4)				-2 500	-2 500	-3 438,61
SA00	Saldo (00) Nettoergebnis nach Haushaltsrücklagen (Saldo 0 + Saldo 01)	-2 500	-2 500	-3 438,61			

Ansatz 81400	Straßenreinigung	Voranschlag 2026	Voranschlag 2025	Ergebnis 2024	Voranschlag 2026	Voranschlag 2025	Ergebnis 2024
Konto		Ergebnisvoranschlag			Finanzierungsvoranschlag		
Operative Gebarung							
SU 21 / SU 31	Summe Erträge / Einzahlungen operative Gebarung	0	0	0,00	0	0	0,00
81400 720300	Vergütung Pers. und Sachaufw. Bauhof	2 500	2 500	3 438,61	2 500	2 500	3 438,61
SU 22 / SU 32	Summe Aufwendungen / Auszahlungen operative Gebarung	2 500	2 500	3 438,61	2 500	2 500	3 438,61
SA 0 / SA 1	(0) Nettoergebnis (21 - 22) / Saldo (1) Geldfluss aus der operativen Gebarung (31 - 32)	-2 500	-2 500	-3 438,61	-2 500	-2 500	-3 438,61
SA01	Saldo (01) Haushaltsrücklagen (230 - 240)	0	0	0,00			
SA00	Saldo (00) Nettoergebnis nach Haushaltsrücklagen (Saldo 0 + Saldo 01)	-2 500	-2 500	-3 438,61			
Investive Gebarung							
SU 33	Summe Einzahlungen investive Gebarung				0	0	0,00
SU 34	Summe Auszahlungen investive Gebarung				0	0	0,00
SA 2	Saldo (2) Geldfluss aus der investiven Gebarung (33 - 34)				0	0	0,00
SA 3	Saldo (3) Nettofinanzierungssaldo (SA 1 + SA 2)				-2 500	-2 500	-3 438,61
Finanzierungstätigkeit							
SU 35	Summe Einzahlungen aus der Finanzierungstätigkeit				0	0	0,00
SU 36	Summe Auszahlungen aus der Finanzierungstätigkeit				0	0	0,00
SA 4	Saldo (4) Geldfluss aus der Finanzierungstätigkeit (35 - 36)				0	0	0,00
SA 5	Saldo (5) Geldfluss aus der voranschlagswirksamen Gebarung (SA 3 + SA 4)				-2 500	-2 500	-3 438,61
UA 815	Park- und Gartenanlagen, Kinderspielplätze	Voranschlag 2026	Voranschlag 2025	Ergebnis 2024	Voranschlag 2026	Voranschlag 2025	Ergebnis 2024
		Ergebnisvoranschlag			Finanzierungsvoranschlag		
SA 0 / SA 1	(0) Nettoergebnis (21 - 22) / Saldo (1) Geldfluss aus der operativen Gebarung (31 - 32)	-6 200	-7 100	-15 031,86	-2 000	-2 800	-10 745,85
SA 2	Saldo (2) Geldfluss aus der investiven Gebarung (33 - 34)				0	0	-1 317,18
SA 3	Saldo (3) Nettofinanzierungssaldo (SA 1 + SA 2)				-2 000	-2 800	-12 063,03
SA 4	Saldo (4) Geldfluss aus der Finanzierungstätigkeit (35 - 36)				0	0	0,00
SA 5	Saldo (5) Geldfluss aus der voranschlagswirksamen Gebarung (SA 3 + SA 4)				-2 000	-2 800	-12 063,03
SA00	Saldo (00) Nettoergebnis nach Haushaltsrücklagen (Saldo 0 + Saldo 01)	-6 200	-7 100	-15 031,86			

Ansatz 81500 Konto	Park- und Gartenanlagen, Kinder spielplätze	Voranschlag 2026	Voranschlag 2025	Ergebnis 2024	Voranschlag 2026	Voranschlag 2025	Ergebnis 2024
		Ergebnisvoranschlag			Finanzierungsvoranschlag		
Operative Gebarung							
81500 813000	Erträge aus der Auflösung von Investitionszuschüssen (Kapitaltransfers)	2 500	2 400	2 455,90			
SU 21 / SU 31	Summe Erträge / Einzahlungen operative Gebarung	2 500	2 400	2 455,90	0	0	0,00
81500 400000	Geringwertige Wirtschaftsgüter (GWG)	0	0	798,00	0	0	798,00
81500 459000	Sonstige Verbrauchsgüter	0	300	28,88	0	300	28,88
81500 618000	Instandhaltung von Anlagen	0	300	0,00	0	300	0,00
81500 680000	Planmäßige Abschreibung	6 700	6 700	6 741,91			
81500 720300	Vergütung Pers. und Sachaufw. Bauhof	2 000	2 000	9 713,82	2 000	2 000	9 713,82
81500 728000	Entgelte für sonstige Leistungen	0	200	205,15	0	200	205,15
SU 22 / SU 32	Summe Aufwendungen / Auszahlungen operative Gebarung	8 700	9 500	17 487,76	2 000	2 800	10 745,85
SA 0 / SA 1	(0) Nettoergebnis (21 - 22) / Saldo (1) Geldfluss aus der operativen Gebarung (31 - 32)	-6 200	-7 100	-15 031,86	-2 000	-2 800	-10 745,85
SA01	Saldo (01) Haushaltsrücklagen (230 - 240)	0	0	0,00			
SA00	Saldo (00) Nettoergebnis nach Haushaltsrücklagen (Saldo 0 + Saldo 01)	-6 200	-7 100	-15 031,86			
Investive Gebarung							
SU 33	Summe Einzahlungen investive Gebarung				0	0	0,00
81500 000000	Bebaute Grundstücke				0	0	1 317,18
SU 34	Summe Auszahlungen investive Gebarung				0	0	1 317,18
SA 2	Saldo (2) Geldfluss aus der investiven Gebarung (33 - 34)				0	0	-1 317,18
SA 3	Saldo (3) Nettofinanzierungssaldo (SA 1 + SA 2)				-2 000	-2 800	-12 063,03
Finanzierungstätigkeit							
SU 35	Summe Einzahlungen aus der Finanzierungstätigkeit				0	0	0,00
SU 36	Summe Auszahlungen aus der Finanzierungstätigkeit				0	0	0,00
SA 4	Saldo (4) Geldfluss aus der Finanzierungstätigkeit (35 - 36)				0	0	0,00
SA 5	Saldo (5) Geldfluss aus der voranschlagswirksamen Gebarung (SA 3 + SA 4)				-2 000	-2 800	-12 063,03

UA 816	Öffentliche Beleuchtung und öffentliche Uhren	Voranschlag 2026	Voranschlag 2025	Ergebnis 2024	Voranschlag 2026	Voranschlag 2025	Ergebnis 2024
		Ergebnisvoranschlag			Finanzierungsvoranschlag		
SA 0 / SA 1	(0) Nettoergebnis (21 - 22) / Saldo (1) Geldfluss aus der operativen Gebarung (31 - 32)	-17 600	-18 600	-14 801,24	-10 000	-11 000	-6 658,72
SA 2	Saldo (2) Geldfluss aus der investiven Gebarung (33 - 34)				0	0	0,00
SA 3	Saldo (3) Nettofinanzierungssaldo (SA 1 + SA 2)				-10 000	-11 000	-6 658,72
SA 4	Saldo (4) Geldfluss aus der Finanzierungstätigkeit (35 - 36)				0	0	0,00
SA 5	Saldo (5) Geldfluss aus der voranschlagswirksamen Gebarung (SA 3 + SA 4)				-10 000	-11 000	-6 658,72
SA00	Saldo (00) Nettoergebnis nach Haushaltsrücklagen (Saldo 0 + Saldo 01)	-17 600	-18 600	-14 801,24			

Ansatz 81600	Öffentliche Beleuchtung und öffentliche Uhren	Voranschlag 2026	Voranschlag 2025	Ergebnis 2024	Voranschlag 2026	Voranschlag 2025	Ergebnis 2024
Konto		Ergebnisvoranschlag			Finanzierungsvoranschlag		
Operative Gebarung							
SU 21 / SU 31	Summe Erträge / Einzahlungen operative Gebarung	0	0	0,00	0	0	0,00
81600 600000	Energiebezüge	8 000	7 000	7 006,84	8 000	7 000	6 501,28
81600 619000	Instandhaltung von Straßenbeleuchtung	2 000	4 000	157,44	2 000	4 000	157,44
81600 680000	Planmäßige Abschreibung	7 600	7 600	7 636,96			
SU 22 / SU 32	Summe Aufwendungen / Auszahlungen operative Gebarung	17 600	18 600	14 801,24	10 000	11 000	6 658,72
SA 0 / SA 1	(0) Nettoergebnis (21 - 22) / Saldo (1) Geldfluss aus der operativen Gebarung (31 - 32)	-17 600	-18 600	-14 801,24	-10 000	-11 000	-6 658,72
SA01	Saldo (01) Haushaltsrücklagen (230 - 240)	0	0	0,00			
SA00	Saldo (00) Nettoergebnis nach Haushaltsrücklagen (Saldo 0 + Saldo 01)	-17 600	-18 600	-14 801,24			
Investive Gebarung							
SU 33	Summe Einzahlungen investive Gebarung				0	0	0,00
SU 34	Summe Auszahlungen investive Gebarung				0	0	0,00
SA 2	Saldo (2) Geldfluss aus der investiven Gebarung (33 - 34)				0	0	0,00
SA 3	Saldo (3) Nettofinanzierungssaldo (SA 1 + SA 2)				-10 000	-11 000	-6 658,72
Finanzierungstätigkeit							
SU 35	Summe Einzahlungen aus der Finanzierungstätigkeit				0	0	0,00
SU 36	Summe Auszahlungen aus der Finanzierungstätigkeit				0	0	0,00
SA 4	Saldo (4) Geldfluss aus der Finanzierungstätigkeit (35 - 36)				0	0	0,00
SA 5	Saldo (5) Geldfluss aus der voranschlagswirksamen Gebarung (SA 3 + SA 4)				-10 000	-11 000	-6 658,72

UA 817	Friedhöfe (einschließlich Einsegnungshallen und Krematorien)	Voranschlag 2026	Voranschlag 2025	Ergebnis 2024	Voranschlag 2026	Voranschlag 2025	Ergebnis 2024
		Ergebnisvoranschlag			Finanzierungsvoranschlag		
SA 0 / SA 1	(0) Nettoergebnis (21 - 22) / Saldo (1) Geldfluss aus der operativen Gebarung (31 - 32)	500	-600	-10 044,60	2 400	2 600	-5 298,60
SA 2	Saldo (2) Geldfluss aus der investiven Gebarung (33 - 34)				0	0	0,00
SA 3	Saldo (3) Nettofinanzierungssaldo (SA 1 + SA 2)				2 400	2 600	-5 298,60
SA 4	Saldo (4) Geldfluss aus der Finanzierungstätigkeit (35 - 36)				0	0	0,00
SA 5	Saldo (5) Geldfluss aus der voranschlagswirksamen Gebarung (SA 3 + SA 4)				2 400	2 600	-5 298,60
SA00	Saldo (00) Nettoergebnis nach Haushaltsrücklagen (Saldo 0 + Saldo 01)	500	-600	-10 044,60			

Ansatz 81700 Konto	Friedhöfe (einschließlich Eins egnungshallen und Krematorien)	Voranschlag 2026	Voranschlag 2025	Ergebnis 2024	Voranschlag 2026	Voranschlag 2025	Ergebnis 2024
		Ergebnisvoranschlag			Finanzierungsvoranschlag		
Operative Gebarung							
81700 828000	Entgelte f.sonst.Leistungen To tengräber	0	5 000	840,00	0	5 000	1 920,00
81700 852100	Aufbahrungshalle	2 000	2 000	0,00	2 000	2 000	318,00
81700 852300	Grabstellengebühren Einzelgräb er	400	800	620,00	400	800	620,00
81700 852400	Nutzungsgebühr Familiengräber, Urnennischen	6 000	3 100	3 090,00	6 000	3 100	3 218,00
SU 21 / SU 31	Summe Erträge / Einzahlungen operative Gebarung	8 400	10 900	4 550,00	8 400	10 900	6 076,00
81700 400000	Geringwertige Wirtschaftsgüter des Anlagevermögens	0	0	166,55	0	0	166,55
81700 454000	Reinigungsmittel	100	0	12,64	100	0	12,64
81700 459000	Sonstige Verbrauchsgüter	0	100	30,65	0	100	30,65
81700 600000	Energiebezüge	1 000	1 000	899,44	1 000	1 000	899,44
81700 670000	Versicherungen	500	400	414,26	500	400	414,26
81700 680000	Planmäßige Abschreibung	1 900	3 200	3 220,00			
81700 720100	Vergütung Pers. und Sachaufw. Verwaltung	1 000	1 000	861,07	1 000	1 000	861,07
81700 720300	Vergütung Pers. und Sachaufwan d Bauhof	2 000	2 000	2 959,04	2 000	2 000	2 959,04
81700 720400	Vergütung Pers- und Sachaufwan d VS	300	300	405,76	300	300	405,76
81700 728000	Entgelte für sonstige Leistung Entsorgungen, Kanal Wasser	1 100	3 500	5 625,19	1 100	3 500	5 625,19
SU 22 / SU 32	Summe Aufwendungen / Auszahlungen operative Gebarung	7 900	11 500	14 594,60	6 000	8 300	11 374,60
SA 0 / SA 1	(0) Nettoergebnis (21 - 22) / Saldo (1) Geldfluss aus der operativen Gebarung (31 - 32)	500	-600	-10 044,60	2 400	2 600	-5 298,60
SA01	Saldo (01) Haushaltsrücklagen (230 - 240)	0	0	0,00			
SA00	Saldo (00) Nettoergebnis nach Haushaltsrücklagen (Saldo 0 + Saldo 01)	500	-600	-10 044,60			
Investive Gebarung							
SU 33	Summe Einzahlungen investive Gebarung				0	0	0,00
SU 34	Summe Auszahlungen investive Gebarung				0	0	0,00
SA 2	Saldo (2) Geldfluss aus der investiven Gebarung (33 - 34)				0	0	0,00
SA 3	Saldo (3) Nettofinanzierungssaldo (SA 1 + SA 2)				2 400	2 600	-5 298,60
Finanzierungstätigkeit							
SU 35	Summe Einzahlungen aus der Finanzierungstätigkeit				0	0	0,00
SU 36	Summe Auszahlungen aus der Finanzierungstätigkeit				0	0	0,00
SA 4	Saldo (4) Geldfluss aus der Finanzierungstätigkeit (35 - 36)				0	0	0,00
SA 5	Saldo (5) Geldfluss aus der voranschlagswirksamen Gebarung (SA 3 + SA 4)				2 400	2 600	-5 298,60

A 82	Betriebsähnliche Einrichtungen und Betriebe	Voranschlag 2026	Voranschlag 2025	Ergebnis 2024	Voranschlag 2026	Voranschlag 2025	Ergebnis 2024
		Ergebnisvoranschlag			Finanzierungsvoranschlag		
SA 0 / SA 1	(0) Nettoergebnis (21 - 22) / Saldo (1) Geldfluss aus der operativen Gebarung (31 - 32)	-60 300	-80 700	-139 349,08	-54 400	-59 700	213 531,10
SA 2	Saldo (2) Geldfluss aus der investiven Gebarung (33 - 34)				0	-179 900	-171 550,51
SA 3	Saldo (3) Nettofinanzierungssaldo (SA 1 + SA 2)				-54 400	-239 600	41 980,59
SA 4	Saldo (4) Geldfluss aus der Finanzierungstätigkeit (35 - 36)				0	0	0,00
SA 5	Saldo (5) Geldfluss aus der voranschlagswirksamen Gebarung (SA 3 + SA 4)				-54 400	-239 600	41 980,59
SA00	Saldo (00) Nettoergebnis nach Haushaltsrücklagen (Saldo 0 + Saldo 01)	-60 300	-80 700	-139 349,08			

UA 820	Wirtschaftshöfe	Voranschlag 2026	Voranschlag 2025	Ergebnis 2024	Voranschlag 2026	Voranschlag 2025	Ergebnis 2024
		Ergebnisvoranschlag			Finanzierungsvoranschlag		
SA 0 / SA 1	(0) Nettoergebnis (21 - 22) / Saldo (1) Geldfluss aus der operativen Gebarung (31 - 32)	-60 300	-80 700	-139 349,08	-54 400	-59 700	213 531,10
SA 2	Saldo (2) Geldfluss aus der investiven Gebarung (33 - 34)				0	-179 900	-171 550,51
SA 3	Saldo (3) Nettofinanzierungssaldo (SA 1 + SA 2)				-54 400	-239 600	41 980,59
SA 4	Saldo (4) Geldfluss aus der Finanzierungstätigkeit (35 - 36)				0	0	0,00
SA 5	Saldo (5) Geldfluss aus der voranschlagswirksamen Gebarung (SA 3 + SA 4)				-54 400	-239 600	41 980,59
SA00	Saldo (00) Nettoergebnis nach Haushaltsrücklagen (Saldo 0 + Saldo 01)	-60 300	-80 700	-139 349,08			

Ansatz 82000 Konto	Wirtschaftshöfe	Voranschlag 2026	Voranschlag 2025	Ergebnis 2024	Voranschlag 2026	Voranschlag 2025	Ergebnis 2024
		Ergebnisvoranschlag			Finanzierungsvoranschlag		
Operative Gebarung							
82000 811000	Miet- und Pachterträge	500	0	0,00	500	0	0,00
82000 813000	Erträge aus der Auflösung von Investitionszuschüssen (Kapitaltransfers)	100	0	85,00			
82000 816000	Vergütung Personal und Sachau	10 700	10 700	31 416,86	10 700	10 700	31 416,86
82000 828000	Rückersätze von Aufwendungen	0	0	1 033,74	0	0	1 033,74
82000 871000	Bedarfszuweisung	0	0	250 000,00	0	0	250 000,00
SU 21 / SU 31	Summe Erträge / Einzahlungen operative Gebarung	11 300	10 700	282 535,60	11 200	10 700	282 450,60
82000 400000	Geringwertige Wirtschaftsgüter des Anlagevermögens	1 000	4 200	2 560,49	1 000	4 200	2 560,49
82000 452000	Treibstoffe	1 200	800	1 820,65	1 200	800	1 820,65
82000 459000	Sonstige Verbrauchsgüter	800	800	725,26	800	800	685,49
82000 511000	Vertragsbedienstete in handwerklicher Verwendung	45 000	44 300	42 996,26	45 000	44 300	42 996,26
82000 521000	Arbeiter ganzjährig beschäftigt t	1 000	4 800	4 649,50	1 000	4 800	4 649,50
82000 565000	Mehrleistungsvergütungen	0	0	305,15	0	0	305,15
82000 580000	Dienstgeberbeiträge zum Ausgleichsfonds für Familienbeihilfe	1 800	1 700	1 629,88	1 800	1 700	1 629,88
82000 582000	Sonstige Dienstgeberbeiträge zur sozialen Sicherheit	9 600	9 100	9 884,31	9 600	9 100	9 884,31

Ansatz 82000	Wirtschaftshöfe	Voranschlag 2026	Voranschlag 2025	Ergebnis 2024	Voranschlag 2026	Voranschlag 2025	Ergebnis 2024
Konto		Ergebnisvoranschlag			Finanzierungsvoranschlag		
82000 592000	Dotierung von Rückstellungen f ür Jubiläumszuwendungen	800	800	-2 264,77			
82000 600000	Energiebezüge	2 000	1 100	0,00	2 000	1 100	0,00
82000 616000	Instandhaltung von Maschinen u nd maschinellen Anlagen	0	300	280,08	0	300	280,08
82000 617000	Instandhaltung von Fahrzeugen	0	0	733,82	0	0	733,82
82000 640000	Rechts- und Beratungsaufwand	0	0	830,80	0	0	830,80
82000 670000	Versicherungen	900	900	579,04	900	900	579,04
82000 680000	Planmäßige Abschreibung	5 200	20 200	5 190,18			
82000 710000	Öffentliche Abgaben - Ausgaben	0	100	0,00	0	100	0,00
82000 724000	Reisegebühren	300	300	384,30	300	300	384,30
82000 728000	Entgelte für sonstige Leistung en	2 000	2 000	1 579,73	2 000	2 000	1 579,73
SU 22 / SU 32	Summe Aufwendungen / Auszahlungen operative Gebarung	71 600	91 400	421 884,68	65 600	70 400	68 919,50
SA 0 / SA 1	(0) Nettoergebnis (21 - 22) / Saldo (1) Geldfluss aus der operativen Gebarung (31 - 32)	-60 300	-80 700	-139 349,08	-54 400	-59 700	213 531,10
SA01	Saldo (01) Haushaltsrücklagen (230 - 240)	0	0	0,00			
SA00	Saldo (00) Nettoergebnis nach Haushaltsrücklagen (Saldo 0 + Saldo 01)	-60 300	-80 700	-139 349,08			
Investive Gebarung							
SU 33	Summe Einzahlungen investive Gebarung				0	0	0,00
82000 030000	Werkzeuge und sonstige Erzeugu ngsmittel				0	0	1 126,02
82000 040000	Fahrzeuge				0	0	27 508,00
82000 061000	Im Bau befindliche Gebäude und Bauten				0	179 900	142 916,49
SU 34	Summe Auszahlungen investive Gebarung				0	179 900	171 550,51
SA 2	Saldo (2) Geldfluss aus der investiven Gebarung (33 - 34)				0	-179 900	-171 550,51
SA 3	Saldo (3) Nettofinanzierungssaldo (SA 1 + SA 2)				-54 400	-239 600	41 980,59
Finanzierungstätigkeit							
SU 35	Summe Einzahlungen aus der Finanzierungstätigkeit				0	0	0,00
SU 36	Summe Auszahlungen aus der Finanzierungstätigkeit				0	0	0,00
SA 4	Saldo (4) Geldfluss aus der Finanzierungstätigkeit (35 - 36)				0	0	0,00
SA 5	Saldo (5) Geldfluss aus der voranschlagswirksamen Gebarung (SA 3 + SA 4)				-54 400	-239 600	41 980,59

A 84	Liegenschaften, Wohn- und Geschäftsgebäude	Voranschlag 2026	Voranschlag 2025	Ergebnis 2024	Voranschlag 2026	Voranschlag 2025	Ergebnis 2024
		Ergebnisvoranschlag			Finanzierungsvoranschlag		
SA 0 / SA 1	(0) Nettoergebnis (21 - 22) / Saldo (1) Geldfluss aus der operativen Gebarung (31 - 32)	-4 900	-5 400	-3 145,90	-4 900	-5 400	-3 145,90
SA 2	Saldo (2) Geldfluss aus der investiven Gebarung (33 - 34)				0	0	0,00
SA 3	Saldo (3) Nettofinanzierungssaldo (SA 1 + SA 2)				-4 900	-5 400	-3 145,90
SA 4	Saldo (4) Geldfluss aus der Finanzierungstätigkeit (35 - 36)				0	0	0,00
SA 5	Saldo (5) Geldfluss aus der voranschlagswirksamen Gebarung (SA 3 + SA 4)				-4 900	-5 400	-3 145,90
SA00	Saldo (00) Nettoergebnis nach Haushaltsrücklagen (Saldo 0 + Saldo 01)	-4 900	-5 400	-3 145,90			

UA 840	Grundbesitz	Voranschlag 2026	Voranschlag 2025	Ergebnis 2024	Voranschlag 2026	Voranschlag 2025	Ergebnis 2024
		Ergebnisvoranschlag			Finanzierungsvoranschlag		
SA 0 / SA 1	(0) Nettoergebnis (21 - 22) / Saldo (1) Geldfluss aus der operativen Gebarung (31 - 32)	-4 900	-5 400	-3 145,90	-4 900	-5 400	-3 145,90
SA 2	Saldo (2) Geldfluss aus der investiven Gebarung (33 - 34)				0	0	0,00
SA 3	Saldo (3) Nettofinanzierungssaldo (SA 1 + SA 2)				-4 900	-5 400	-3 145,90
SA 4	Saldo (4) Geldfluss aus der Finanzierungstätigkeit (35 - 36)				0	0	0,00
SA 5	Saldo (5) Geldfluss aus der voranschlagswirksamen Gebarung (SA 3 + SA 4)				-4 900	-5 400	-3 145,90
SA00	Saldo (00) Nettoergebnis nach Haushaltsrücklagen (Saldo 0 + Saldo 01)	-4 900	-5 400	-3 145,90			

Ansatz 84000	Grundbesitz	Voranschlag 2026	Voranschlag 2025	Ergebnis 2024	Voranschlag 2026	Voranschlag 2025	Ergebnis 2024
Konto		Ergebnisvoranschlag			Finanzierungsvoranschlag		
Operative Gebarung							
SU 21 / SU 31	Summe Erträge / Einzahlungen operative Gebarung	0	0	0,00	0	0	0,00
84000 640000	Rechts- und Beratungsaufwand	2 500	2 500	2 733,60	2 500	2 500	2 733,60
84000 710000	Öffentliche Abgaben,Steuern	0	500	24,30	0	500	24,30
84000 728000	Entgelte für sonstige Leistung	2 400	2 400	388,00	2 400	2 400	388,00
SU 22 / SU 32	Summe Aufwendungen / Auszahlungen operative Gebarung	4 900	5 400	3 145,90	4 900	5 400	3 145,90
SA 0 / SA 1	(0) Nettoergebnis (21 - 22) / Saldo (1) Geldfluss aus der operativen Gebarung (31 - 32)	-4 900	-5 400	-3 145,90	-4 900	-5 400	-3 145,90
SA01	Saldo (01) Haushaltsrücklagen (230 - 240)	0	0	0,00			
SA00	Saldo (00) Nettoergebnis nach Haushaltsrücklagen (Saldo 0 + Saldo 01)	-4 900	-5 400	-3 145,90			
Investive Gebarung							
SU 33	Summe Einzahlungen investive Gebarung				0	0	0,00
SU 34	Summe Auszahlungen investive Gebarung				0	0	0,00
SA 2	Saldo (2) Geldfluss aus der investiven Gebarung (33 - 34)				0	0	0,00
SA 3	Saldo (3) Nettofinanzierungssaldo (SA 1 + SA 2)				-4 900	-5 400	-3 145,90
Finanzierungstätigkeit							
SU 35	Summe Einzahlungen aus der Finanzierungstätigkeit				0	0	0,00
SU 36	Summe Auszahlungen aus der Finanzierungstätigkeit				0	0	0,00
SA 4	Saldo (4) Geldfluss aus der Finanzierungstätigkeit (35 - 36)				0	0	0,00
SA 5	Saldo (5) Geldfluss aus der voranschlagswirksamen Gebarung (SA 3 + SA 4)				-4 900	-5 400	-3 145,90
A 85	Betriebe mit marktbestimmter Tätigkeit	Voranschlag 2026	Voranschlag 2025	Ergebnis 2024	Voranschlag 2026	Voranschlag 2025	Ergebnis 2024
		Ergebnisvoranschlag			Finanzierungsvoranschlag		
SA 0 / SA 1	(0) Nettoergebnis (21 - 22) / Saldo (1) Geldfluss aus der operativen Gebarung (31 - 32)	28 700	-293 800	-70 868,47	79 500	-8 900	-19 290,47
SA 2	Saldo (2) Geldfluss aus der investiven Gebarung (33 - 34)				-429 500	-342 300	93 815,43
SA 3	Saldo (3) Nettofinanzierungssaldo (SA 1 + SA 2)				-350 000	-351 200	74 524,96
SA 4	Saldo (4) Geldfluss aus der Finanzierungstätigkeit (35 - 36)				38 600	25 600	24 973,78
SA 5	Saldo (5) Geldfluss aus der voranschlagswirksamen Gebarung (SA 3 + SA 4)				-311 400	-325 600	99 498,74
SA00	Saldo (00) Nettoergebnis nach Haushaltsrücklagen (Saldo 0 + Saldo 01)	76 800	-245 700	-70 878,73			

UA 850	Betriebe der Wasserversorgung	Voranschlag 2026	Voranschlag 2025	Ergebnis 2024	Voranschlag 2026	Voranschlag 2025	Ergebnis 2024
		Ergebnisvoranschlag			Finanzierungsvoranschlag		
SA 0 / SA 1	(0) Nettoergebnis (21 - 22) / Saldo (1) Geldfluss aus der operativen Gebarung (31 - 32)	9 700	-300	455,23	17 100	7 000	7 918,22
SA 2	Saldo (2) Geldfluss aus der investiven Gebarung (33 - 34)				-3 800	-4 800	2 983,00
SA 3	Saldo (3) Nettofinanzierungssaldo (SA 1 + SA 2)				13 300	2 200	10 901,22
SA 4	Saldo (4) Geldfluss aus der Finanzierungstätigkeit (35 - 36)				-13 100	-13 000	-12 691,19
SA 5	Saldo (5) Geldfluss aus der voranschlagswirksamen Gebarung (SA 3 + SA 4)				200	-10 800	-1 789,97
SA00	Saldo (00) Nettoergebnis nach Haushaltsrücklagen (Saldo 0 + Saldo 01)	18 500	8 500	453,12			

Ansatz 85000 Konto	Betriebe der Wasserversorgung	Voranschlag 2026	Voranschlag 2025	Ergebnis 2024	Voranschlag 2026	Voranschlag 2025	Ergebnis 2024
		Ergebnisvoranschlag			Finanzierungsvoranschlag		
Operative Gebarung							
85000 813000	Erträge aus der Auflösung von Investitionszuschüssen (Kapitaltransfers)	5 300	5 300	5 325,11			
85000 816000	Kostenbeiträge (Kostenersätze) für sonstige Leistungen	0	0	17,50	0	0	31,25
85000 823000	sonstige Zinserträge	0	0	2,83	0	0	2,83
85000 829000	Sonstige Erträge/Versicherungs ersatzleistungen	0	0	48,14	0	0	48,14
85000 852100	Bereitstellungsgebühr Wasserme sser	13 700	11 800	11 837,54	13 700	11 800	11 899,40
85000 852200	Wasserbezugsgebühren	30 200	23 000	23 703,91	30 200	23 000	23 747,97
85000 860000	Transfers von Bund, Bundesfond s und Bundeskammern	0	1 500	0,00	0	1 500	0,00
SU 21 / SU 31	Summe Erträge / Einzahlungen operative Gebarung	49 200	41 600	40 935,03	43 900	36 300	35 729,59
85000 600000	Energiebezüge	10 000	10 000	7 971,85	10 000	10 000	7 971,85
85000 613000	Instandhaltung d Wasserversorg ungsanlage	2 000	0	1 160,90	2 000	0	1 160,90
85000 618000	Instandhaltung von Wasserzähle r	1 000	1 300	862,70	1 000	1 300	862,70
85000 619000	Instandhaltung von Sonderanlag en	4 000	8 500	5 678,96	4 000	8 500	5 678,96
85000 640000	Prüfungskosten	1 000	900	748,33	1 000	900	748,33
85000 650000	Kreditzinsen Hochbehälter Sani erung	400	400	423,87	400	400	423,87
85000 650300	Zinsen Kirchensiedlung	2 200	2 200	2 862,70	2 200	2 200	2 862,70
85000 670000	Versicherungen	900	800	807,18	900	800	807,18
85000 680000	Planmäßige Abschreibung	12 700	12 600	12 668,43			
85000 710000	Gebrauchsabgabe, Kest	1 300	1 200	1 149,32	1 300	1 200	1 149,32
85000 720100	Vergütung Pers. und Sachaufw. Verwaltung	2 000	2 000	1 291,61	2 000	2 000	1 291,61
85000 720300	Vergütung Pers. und Sachaufw. Bauhof	2 000	2 000	4 407,95	2 000	2 000	4 407,95
85000 728000	Planungskosten	0	0	350,00	0	0	350,00
85000 728100	Entgelte für sonstige Leistung en	0	0	96,00	0	0	96,00
SU 22 / SU 32	Summe Aufwendungen / Auszahlungen operative Gebarung	39 500	41 900	40 479,80	26 800	29 300	27 811,37
SA 0 / SA 1	(0) Nettoergebnis (21 - 22) / Saldo (1) Geldfluss aus der operativen Gebarung (31 - 32)	9 700	-300	455,23	17 100	7 000	7 918,22

Ansatz 85000	Betriebe der Wasserversorgung	Voranschlag 2026	Voranschlag 2025	Ergebnis 2024	Voranschlag 2026	Voranschlag 2025	Ergebnis 2024
Konto		Ergebnisvoranschlag			Finanzierungsvoranschlag		
85000 794001	Zuweisung an zweckgebundene Haushaltsrücklagen	0	0	2,11			
85000 894001	Entnahmen von zweckgebundenen Haushaltsrücklagen	8 800	8 800	0,00			
SA01	Saldo (01) Haushaltsrücklagen (230 - 240)	8 800	8 800	-2,11			
SA00	Saldo (00) Nettoergebnis nach Haushaltsrücklagen (Saldo 0 + Saldo 01)	18 500	8 500	453,12			
Investive Gebarung							
85000 300100	Kapitaltransfers von Bund, Bundesfonds und Bundeskammern				27 500	27 500	2 983,00
85000 307100	Wasseranschlussabgabe von Haushalten und Organisationen ohne Erwerbszweck und				5 000	4 000	0,00
SU 33	Summe Einzahlungen investive Gebarung				32 500	31 500	2 983,00
85000 070000	Aktivierungsfähige Rechte (immaterielle Vermögenswerte)				36 300	36 300	0,00
SU 34	Summe Auszahlungen investive Gebarung				36 300	36 300	0,00
SA 2	Saldo (2) Geldfluss aus der investiven Gebarung (33 - 34)				-3 800	-4 800	2 983,00
SA 3	Saldo (3) Nettofinanzierungssaldo (SA 1 + SA 2)				13 300	2 200	10 901,22
Finanzierungstätigkeit							
SU 35	Summe Einzahlungen aus der Finanzierungstätigkeit				0	0	0,00
85000 346100	Tilgung Hochbehältersanierung				9 600	9 500	9 461,77
85000 346110	Tilgung WA 02 Kirchensiedlung				3 500	3 500	3 229,42
SU 36	Summe Auszahlungen aus der Finanzierungstätigkeit				13 100	13 000	12 691,19
SA 4	Saldo (4) Geldfluss aus der Finanzierungstätigkeit (35 - 36)				-13 100	-13 000	-12 691,19
SA 5	Saldo (5) Geldfluss aus der voranschlagswirksamen Gebarung (SA 3 + SA 4)				200	-10 800	-1 789,97
UA 851	Betriebe der Abwasserbeseitigung	Voranschlag 2026	Voranschlag 2025	Ergebnis 2024	Voranschlag 2026	Voranschlag 2025	Ergebnis 2024
		Ergebnisvoranschlag			Finanzierungsvoranschlag		
SA 0 / SA 1	(0) Nettoergebnis (21 - 22) / Saldo (1) Geldfluss aus der operativen Gebarung (31 - 32)	32 200	15 100	19 341,51	49 300	30 700	35 055,90
SA 2	Saldo (2) Geldfluss aus der investiven Gebarung (33 - 34)				-34 300	-37 300	5 062,23
SA 3	Saldo (3) Nettofinanzierungssaldo (SA 1 + SA 2)				15 000	-6 600	40 118,13
SA 4	Saldo (4) Geldfluss aus der Finanzierungstätigkeit (35 - 36)				-13 900	-14 000	-13 668,45
SA 5	Saldo (5) Geldfluss aus der voranschlagswirksamen Gebarung (SA 3 + SA 4)				1 100	-20 600	26 449,68
SA00	Saldo (00) Nettoergebnis nach Haushaltsrücklagen (Saldo 0 + Saldo 01)	71 500	54 400	19 333,36			

Ansatz 85100 Konto	Betriebe der Abwasserbeseitigung	Voranschlag 2026	Voranschlag 2025	Ergebnis 2024	Voranschlag 2026	Voranschlag 2025	Ergebnis 2024
		Ergebnisvoranschlag			Finanzierungsvoranschlag		
Operative Gebarung							
85100 813000	Erträge aus der Auflösung von Investitionszuschüssen (Kapitaltransfers)	13 900	13 900	13 906,44			
85100 823000	sonstige Zinserträge	0	0	10,89	0	0	10,89
85100 852000	Kanalbenützungsgebühr SW	105 000	84 300	84 280,04	105 000	84 300	84 434,31
85100 860200	Transfers von Bund, BA 02	5 200	5 200	4 988,54	5 200	5 200	4 988,54
85100 860300	Transfers von Bund, BA 03	100	100	70,01	100	100	70,01
85100 860500	Transfers von Bund, Katastrophenfonds	0	2 400	0,00	0	2 400	0,00
SU 21 / SU 31	Summe Erträge / Einzahlungen operative Gebarung	124 200	105 900	103 255,92	110 300	92 000	89 503,75
85100 650020	Zinsen für Finanzschulden - Inland	1 200	2 900	2 646,81	1 200	2 900	2 646,81
85100 650100	Kirchensiedlung Zinsen	2 900	2 900	3 748,28	2 900	2 900	3 748,28
85100 680000	Planmäßige Abschreibung	31 000	29 500	29 466,56			
85100 710000	Gebrauchsabgabe. Kest	1 700	1 700	1 586,29	1 700	1 700	1 586,29
85100 720100	Vergütung Pers. und Sachaufw. Verwaltung	5 000	5 000	1 291,61	5 000	5 000	1 291,61
85100 720300	Vergütung Pers. und Sachaufw. Bauhof	0	0	897,92	0	0	897,92
85100 728000	Entgelte für sonstige Leistungen	1 000	4 800	1 551,06	1 000	4 800	1 551,06
85100 755000	Beiträge an Abwasserverband	49 200	44 000	42 725,88	49 200	44 000	42 725,88
SU 22 / SU 32	Summe Aufwendungen / Auszahlungen operative Gebarung	92 000	90 800	83 914,41	61 000	61 300	54 447,85
SA 0 / SA 1	(0) Nettoergebnis (21 - 22) / Saldo (1) Geldfluss aus der operativen Gebarung (31 - 32)	32 200	15 100	19 341,51	49 300	30 700	35 055,90
85100 794001	Zuweisung an zweckgebundene Haushaltsrücklagen	0	0	8,15			
85100 894001	Entnahmen von zweckgebundenen Haushaltsrücklagen	39 300	39 300	0,00			
SA01	Saldo (01) Haushaltsrücklagen (230 - 240)	39 300	39 300	-8,15			
SA00	Saldo (00) Nettoergebnis nach Haushaltsrücklagen (Saldo 0 + Saldo 01)	71 500	54 400	19 333,36			
Investive Gebarung							
85100 300200	Kapitaltransfers von Bund, Bundeskammern				0	0	3 289,24
85100 300300	Kapitaltransfers von Bund, Bundeskammern				0	0	1 772,99
85100 300500	Kapitaltransfers von Bund, Bundeskammern				18 700	18 700	0,00
85100 307100	Kanalanschlussabgabe Haushalten und privaten Organisationen ohne Erwerbszweck und				5 000	2 000	0,00
SU 33	Summe Einzahlungen investive Gebarung				23 700	20 700	5 062,23
85100 070000	Aktivierungsfähige Rechte (immaterielle Vermögenswerte)				58 000	58 000	0,00
SU 34	Summe Auszahlungen investive Gebarung				58 000	58 000	0,00
SA 2	Saldo (2) Geldfluss aus der investiven Gebarung (33 - 34)				-34 300	-37 300	5 062,23
SA 3	Saldo (3) Nettofinanzierungssaldo (SA 1 + SA 2)				15 000	-6 600	40 118,13
Finanzierungstätigkeit							
SU 35	Summe Einzahlungen aus der Finanzierungstätigkeit				0	0	0,00
85100 346100	Kirchensiedlung Darlehenstilgung				4 500	4 600	4 228,45

Ansatz 85100 Konto	Betriebe der Abwasserbeseitigung	Voranschlag 2026	Voranschlag 2025	Ergebnis 2024	Voranschlag 2026	Voranschlag 2025	Ergebnis 2024
		Ergebnisvoranschlag			Finanzierungsvoranschlag		
85100 346110	Darlehenstilgung ABA 02				9 400	9 400	9 440,00
SU 36	Summe Auszahlungen aus der Finanzierungstätigkeit				13 900	14 000	13 668,45
SA 4	Saldo (4) Geldfluss aus der Finanzierungstätigkeit (35 - 36)				-13 900	-14 000	-13 668,45
SA 5	Saldo (5) Geldfluss aus der voranschlagswirksamen Gebarung (SA 3 + SA 4)				1 100	-20 600	26 449,68

UA 852	Betriebe der Müllbeseitigung	Voranschlag 2026	Voranschlag 2025	Ergebnis 2024	Voranschlag 2026	Voranschlag 2025	Ergebnis 2024
		Ergebnisvoranschlag			Finanzierungsvoranschlag		
SA 0 / SA 1	(0) Nettoergebnis (21 - 22) / Saldo (1) Geldfluss aus der operativen Gebarung (31 - 32)	-300	200	-2 999,50	-200	200	-2 947,14
SA 2	Saldo (2) Geldfluss aus der investiven Gebarung (33 - 34)				0	0	-1 728,00
SA 3	Saldo (3) Nettofinanzierungssaldo (SA 1 + SA 2)				-200	200	-4 675,14
SA 4	Saldo (4) Geldfluss aus der Finanzierungstätigkeit (35 - 36)				0	0	0,00
SA 5	Saldo (5) Geldfluss aus der voranschlagswirksamen Gebarung (SA 3 + SA 4)				-200	200	-4 675,14
SA00	Saldo (00) Nettoergebnis nach Haushaltsrücklagen (Saldo 0 + Saldo 01)	-300	200	-2 999,50			

Ansatz 85200	Betriebe der Müllbeseitigung	Voranschlag 2026	Voranschlag 2025	Ergebnis 2024	Voranschlag 2026	Voranschlag 2025	Ergebnis 2024
Konto		Ergebnisvoranschlag			Finanzierungsvoranschlag		
Operative Gebarung							
85200 810000	Verbandsersätze	2 400	2 500	2 400,00	2 400	2 500	2 400,00
85200 816000	Kostenbeiträge (Kostenersätze) für sonstige Leistungen	300	300	343,00	300	300	343,00
85200 861010	Gebührenbremse	0	0	9 549,00	0	0	9 549,00
SU 21 / SU 31	Summe Erträge / Einzahlungen operative Gebarung	2 700	2 800	12 292,00	2 700	2 800	12 292,00
85200 413000	Handelswaren	0	0	13,20	0	0	13,20
85200 680000	Planmäßige Abschreibung	100	0	52,36			
85200 720100	Vergütung Pers. und Sachaufw. Verwaltung	1 300	1 300	1 722,14	1 300	1 300	1 722,14
85200 720300	Vergütung Pers. und Sachaufw. Bauhof	1 000	1 000	3 183,52	1 000	1 000	3 183,52
85200 728000	Entgelte für sonstige Leistung en	600	300	671,28	600	300	671,28
85200 755000	Transfers an GVU	0	0	9 649,00	0	0	9 649,00
SU 22 / SU 32	Summe Aufwendungen / Auszahlungen operative Gebarung	3 000	2 600	15 291,50	2 900	2 600	15 239,14
SA 0 / SA 1	(0) Nettoergebnis (21 - 22) / Saldo (1) Geldfluss aus der operativen Gebarung (31 - 32)	-300	200	-2 999,50	-200	200	-2 947,14
SA01	Saldo (01) Haushaltsrücklagen (230 - 240)	0	0	0,00			
SA00	Saldo (00) Nettoergebnis nach Haushaltsrücklagen (Saldo 0 + Saldo 01)	-300	200	-2 999,50			
Investive Gebarung							
SU 33	Summe Einzahlungen investive Gebarung				0	0	0,00
85200 006000	Sonstige Grundstückseinrichtun gen				0	0	1 728,00
SU 34	Summe Auszahlungen investive Gebarung				0	0	1 728,00
SA 2	Saldo (2) Geldfluss aus der investiven Gebarung (33 - 34)				0	0	-1 728,00
SA 3	Saldo (3) Nettofinanzierungssaldo (SA 1 + SA 2)				-200	200	-4 675,14
Finanzierungstätigkeit							
SU 35	Summe Einzahlungen aus der Finanzierungstätigkeit				0	0	0,00
SU 36	Summe Auszahlungen aus der Finanzierungstätigkeit				0	0	0,00
SA 4	Saldo (4) Geldfluss aus der Finanzierungstätigkeit (35 - 36)				0	0	0,00
SA 5	Saldo (5) Geldfluss aus der voranschlagswirksamen Gebarung (SA 3 + SA 4)				-200	200	-4 675,14

UA 853	Betriebe für die Errichtung und Verwaltung von Wohn- und Geschäftsgebäuden	Voranschlag 2026	Voranschlag 2025	Ergebnis 2024	Voranschlag 2026	Voranschlag 2025	Ergebnis 2024
		Ergebnisvoranschlag			Finanzierungsvoranschlag		
SA 0 / SA 1	(0) Nettoergebnis (21 - 22) / Saldo (1) Geldfluss aus der operativen Gebarung (31 - 32)	-500	0	-146,80	7 000	7 500	7 291,54
SA 2	Saldo (2) Geldfluss aus der investiven Gebarung (33 - 34)				0	-64 000	-147 693,60
SA 3	Saldo (3) Nettofinanzierungssaldo (SA 1 + SA 2)				7 000	-56 500	-140 402,06
SA 4	Saldo (4) Geldfluss aus der Finanzierungstätigkeit (35 - 36)				18 100	52 600	51 333,42
SA 5	Saldo (5) Geldfluss aus der voranschlagswirksamen Gebarung (SA 3 + SA 4)				25 100	-3 900	-89 068,64
SA00	Saldo (00) Nettoergebnis nach Haushaltsrücklagen (Saldo 0 + Saldo 01)	-500	0	-146,80			

Ansatz 85300 Konto	Wohnungen d Verwaltung von Wohn- und Ges chäftsgebäuden	Voranschlag 2026	Voranschlag 2025	Ergebnis 2024	Voranschlag 2026	Voranschlag 2025	Ergebnis 2024
		Ergebnisvoranschlag			Finanzierungsvoranschlag		
Operative Gebarung							
85300 811000	Mieten und Betriebskostenersät ze Wohnung II	4 300	4 300	4 363,68	4 300	4 300	4 363,68
85300 811010	Vermietung und BK Wohnung I	6 800	6 800	6 838,66	6 800	6 800	6 838,66
SU 21 / SU 31	Summe Erträge / Einzahlungen operative Gebarung	11 100	11 100	11 202,34	11 100	11 100	11 202,34
85300 650100	Zinsen für Finanzschulden - In land Wohnung II	300	900	871,70	300	900	871,70
85300 680000	Planmäßige Abschreibung	7 300	7 300	7 299,68			
85300 720100	Vergütung Pers. und Sachaufw. Verwaltung	600	600	430,54	600	600	430,54
85300 722000	Rückersätze von Einnahmen aus Vorjahren	600	600	464,07	600	600	464,07
85300 728000	Entgelte für sonstige Leistung Kanal Wasser Müllgebühr	500	500	437,49	500	500	437,49
SU 22 / SU 32	Summe Aufwendungen / Auszahlungen operative Gebarung	9 300	9 900	9 503,48	2 000	2 600	2 203,80
SA 0 / SA 1	(0) Nettoergebnis (21 - 22) / Saldo (1) Geldfluss aus der operativen Gebarung (31 - 32)	1 800	1 200	1 698,86	9 100	8 500	8 998,54
SA01	Saldo (01) Haushaltsrücklagen (230 - 240)	0	0	0,00			
SA00	Saldo (00) Nettoergebnis nach Haushaltsrücklagen (Saldo 0 + Saldo 01)	1 800	1 200	1 698,86			
Investive Gebarung							
SU 33	Summe Einzahlungen investive Gebarung				0	0	0,00
SU 34	Summe Auszahlungen investive Gebarung				0	0	0,00
SA 2	Saldo (2) Geldfluss aus der investiven Gebarung (33 - 34)				0	0	0,00
SA 3	Saldo (3) Nettofinanzierungssaldo (SA 1 + SA 2)				9 100	8 500	8 998,54
Finanzierungstätigkeit							
SU 35	Summe Einzahlungen aus der Finanzierungstätigkeit				0	0	0,00
85300 346100	Investitionsdarlehen von Kredi nstituten Wohnung II				3 300	3 400	3 333,34
SU 36	Summe Auszahlungen aus der Finanzierungstätigkeit				3 300	3 400	3 333,34
SA 4	Saldo (4) Geldfluss aus der Finanzierungstätigkeit (35 - 36)				-3 300	-3 400	-3 333,34
SA 5	Saldo (5) Geldfluss aus der voranschlagswirksamen Gebarung (SA 3 + SA 4)				5 800	5 100	5 665,20

Ansatz 85310	Kommunikationszentrum	Voranschlag 2026	Voranschlag 2025	Ergebnis 2024	Voranschlag 2026	Voranschlag 2025	Ergebnis 2024
Konto		Ergebnisvoranschlag			Finanzierungsvoranschlag		
Operative Gebarung							
SU 21 / SU 31	Summe Erträge / Einzahlungen operative Gebarung	0	0	0,00	0	0	0,00
85310 650000	Zinsen für Finanzschulden - In land	0	0	193,33	0	0	193,33
SU 22 / SU 32	Summe Aufwendungen / Auszahlungen operative Gebarung	0	0	193,33	0	0	193,33
SA 0 / SA 1	(0) Nettoergebnis (21 - 22) / Saldo (1) Geldfluss aus der operativen Gebarung (31 - 32)	0	0	-193,33	0	0	-193,33
SA01	Saldo (01) Haushaltsrücklagen (230 - 240)	0	0	0,00			
SA00	Saldo (00) Nettoergebnis nach Haushaltsrücklagen (Saldo 0 + Saldo 01)	0	0	-193,33			
Investive Gebarung							
SU 33	Summe Einzahlungen investive Gebarung				0	0	0,00
SU 34	Summe Auszahlungen investive Gebarung				0	0	0,00
SA 2	Saldo (2) Geldfluss aus der investiven Gebarung (33 - 34)				0	0	0,00
SA 3	Saldo (3) Nettofinanzierungssaldo (SA 1 + SA 2)				0	0	-193,33
Finanzierungstätigkeit							
SU 35	Summe Einzahlungen aus der Finanzierungstätigkeit				0	0	0,00
85310 346100	Darlehenstilgung Kommunikation szentrum				0	0	5 333,24
SU 36	Summe Auszahlungen aus der Finanzierungstätigkeit				0	0	5 333,24
SA 4	Saldo (4) Geldfluss aus der Finanzierungstätigkeit (35 - 36)				0	0	-5 333,24
SA 5	Saldo (5) Geldfluss aus der voranschlagswirksamen Gebarung (SA 3 + SA 4)				0	0	-5 526,57

Ansatz 85320	Bahnhof	Voranschlag 2026	Voranschlag 2025	Ergebnis 2024	Voranschlag 2026	Voranschlag 2025	Ergebnis 2024
Konto		Ergebnisvoranschlag			Finanzierungsvoranschlag		
Operative Gebarung							
85320 813000	Erträge aus der Auflösung von Investitionszuschüssen (Kapitaltransfers)	100	100	129,31			
SU 21 / SU 31	Summe Erträge / Einzahlungen operative Gebarung	100	100	129,31	0	0	0,00
85320 400000	Geringwertige Wirtschaftsgüter (GWG)	0	0	219,50	0	0	219,50
85320 454000	Reinigungsmittel	0	0	6,98	0	0	6,98
85320 600000	Energiebezüge	800	1 500	758,39	800	1 500	758,39
85320 670000	Versicherungen	200	200	232,45	200	200	232,45
85320 680000	Planmäßige Abschreibung	300	300	267,97			
85320 728000	Entgelte für sonstige Leistung Kanal Wasser Müllgebühr	300	300	296,35	300	300	296,35
SU 22 / SU 32	Summe Aufwendungen / Auszahlungen operative Gebarung	1 600	2 300	1 781,64	1 300	2 000	1 513,67
SA 0 / SA 1	(0) Nettoergebnis (21 - 22) / Saldo (1) Geldfluss aus der operativen Gebarung (31 - 32)	-1 500	-2 200	-1 652,33	-1 300	-2 000	-1 513,67
SA01	Saldo (01) Haushaltsrücklagen (230 - 240)	0	0	0,00			
SA00	Saldo (00) Nettoergebnis nach Haushaltsrücklagen (Saldo 0 + Saldo 01)	-1 500	-2 200	-1 652,33			
Investive Gebarung							
85320 305000	Kapitaltransfers von Unternehmen (ohne Finanzunternehmen)				0	0	1 293,06
SU 33	Summe Einzahlungen investive Gebarung				0	0	1 293,06
85320 042000	Amts-, Betriebs- und Geschäftsausstattung				0	0	2 764,01
SU 34	Summe Auszahlungen investive Gebarung				0	0	2 764,01
SA 2	Saldo (2) Geldfluss aus der investiven Gebarung (33 - 34)				0	0	-1 470,95
SA 3	Saldo (3) Nettofinanzierungssaldo (SA 1 + SA 2)				-1 300	-2 000	-2 984,62
Finanzierungstätigkeit							
SU 35	Summe Einzahlungen aus der Finanzierungstätigkeit				0	0	0,00
SU 36	Summe Auszahlungen aus der Finanzierungstätigkeit				0	0	0,00
SA 4	Saldo (4) Geldfluss aus der Finanzierungstätigkeit (35 - 36)				0	0	0,00
SA 5	Saldo (5) Geldfluss aus der voranschlagswirksamen Gebarung (SA 3 + SA 4)				-1 300	-2 000	-2 984,62

Ansatz 85330	Geschäftsgebäude	Voranschlag 2026	Voranschlag 2025	Ergebnis 2024	Voranschlag 2026	Voranschlag 2025	Ergebnis 2024
Konto		Ergebnisvoranschlag			Finanzierungsvoranschlag		
Operative Gebarung							
85330 811000	Miet- und Pachterträge	3 000	2 000	0,00	3 000	2 000	0,00
SU 21 / SU 31	Summe Erträge / Einzahlungen operative Gebarung	3 000	2 000	0,00	3 000	2 000	0,00
85330 650000	Zinsen für Finanzschulden Überziehungszinsen	1 800	1 000	0,00	1 800	1 000	0,00
85330 650100	Zinsen für Finanzschulden Darl 2	2 000	0	0,00	2 000	0	0,00
SU 22 / SU 32	Summe Aufwendungen / Auszahlungen operative Gebarung	3 800	1 000	0,00	3 800	1 000	0,00
SA 0 / SA 1	(0) Nettoergebnis (21 - 22) / Saldo (1) Geldfluss aus der operativen Gebarung (31 - 32)	-800	1 000	0,00	-800	1 000	0,00
SA01	Saldo (01) Haushaltsrücklagen (230 - 240)	0	0	0,00			
SA00	Saldo (00) Nettoergebnis nach Haushaltsrücklagen (Saldo 0 + Saldo 01)	-800	1 000	0,00			
Investive Gebarung							
SU 33	Summe Einzahlungen investive Gebarung				0	0	0,00
85330 061000	Im Bau befindliche Gebäude und Bauten				0	64 000	146 222,65
SU 34	Summe Auszahlungen investive Gebarung				0	64 000	146 222,65
SA 2	Saldo (2) Geldfluss aus der investiven Gebarung (33 - 34)				0	-64 000	-146 222,65
SA 3	Saldo (3) Nettofinanzierungssaldo (SA 1 + SA 2)				-800	-63 000	-146 222,65
Finanzierungstätigkeit							
85330 346100	Investitionsdarlehen von Finan zunternehmen				30 200	0	60 000,00
85330 346110	Investitionsdarlehen von Finan zunternehmen Darl 2				0	56 000	0,00
SU 35	Summe Einzahlungen aus der Finanzierungstätigkeit				30 200	56 000	60 000,00
85330 346100	Investitionsdarlehen von Finan zunternehmen				3 300	0	0,00
85330 346110	Investitionsdarlehen von Finan zunternehmen Darl 2				4 000	0	0,00
85330 346120	Investitionsdarlehen Darl 3				1 500	0	0,00
SU 36	Summe Auszahlungen aus der Finanzierungstätigkeit				8 800	0	0,00
SA 4	Saldo (4) Geldfluss aus der Finanzierungstätigkeit (35 - 36)				21 400	56 000	60 000,00
SA 5	Saldo (5) Geldfluss aus der voranschlagswirksamen Gebarung (SA 3 + SA 4)				20 600	-7 000	-86 222,65

UA 854	Betriebe der Informations- und Telekommunikationstechnologie	Voranschlag 2026	Voranschlag 2025	Ergebnis 2024	Voranschlag 2026	Voranschlag 2025	Ergebnis 2024
		Ergebnisvoranschlag			Finanzierungsvoranschlag		
SA 0 / SA 1	(0) Nettoergebnis (21 - 22) / Saldo (1) Geldfluss aus der operativen Gebarung (31 - 32)	-1 900	-236 900	-6 507,60	-1 900	-700	-720,00
SA 2	Saldo (2) Geldfluss aus der investiven Gebarung (33 - 34)				-357 300	-236 200	236 188,00
SA 3	Saldo (3) Nettofinanzierungssaldo (SA 1 + SA 2)				-359 200	-236 900	235 468,00
SA 4	Saldo (4) Geldfluss aus der Finanzierungstätigkeit (35 - 36)				47 500	0	0,00
SA 5	Saldo (5) Geldfluss aus der voranschlagswirksamen Gebarung (SA 3 + SA 4)				-311 700	-236 900	235 468,00
SA00	Saldo (00) Nettoergebnis nach Haushaltsrücklagen (Saldo 0 + Saldo 01)	-1 900	-236 900	-6 507,60			

Ansatz 85400	Glasfaserausbau	Voranschlag 2026	Voranschlag 2025	Ergebnis 2024	Voranschlag 2026	Voranschlag 2025	Ergebnis 2024
Konto		Ergebnisvoranschlag			Finanzierungsvoranschlag		
Operative Gebarung							
SU 21 / SU 31	Summe Erträge / Einzahlungen operative Gebarung	0	0	0,00	0	0	0,00
85400 650100	Zinsen für Finanzschulden Über ziehungszinsen	1 200	0	0,00	1 200	0	0,00
85400 728000	Entgelte für sonstige Leistung en	700	700	6 507,60	700	700	720,00
85400 770000	Kapitaltransfers an Bund, Bund esfonds und Bundeskammern	0	236 200	0,00			
SU 22 / SU 32	Summe Aufwendungen / Auszahlungen operative Gebarung	1 900	236 900	6 507,60	1 900	700	720,00
SA 0 / SA 1	(0) Nettoergebnis (21 - 22) / Saldo (1) Geldfluss aus der operativen Gebarung (31 - 32)	-1 900	-236 900	-6 507,60	-1 900	-700	-720,00
SA01	Saldo (01) Haushaltsrücklagen (230 - 240)	0	0	0,00			
SA00	Saldo (00) Nettoergebnis nach Haushaltsrücklagen (Saldo 0 + Saldo 01)	-1 900	-236 900	-6 507,60			
Investive Gebarung							
85400 300000	Kapitaltransfers von Bund, Bun desfonds und Bundeskammern				0	0	236 188,00
85400 301000	Kapitaltransfers von Ländern, Landesfonds und Landeskammern				127 200	0	0,00
SU 33	Summe Einzahlungen investive Gebarung				127 200	0	236 188,00
85400 050000	Sonderanlagen				484 500	0	0,00
85400 770000	Kapitaltransfers an Bund, Bund esfonds und Bundeskammern				0	236 200	0,00
SU 34	Summe Auszahlungen investive Gebarung				484 500	236 200	0,00
SA 2	Saldo (2) Geldfluss aus der investiven Gebarung (33 - 34)				-357 300	-236 200	236 188,00
SA 3	Saldo (3) Nettofinanzierungssaldo (SA 1 + SA 2)				-359 200	-236 900	235 468,00
Finanzierungstätigkeit							
85400 346100	Investitionsdarlehen von Finan zunternehmen				50 000	0	0,00
SU 35	Summe Einzahlungen aus der Finanzierungstätigkeit				50 000	0	0,00
85400 346100	Investitionsdarlehen von Finan zunternehmen				2 500	0	0,00
SU 36	Summe Auszahlungen aus der Finanzierungstätigkeit				2 500	0	0,00
SA 4	Saldo (4) Geldfluss aus der Finanzierungstätigkeit (35 - 36)				47 500	0	0,00
SA 5	Saldo (5) Geldfluss aus der voranschlagswirksamen Gebarung (SA 3 + SA 4)				-311 700	-236 900	235 468,00

UA 859	Sonstige Betriebe mit marktbestimmter Tätigkeit	Voranschlag 2026	Voranschlag 2025	Ergebnis 2024	Voranschlag 2026	Voranschlag 2025	Ergebnis 2024
		Ergebnisvoranschlag			Finanzierungsvoranschlag		
SA 0 / SA 1	(0) Nettoergebnis (21 - 22) / Saldo (1) Geldfluss aus der operativen Gebarung (31 - 32)	-10 500	-71 900	-81 011,31	8 200	-53 600	-65 888,99
SA 2	Saldo (2) Geldfluss aus der investiven Gebarung (33 - 34)				-34 100	0	-996,20
SA 3	Saldo (3) Nettofinanzierungssaldo (SA 1 + SA 2)				-25 900	-53 600	-66 885,19
SA 4	Saldo (4) Geldfluss aus der Finanzierungstätigkeit (35 - 36)				0	0	0,00
SA 5	Saldo (5) Geldfluss aus der voranschlagswirksamen Gebarung (SA 3 + SA 4)				-25 900	-53 600	-66 885,19
SA00	Saldo (00) Nettoergebnis nach Haushaltsrücklagen (Saldo 0 + Saldo 01)	-10 500	-71 900	-81 011,31			

Ansatz 85900 Konto	Einkaufsmarkt timmtter Tätigkeit	Voranschlag 2026	Voranschlag 2025	Ergebnis 2024	Voranschlag 2026	Voranschlag 2025	Ergebnis 2024
		Ergebnisvoranschlag			Finanzierungsvoranschlag		
Operative Gebarung							
85900 808010	Veräußerung von Handelswaren 1 0 %	290 000	210 000	215 353,70	290 000	210 000	215 353,70
85900 808013	Veräußerung von Handelswaren 1 3 %	1 600	1 600	1 799,15	1 600	1 600	1 799,15
85900 808020	Veräußerung von Handelswaren 2 0 %	100 000	73 000	73 363,76	100 000	73 000	73 363,76
85900 808030	Veräußerung von Handelswaren 0 % Mwst	800	800	0,00	800	800	0,00
85900 813000	Erträge aus der Auflösung von Investitionszuschüssen (Kapitaltransfers)	1 800	1 700	1 764,93			
85900 816000	Provisionen 0%	0	0	267,80	0	0	236,36
85900 816020	Provisionen 20%	4 000	4 000	4 770,04	4 000	4 000	4 827,72
85900 829000	Sonstige Erträge/Versicherungs	0	0	378,00	0	0	-75,60
85900 863100	Transfers von Sozialversicherungsträgern	0	4 400	337,99	0	4 400	337,99
SU 21 / SU 31	Summe Erträge / Einzahlungen operative Gebarung	398 200	295 500	298 035,37	396 400	293 800	295 843,08
85900 400000	Geringwertige Wirtschaftsgüter des Anlagevermögens	900	900	1 805,87	900	900	1 289,87
85900 413000	Handelswaren 0 % Mwst	2 000	2 000	2 279,20	2 000	2 000	2 279,20
85900 413010	Handelswaren 10 %	240 000	157 000	171 651,16	240 000	157 000	172 670,78
85900 413013	Handelswaren 13 %	8 000	8 000	8 853,70	8 000	8 000	9 859,44
85900 413020	Handelswaren 20%	55 000	55 000	51 679,52	55 000	55 000	51 187,23
85900 454000	Reinigungsmittel	600	600	630,30	600	600	630,30
85900 456000	Schreib-, Zeichen- und sonstige Büromittel	100	100	99,59	100	100	99,59
85900 459000	Sonstige Verbrauchsgüter	900	900	1 453,80	900	900	1 488,30
85900 510000	Angestellte	47 700	50 000	40 907,16	47 700	50 000	40 907,16
85900 565000	Mehrleistungsvergütungen	800	800	739,74	800	800	739,74
85900 580000	Dienstgeberbeiträge zum Ausgleichsfonds für Familienbeihilfe	2 000	2 400	1 540,94	2 000	2 400	1 540,94
85900 582000	Sonstige Dienstgeberbeiträge zur sozialen Sicherheit	10 300	11 600	9 179,43	10 300	11 600	9 179,43
85900 582100	Sonstige Dienstgeberbeiträge zur sozialen Sicherheit	0	0	137,17	0	0	137,17
85900 588000	Kommunalsteuer	1 500	1 500	1 249,42	1 500	1 500	1 249,42
85900 592000	Dotierung von Rückstellungen für Jubiläumszuwendungen	1 300	1 300	-449,76			
85900 600000	Energiebezüge	9 000	9 800	7 144,84	9 000	9 800	7 144,84

Ansatz 85900	Einkaufsmarkt	Voranschlag	Voranschlag	Ergebnis	Voranschlag	Voranschlag	Ergebnis
Konto	timtmter Tätigkeit	2026	2025	2024	2026	2025	2024
		Ergebnisvoranschlag			Finanzierungsvoranschlag		
85900 616000	Instandhaltung von Maschinen u nd maschinellen Anlagen	600	600	1 005,08	600	600	1 005,08
85900 618000	Instandhaltung von sonstigen A nlagen	0	500	0,00	0	500	0,00
85900 631000	Telekommunikationsdienste	500	400	366,00	500	400	366,00
85900 659000	Geldverkehrs- und Bankspesen	200	200	63,20	200	200	63,20
85900 670000	Versicherungen	800	800	100,38	800	800	100,38
85900 680000	Planmäßige Abschreibung	19 200	18 700	18 774,47			
85900 700000	Mietzinse	1 500	1 500	1 112,15	1 500	1 500	1 112,15
85900 720400	Vergütung Pers- und Sachaufwan d VS	0	34 900	52 663,00	0	34 900	52 663,00
85900 723000	Amtspauschalien und Repräsen ta tionsausgaben	0	0	450,00	0	0	450,00
85900 724000	Reisegebühren	0	0	9,00	0	0	9,00
85900 726000	Mitgliedsbeiträge Wirtschaftsk ammer	200	200	109,00	200	200	109,00
85900 728000	Entgelte für sonstige Leistung Werbung EDV	4 000	3 700	3 862,30	4 000	3 700	3 694,65
85900 728200	Entgelte für Leistung Müll Kanal Wasser	1 600	4 000	1 630,02	1 600	4 000	1 756,20
SU 22 / SU 32	Summe Aufwendungen / Auszahlungen operative Gebarung	408 700	367 400	379 046,68	388 200	347 400	361 732,07
SA 0 / SA 1	(0) Nettoergebnis (21 - 22) / Saldo (1) Geldfluss aus der operativen Gebarung (31 - 32)	-10 500	-71 900	-81 011,31	8 200	-53 600	-65 888,99
SA01	Saldo (01) Haushaltsrücklagen (230 - 240)	0	0	0,00			
SA00	Saldo (00) Nettoergebnis nach Haushaltsrücklagen (Saldo 0 + Saldo 01)	-10 500	-71 900	-81 011,31			
Investive Gebarung							
85900 301100	Kapitaltransfers von Ländern, Landesfonds und Landeskn.NAFES				12 900	0	0,00
SU 33	Summe Einzahlungen investive Gebarung				12 900	0	0,00
85900 042000	Betriebsausstattung				47 000	0	996,20
SU 34	Summe Auszahlungen investive Gebarung				47 000	0	996,20
SA 2	Saldo (2) Geldfluss aus der investiven Gebarung (33 - 34)				-34 100	0	-996,20
SA 3	Saldo (3) Nettofinanzierungssaldo (SA 1 + SA 2)				-25 900	-53 600	-66 885,19
Finanzierungstätigkeit							
SU 35	Summe Einzahlungen aus der Finanzierungstätigkeit				0	0	0,00
SU 36	Summe Auszahlungen aus der Finanzierungstätigkeit				0	0	0,00
SA 4	Saldo (4) Geldfluss aus der Finanzierungstätigkeit (35 - 36)				0	0	0,00
SA 5	Saldo (5) Geldfluss aus der voranschlagswirksamen Gebarung (SA 3 + SA 4)				-25 900	-53 600	-66 885,19

Detailnachweis der Konten

Einzelplan 9	Finanzwirtschaft (Länder und Gemeinden)	Voranschlag 2026	Voranschlag 2025	Ergebnis 2024	Voranschlag 2026	Voranschlag 2025	Ergebnis 2024
		Ergebnisvoranschlag			Finanzierungsvoranschlag		
SA 0 / SA 1	(0) Nettoergebnis (21 - 22) / Saldo (1) Geldfluss aus der operativen Gebarung (31 - 32)	1 083 400	1 002 300	857 370,98	1 083 400	1 002 300	858 212,37
SA 2	Saldo (2) Geldfluss aus der investiven Gebarung (33 - 34)				0	0	0,00
SA 3	Saldo (3) Nettofinanzierungssaldo (SA 1 + SA 2)				1 083 400	1 002 300	858 212,37
SA 4	Saldo (4) Geldfluss aus der Finanzierungstätigkeit (35 - 36)				0	0	0,00
SA 5	Saldo (5) Geldfluss aus der voranschlagswirksamen Gebarung (SA 3 + SA 4)				1 083 400	1 002 300	858 212,37
SA00	Saldo (00) Nettoergebnis nach Haushaltsrücklagen (Saldo 0 + Saldo 01)	1 083 400	1 106 400	703 976,34			

A 90	Gesonderte Verwaltung	Voranschlag 2026	Voranschlag 2025	Ergebnis 2024	Voranschlag 2026	Voranschlag 2025	Ergebnis 2024
		Ergebnisvoranschlag			Finanzierungsvoranschlag		
SA 0 / SA 1	(0) Nettoergebnis (21 - 22) / Saldo (1) Geldfluss aus der operativen Gebarung (31 - 32)	300	300	296,52	300	300	296,52
SA 2	Saldo (2) Geldfluss aus der investiven Gebarung (33 - 34)				0	0	0,00
SA 3	Saldo (3) Nettofinanzierungssaldo (SA 1 + SA 2)				300	300	296,52
SA 4	Saldo (4) Geldfluss aus der Finanzierungstätigkeit (35 - 36)				0	0	0,00
SA 5	Saldo (5) Geldfluss aus der voranschlagswirksamen Gebarung (SA 3 + SA 4)				300	300	296,52
SA00	Saldo (00) Nettoergebnis nach Haushaltsrücklagen (Saldo 0 + Saldo 01)	300	300	296,52			

UA 900	Gesonderte Verwaltung	Voranschlag 2026	Voranschlag 2025	Ergebnis 2024	Voranschlag 2026	Voranschlag 2025	Ergebnis 2024
		Ergebnisvoranschlag			Finanzierungsvoranschlag		
SA 0 / SA 1	(0) Nettoergebnis (21 - 22) / Saldo (1) Geldfluss aus der operativen Gebarung (31 - 32)	300	300	296,52	300	300	296,52
SA 2	Saldo (2) Geldfluss aus der investiven Gebarung (33 - 34)				0	0	0,00
SA 3	Saldo (3) Nettofinanzierungssaldo (SA 1 + SA 2)				300	300	296,52
SA 4	Saldo (4) Geldfluss aus der Finanzierungstätigkeit (35 - 36)				0	0	0,00
SA 5	Saldo (5) Geldfluss aus der voranschlagswirksamen Gebarung (SA 3 + SA 4)				300	300	296,52
SA00	Saldo (00) Nettoergebnis nach Haushaltsrücklagen (Saldo 0 + Saldo 01)	300	300	296,52			

Ansatz 90000	Gesonderte Verwaltung	Voranschlag 2026	Voranschlag 2025	Ergebnis 2024	Voranschlag 2026	Voranschlag 2025	Ergebnis 2024
Konto		Ergebnisvoranschlag			Finanzierungsvoranschlag		
Operative Gebarung							
90000 867000	Ersatz Jagdpachtauszahlung	300	300	296,52	300	300	296,52
SU 21 / SU 31	Summe Erträge / Einzahlungen operative Gebarung	300	300	296,52	300	300	296,52
SU 22 / SU 32	Summe Aufwendungen / Auszahlungen operative Gebarung	0	0	0,00	0	0	0,00
SA 0 / SA 1	(0) Nettoergebnis (21 - 22) / Saldo (1) Geldfluss aus der operativen Gebarung (31 - 32)	300	300	296,52	300	300	296,52
SA01	Saldo (01) Haushaltsrücklagen (230 - 240)	0	0	0,00			
SA00	Saldo (00) Nettoergebnis nach Haushaltsrücklagen (Saldo 0 + Saldo 01)	300	300	296,52			
Investive Gebarung							
SU 33	Summe Einzahlungen investive Gebarung				0	0	0,00
SU 34	Summe Auszahlungen investive Gebarung				0	0	0,00
SA 2	Saldo (2) Geldfluss aus der investiven Gebarung (33 - 34)				0	0	0,00
SA 3	Saldo (3) Nettofinanzierungssaldo (SA 1 + SA 2)				300	300	296,52
Finanzierungstätigkeit							
SU 35	Summe Einzahlungen aus der Finanzierungstätigkeit				0	0	0,00
SU 36	Summe Auszahlungen aus der Finanzierungstätigkeit				0	0	0,00
SA 4	Saldo (4) Geldfluss aus der Finanzierungstätigkeit (35 - 36)				0	0	0,00
SA 5	Saldo (5) Geldfluss aus der voranschlagswirksamen Gebarung (SA 3 + SA 4)				300	300	296,52
A 91	Kapitalvermögen und Stiftungen ohne eigene Rechtspersönlichkeit	Voranschlag 2026	Voranschlag 2025	Ergebnis 2024	Voranschlag 2026	Voranschlag 2025	Ergebnis 2024
		Ergebnisvoranschlag			Finanzierungsvoranschlag		
SA 0 / SA 1	(0) Nettoergebnis (21 - 22) / Saldo (1) Geldfluss aus der operativen Gebarung (31 - 32)	-1 400	-1 400	-1 445,05	-1 400	-1 400	-1 445,05
SA 2	Saldo (2) Geldfluss aus der investiven Gebarung (33 - 34)				0	0	0,00
SA 3	Saldo (3) Nettofinanzierungssaldo (SA 1 + SA 2)				-1 400	-1 400	-1 445,05
SA 4	Saldo (4) Geldfluss aus der Finanzierungstätigkeit (35 - 36)				0	0	0,00
SA 5	Saldo (5) Geldfluss aus der voranschlagswirksamen Gebarung (SA 3 + SA 4)				-1 400	-1 400	-1 445,05
SA00	Saldo (00) Nettoergebnis nach Haushaltsrücklagen (Saldo 0 + Saldo 01)	-1 400	97 700	-1 452,48			

UA 910	Geldverkehr	Voranschlag 2026	Voranschlag 2025	Ergebnis 2024	Voranschlag 2026	Voranschlag 2025	Ergebnis 2024
		Ergebnisvoranschlag			Finanzierungsvoranschlag		
SA 0 / SA 1	(0) Nettoergebnis (21 - 22) / Saldo (1) Geldfluss aus der operativen Gebarung (31 - 32)	-1 400	-1 400	-1 445,05	-1 400	-1 400	-1 445,05
SA 2	Saldo (2) Geldfluss aus der investiven Gebarung (33 - 34)				0	0	0,00
SA 3	Saldo (3) Nettofinanzierungssaldo (SA 1 + SA 2)				-1 400	-1 400	-1 445,05
SA 4	Saldo (4) Geldfluss aus der Finanzierungstätigkeit (35 - 36)				0	0	0,00
SA 5	Saldo (5) Geldfluss aus der voranschlagswirksamen Gebarung (SA 3 + SA 4)				-1 400	-1 400	-1 445,05
SA00	Saldo (00) Nettoergebnis nach Haushaltsrücklagen (Saldo 0 + Saldo 01)	-1 400	-1 400	-1 445,05			

Ansatz 91000 Konto	Geldverkehr	Voranschlag 2026	Voranschlag 2025	Ergebnis 2024	Voranschlag 2026	Voranschlag 2025	Ergebnis 2024
		Ergebnisvoranschlag			Finanzierungsvoranschlag		
Operative Gebarung							
91000 823000	Zinsen der Giro- und Sparkonte n	0	0	63,77	0	0	63,77
91000 829000	Sonstige Einnahmen & Euro Rund ung	0	0	19,31	0	0	19,31
SU 21 / SU 31	Summe Erträge / Einzahlungen operative Gebarung	0	0	83,08	0	0	83,08
91000 659000	Geldverkehrsspesen & Euro Rund ung	1 400	1 400	1 512,17	1 400	1 400	1 512,17
91000 710000	Öffentliche Abgaben - KEST	0	0	15,96	0	0	15,96
SU 22 / SU 32	Summe Aufwendungen / Auszahlungen operative Gebarung	1 400	1 400	1 528,13	1 400	1 400	1 528,13
SA 0 / SA 1	(0) Nettoergebnis (21 - 22) / Saldo (1) Geldfluss aus der operativen Gebarung (31 - 32)	-1 400	-1 400	-1 445,05	-1 400	-1 400	-1 445,05
SA01	Saldo (01) Haushaltsrücklagen (230 - 240)	0	0	0,00			
SA00	Saldo (00) Nettoergebnis nach Haushaltsrücklagen (Saldo 0 + Saldo 01)	-1 400	-1 400	-1 445,05			
Investive Gebarung							
SU 33	Summe Einzahlungen investive Gebarung				0	0	0,00
SU 34	Summe Auszahlungen investive Gebarung				0	0	0,00
SA 2	Saldo (2) Geldfluss aus der investiven Gebarung (33 - 34)				0	0	0,00
SA 3	Saldo (3) Nettofinanzierungssaldo (SA 1 + SA 2)				-1 400	-1 400	-1 445,05
Finanzierungstätigkeit							
SU 35	Summe Einzahlungen aus der Finanzierungstätigkeit				0	0	0,00
SU 36	Summe Auszahlungen aus der Finanzierungstätigkeit				0	0	0,00
SA 4	Saldo (4) Geldfluss aus der Finanzierungstätigkeit (35 - 36)				0	0	0,00
SA 5	Saldo (5) Geldfluss aus der voranschlagswirksamen Gebarung (SA 3 + SA 4)				-1 400	-1 400	-1 445,05

UA 912	Rücklagen (soweit nicht aufteilbar)	Voranschlag 2026	Voranschlag 2025	Ergebnis 2024	Voranschlag 2026	Voranschlag 2025	Ergebnis 2024
		Ergebnisvoranschlag			Finanzierungsvoranschlag		
SA 0 / SA 1	(0) Nettoergebnis (21 - 22) / Saldo (1) Geldfluss aus der operativen Gebarung (31 - 32)	0	0	0,00	0	0	0,00
SA 2	Saldo (2) Geldfluss aus der investiven Gebarung (33 - 34)				0	0	0,00
SA 3	Saldo (3) Nettofinanzierungssaldo (SA 1 + SA 2)				0	0	0,00
SA 4	Saldo (4) Geldfluss aus der Finanzierungstätigkeit (35 - 36)				0	0	0,00
SA 5	Saldo (5) Geldfluss aus der voranschlagswirksamen Gebarung (SA 3 + SA 4)				0	0	0,00
SA00	Saldo (00) Nettoergebnis nach Haushaltsrücklagen (Saldo 0 + Saldo 01)	0	99 100	-7,43			

Ansatz 91200 Konto	Rücklagen (soweit nicht aufteilbar)	Voranschlag 2026	Voranschlag 2025	Ergebnis 2024	Voranschlag 2026	Voranschlag 2025	Ergebnis 2024
		Ergebnisvoranschlag			Finanzierungsvoranschlag		
Operative Gebarung							
SU 21 / SU 31	Summe Erträge / Einzahlungen operative Gebarung	0	0	0,00	0	0	0,00
SU 22 / SU 32	Summe Aufwendungen / Auszahlungen operative Gebarung	0	0	0,00	0	0	0,00
SA 0 / SA 1	(0) Nettoergebnis (21 - 22) / Saldo (1) Geldfluss aus der operativen Gebarung (31 - 32)	0	0	0,00	0	0	0,00
91200 795001	Zuweisung Rücklagen allgemein	0	0	7,43			
91200 895001	Entnahme allgem. Rücklagen mit Zahlungsmittelreserve	0	99 100	0,00			
SA01	Saldo (01) Haushaltsrücklagen (230 - 240)	0	99 100	-7,43			
SA00	Saldo (00) Nettoergebnis nach Haushaltsrücklagen (Saldo 0 + Saldo 01)	0	99 100	-7,43			
Investive Gebarung							
SU 33	Summe Einzahlungen investive Gebarung				0	0	0,00
SU 34	Summe Auszahlungen investive Gebarung				0	0	0,00
SA 2	Saldo (2) Geldfluss aus der investiven Gebarung (33 - 34)				0	0	0,00
SA 3	Saldo (3) Nettofinanzierungssaldo (SA 1 + SA 2)				0	0	0,00
Finanzierungstätigkeit							
SU 35	Summe Einzahlungen aus der Finanzierungstätigkeit				0	0	0,00
SU 36	Summe Auszahlungen aus der Finanzierungstätigkeit				0	0	0,00
SA 4	Saldo (4) Geldfluss aus der Finanzierungstätigkeit (35 - 36)				0	0	0,00
SA 5	Saldo (5) Geldfluss aus der voranschlagswirksamen Gebarung (SA 3 + SA 4)				0	0	0,00

A 92	Öffentliche Abgaben	Voranschlag 2026	Voranschlag 2025	Ergebnis 2024	Voranschlag 2026	Voranschlag 2025	Ergebnis 2024
		Ergebnisvoranschlag			Finanzierungsvoranschlag		
SA 0 / SA 1	(0) Nettoergebnis (21 - 22) / Saldo (1) Geldfluss aus der operativen Gebarung (31 - 32)	717 300	676 200	710 158,06	717 300	676 200	710 999,45
SA 2	Saldo (2) Geldfluss aus der investiven Gebarung (33 - 34)				0	0	0,00
SA 3	Saldo (3) Nettofinanzierungssaldo (SA 1 + SA 2)				717 300	676 200	710 999,45
SA 4	Saldo (4) Geldfluss aus der Finanzierungstätigkeit (35 - 36)				0	0	0,00
SA 5	Saldo (5) Geldfluss aus der voranschlagswirksamen Gebarung (SA 3 + SA 4)				717 300	676 200	710 999,45
SA00	Saldo (00) Nettoergebnis nach Haushaltsrücklagen (Saldo 0 + Saldo 01)	717 300	676 200	710 158,06			

UA 920	Ausschließliche Gemeindeabgaben	Voranschlag 2026	Voranschlag 2025	Ergebnis 2024	Voranschlag 2026	Voranschlag 2025	Ergebnis 2024
		Ergebnisvoranschlag			Finanzierungsvoranschlag		
SA 0 / SA 1	(0) Nettoergebnis (21 - 22) / Saldo (1) Geldfluss aus der operativen Gebarung (31 - 32)	140 300	144 200	135 927,64	140 300	144 200	136 769,03
SA 2	Saldo (2) Geldfluss aus der investiven Gebarung (33 - 34)				0	0	0,00
SA 3	Saldo (3) Nettofinanzierungssaldo (SA 1 + SA 2)				140 300	144 200	136 769,03
SA 4	Saldo (4) Geldfluss aus der Finanzierungstätigkeit (35 - 36)				0	0	0,00
SA 5	Saldo (5) Geldfluss aus der voranschlagswirksamen Gebarung (SA 3 + SA 4)				140 300	144 200	136 769,03
SA00	Saldo (00) Nettoergebnis nach Haushaltsrücklagen (Saldo 0 + Saldo 01)	140 300	144 200	135 927,64			

Ansatz 92000 Konto	Ausschließliche Gemeindeabgaben	Voranschlag 2026	Voranschlag 2025	Ergebnis 2024	Voranschlag 2026	Voranschlag 2025	Ergebnis 2024
		Ergebnisvoranschlag			Finanzierungsvoranschlag		
Operative Gebarung							
92000 830000	Grundsteuer A	5 000	4 900	5 199,11	5 000	4 900	4 958,14
92000 831000	Grundsteuer B	30 000	29 000	31 311,22	30 000	29 000	32 412,50
92000 833000	Kommunalsteuer	90 000	93 000	94 116,82	90 000	93 000	94 116,82
92000 838000	Hundeabgabe	1 000	1 000	1 045,80	1 000	1 000	1 041,88
92000 839000	Marktstandsgebühr	0	0	24,65	0	0	24,65
92000 841000	Gebrauchsabgaben	7 000	7 100	6 458,41	7 000	7 100	6 458,41
92000 849000	Nebenansprüche, Mahngeb. Säumn iszuschl.	0	0	129,00	0	0	114,00
92000 850000	Aufschließungsabgabe	10 000	12 000	0,00	10 000	12 000	0,00
92000 856000	Verwaltungsabgaben	600	400	985,70	600	400	985,70
92000 857000	Kommissionsgebühren	200	200	193,20	200	200	193,20
SU 21 / SU 31	Summe Erträge / Einzahlungen operative Gebarung	143 800	147 600	139 463,91	143 800	147 600	140 305,30
92000 755000	Abgabeneinhebungsverband	3 500	3 400	3 536,27	3 500	3 400	3 536,27
SU 22 / SU 32	Summe Aufwendungen / Auszahlungen operative Gebarung	3 500	3 400	3 536,27	3 500	3 400	3 536,27
SA 0 / SA 1	(0) Nettoergebnis (21 - 22) / Saldo (1) Geldfluss aus der operativen Gebarung (31 - 32)	140 300	144 200	135 927,64	140 300	144 200	136 769,03
SA01	Saldo (01) Haushaltsrücklagen (230 - 240)	0	0	0,00			
SA00	Saldo (00) Nettoergebnis nach Haushaltsrücklagen (Saldo 0 + Saldo 01)	140 300	144 200	135 927,64			
Investive Gebarung							
SU 33	Summe Einzahlungen investive Gebarung				0	0	0,00
SU 34	Summe Auszahlungen investive Gebarung				0	0	0,00
SA 2	Saldo (2) Geldfluss aus der investiven Gebarung (33 - 34)				0	0	0,00
SA 3	Saldo (3) Nettofinanzierungssaldo (SA 1 + SA 2)				140 300	144 200	136 769,03
Finanzierungstätigkeit							
SU 35	Summe Einzahlungen aus der Finanzierungstätigkeit				0	0	0,00
SU 36	Summe Auszahlungen aus der Finanzierungstätigkeit				0	0	0,00
SA 4	Saldo (4) Geldfluss aus der Finanzierungstätigkeit (35 - 36)				0	0	0,00
SA 5	Saldo (5) Geldfluss aus der voranschlagswirksamen Gebarung (SA 3 + SA 4)				140 300	144 200	136 769,03

UA 921	Zwischen Ländern und Gemeinden geteilte Abgaben	Voranschlag 2026	Voranschlag 2025	Ergebnis 2024	Voranschlag 2026	Voranschlag 2025	Ergebnis 2024
		Ergebnisvoranschlag			Finanzierungsvoranschlag		
SA 0 / SA 1	(0) Nettoergebnis (21 - 22) / Saldo (1) Geldfluss aus der operativen Gebarung (31 - 32)	3 000	3 000	4 994,83	3 000	3 000	4 994,83
SA 2	Saldo (2) Geldfluss aus der investiven Gebarung (33 - 34)				0	0	0,00
SA 3	Saldo (3) Nettofinanzierungssaldo (SA 1 + SA 2)				3 000	3 000	4 994,83
SA 4	Saldo (4) Geldfluss aus der Finanzierungstätigkeit (35 - 36)				0	0	0,00
SA 5	Saldo (5) Geldfluss aus der voranschlagswirksamen Gebarung (SA 3 + SA 4)				3 000	3 000	4 994,83
SA00	Saldo (00) Nettoergebnis nach Haushaltsrücklagen (Saldo 0 + Saldo 01)	3 000	3 000	4 994,83			

Ansatz 92100 Konto	Zwischen Ländern und Gemeinden geteilte Abgaben	Voranschlag 2026	Voranschlag 2025	Ergebnis 2024	Voranschlag 2026	Voranschlag 2025	Ergebnis 2024
		Ergebnisvoranschlag			Finanzierungsvoranschlag		
Operative Gebarung							
92100 834000	Fremdenverkehrsabgaben	3 000	3 000	2 075,43	3 000	3 000	2 075,43
92100 861000	Transfers von Ländern, Landesf onds und Landeskammern	0	0	2 919,40	0	0	2 919,40
SU 21 / SU 31	Summe Erträge / Einzahlungen operative Gebarung	3 000	3 000	4 994,83	3 000	3 000	4 994,83
SU 22 / SU 32	Summe Aufwendungen / Auszahlungen operative Gebarung	0	0	0,00	0	0	0,00
SA 0 / SA 1	(0) Nettoergebnis (21 - 22) / Saldo (1) Geldfluss aus der operativen Gebarung (31 - 32)	3 000	3 000	4 994,83	3 000	3 000	4 994,83
SA01	Saldo (01) Haushaltsrücklagen (230 - 240)	0	0	0,00			
SA00	Saldo (00) Nettoergebnis nach Haushaltsrücklagen (Saldo 0 + Saldo 01)	3 000	3 000	4 994,83			
Investive Gebarung							
SU 33	Summe Einzahlungen investive Gebarung				0	0	0,00
SU 34	Summe Auszahlungen investive Gebarung				0	0	0,00
SA 2	Saldo (2) Geldfluss aus der investiven Gebarung (33 - 34)				0	0	0,00
SA 3	Saldo (3) Nettofinanzierungssaldo (SA 1 + SA 2)				3 000	3 000	4 994,83
Finanzierungstätigkeit							
SU 35	Summe Einzahlungen aus der Finanzierungstätigkeit				0	0	0,00
SU 36	Summe Auszahlungen aus der Finanzierungstätigkeit				0	0	0,00
SA 4	Saldo (4) Geldfluss aus der Finanzierungstätigkeit (35 - 36)				0	0	0,00
SA 5	Saldo (5) Geldfluss aus der voranschlagswirksamen Gebarung (SA 3 + SA 4)				3 000	3 000	4 994,83

UA 925	Ertragsanteile an gemeinschaftlichen Bundesabgaben	Voranschlag 2026	Voranschlag 2025	Ergebnis 2024	Voranschlag 2026	Voranschlag 2025	Ergebnis 2024
		Ergebnisvoranschlag			Finanzierungsvoranschlag		
SA 0 / SA 1	(0) Nettoergebnis (21 - 22) / Saldo (1) Geldfluss aus der operativen Gebarung (31 - 32)	574 000	529 000	569 235,59	574 000	529 000	569 235,59
SA 2	Saldo (2) Geldfluss aus der investiven Gebarung (33 - 34)				0	0	0,00
SA 3	Saldo (3) Nettofinanzierungssaldo (SA 1 + SA 2)				574 000	529 000	569 235,59
SA 4	Saldo (4) Geldfluss aus der Finanzierungstätigkeit (35 - 36)				0	0	0,00
SA 5	Saldo (5) Geldfluss aus der voranschlagswirksamen Gebarung (SA 3 + SA 4)				574 000	529 000	569 235,59
SA00	Saldo (00) Nettoergebnis nach Haushaltsrücklagen (Saldo 0 + Saldo 01)	574 000	529 000	569 235,59			

Ansatz 92500 Konto	Ertragsanteile an gemeinschaftlichen Bundesabgaben	Voranschlag 2026	Voranschlag 2025	Ergebnis 2024	Voranschlag 2026	Voranschlag 2025	Ergebnis 2024
		Ergebnisvoranschlag			Finanzierungsvoranschlag		
Operative Gebarung							
92500 859000	nach d.abgestuften Bevölkerung schlüssel	574 000	529 000	562 795,89	574 000	529 000	562 795,89
92500 859400	Ertragsanteile ohne Spielbanka bgabe	0	0	6 439,70	0	0	6 439,70
SU 21 / SU 31	Summe Erträge / Einzahlungen operative Gebarung	574 000	529 000	569 235,59	574 000	529 000	569 235,59
SU 22 / SU 32	Summe Aufwendungen / Auszahlungen operative Gebarung	0	0	0,00	0	0	0,00
SA 0 / SA 1	(0) Nettoergebnis (21 - 22) / Saldo (1) Geldfluss aus der operativen Gebarung (31 - 32)	574 000	529 000	569 235,59	574 000	529 000	569 235,59
SA01	Saldo (01) Haushaltsrücklagen (230 - 240)	0	0	0,00			
SA00	Saldo (00) Nettoergebnis nach Haushaltsrücklagen (Saldo 0 + Saldo 01)	574 000	529 000	569 235,59			
Investive Gebarung							
SU 33	Summe Einzahlungen investive Gebarung				0	0	0,00
SU 34	Summe Auszahlungen investive Gebarung				0	0	0,00
SA 2	Saldo (2) Geldfluss aus der investiven Gebarung (33 - 34)				0	0	0,00
SA 3	Saldo (3) Nettofinanzierungssaldo (SA 1 + SA 2)				574 000	529 000	569 235,59
Finanzierungstätigkeit							
SU 35	Summe Einzahlungen aus der Finanzierungstätigkeit				0	0	0,00
SU 36	Summe Auszahlungen aus der Finanzierungstätigkeit				0	0	0,00
SA 4	Saldo (4) Geldfluss aus der Finanzierungstätigkeit (35 - 36)				0	0	0,00
SA 5	Saldo (5) Geldfluss aus der voranschlagswirksamen Gebarung (SA 3 + SA 4)				574 000	529 000	569 235,59

A 94	Finanzzuweisungen und Zuschüsse	Voranschlag 2026	Voranschlag 2025	Ergebnis 2024	Voranschlag 2026	Voranschlag 2025	Ergebnis 2024
		Ergebnisvoranschlag			Finanzierungsvoranschlag		
SA 0 / SA 1	(0) Nettoergebnis (21 - 22) / Saldo (1) Geldfluss aus der operativen Gebarung (31 - 32)	367 200	327 200	148 361,45	367 200	327 200	148 361,45
SA 2	Saldo (2) Geldfluss aus der investiven Gebarung (33 - 34)				0	0	0,00
SA 3	Saldo (3) Nettofinanzierungssaldo (SA 1 + SA 2)				367 200	327 200	148 361,45
SA 4	Saldo (4) Geldfluss aus der Finanzierungstätigkeit (35 - 36)				0	0	0,00
SA 5	Saldo (5) Geldfluss aus der voranschlagswirksamen Gebarung (SA 3 + SA 4)				367 200	327 200	148 361,45
SA00	Saldo (00) Nettoergebnis nach Haushaltsrücklagen (Saldo 0 + Saldo 01)	367 200	327 200	148 361,45			

UA 940	Bedarfszuweisungen	Voranschlag 2026	Voranschlag 2025	Ergebnis 2024	Voranschlag 2026	Voranschlag 2025	Ergebnis 2024
		Ergebnisvoranschlag			Finanzierungsvoranschlag		
SA 0 / SA 1	(0) Nettoergebnis (21 - 22) / Saldo (1) Geldfluss aus der operativen Gebarung (31 - 32)	281 900	207 500	22 264,10	281 900	207 500	22 264,10
SA 2	Saldo (2) Geldfluss aus der investiven Gebarung (33 - 34)				0	0	0,00
SA 3	Saldo (3) Nettofinanzierungssaldo (SA 1 + SA 2)				281 900	207 500	22 264,10
SA 4	Saldo (4) Geldfluss aus der Finanzierungstätigkeit (35 - 36)				0	0	0,00
SA 5	Saldo (5) Geldfluss aus der voranschlagswirksamen Gebarung (SA 3 + SA 4)				281 900	207 500	22 264,10
SA00	Saldo (00) Nettoergebnis nach Haushaltsrücklagen (Saldo 0 + Saldo 01)	281 900	207 500	22 264,10			

Ansatz 94000	Bedarfszuweisungen	Voranschlag 2026	Voranschlag 2025	Ergebnis 2024	Voranschlag 2026	Voranschlag 2025	Ergebnis 2024
Konto		Ergebnisvoranschlag			Finanzierungsvoranschlag		
Operative Gebarung							
94000 861000	Strukturhilfe BZ 1	23 100	25 000	22 264,10	23 100	25 000	22 264,10
94000 871100	BZ II Härteausgleich	258 800	182 500	0,00	258 800	182 500	0,00
SU 21 / SU 31	Summe Erträge / Einzahlungen operative Gebarung	281 900	207 500	22 264,10	281 900	207 500	22 264,10
SU 22 / SU 32	Summe Aufwendungen / Auszahlungen operative Gebarung	0	0	0,00	0	0	0,00
SA 0 / SA 1	(0) Nettoergebnis (21 - 22) / Saldo (1) Geldfluss aus der operativen Gebarung (31 - 32)	281 900	207 500	22 264,10	281 900	207 500	22 264,10
SA01	Saldo (01) Haushaltsrücklagen (230 - 240)	0	0	0,00			
SA00	Saldo (00) Nettoergebnis nach Haushaltsrücklagen (Saldo 0 + Saldo 01)	281 900	207 500	22 264,10			
Investive Gebarung							
SU 33	Summe Einzahlungen investive Gebarung				0	0	0,00
SU 34	Summe Auszahlungen investive Gebarung				0	0	0,00
SA 2	Saldo (2) Geldfluss aus der investiven Gebarung (33 - 34)				0	0	0,00
SA 3	Saldo (3) Nettofinanzierungssaldo (SA 1 + SA 2)				281 900	207 500	22 264,10
Finanzierungstätigkeit							
SU 35	Summe Einzahlungen aus der Finanzierungstätigkeit				0	0	0,00
SU 36	Summe Auszahlungen aus der Finanzierungstätigkeit				0	0	0,00
SA 4	Saldo (4) Geldfluss aus der Finanzierungstätigkeit (35 - 36)				0	0	0,00
SA 5	Saldo (5) Geldfluss aus der voranschlagswirksamen Gebarung (SA 3 + SA 4)				281 900	207 500	22 264,10
UA 941	Sonstige Finanzzuweisungen nach dem FAG	Voranschlag 2026	Voranschlag 2025	Ergebnis 2024	Voranschlag 2026	Voranschlag 2025	Ergebnis 2024
		Ergebnisvoranschlag			Finanzierungsvoranschlag		
SA 0 / SA 1	(0) Nettoergebnis (21 - 22) / Saldo (1) Geldfluss aus der operativen Gebarung (31 - 32)	85 300	117 000	120 897,42	85 300	117 000	120 897,42
SA 2	Saldo (2) Geldfluss aus der investiven Gebarung (33 - 34)				0	0	0,00
SA 3	Saldo (3) Nettofinanzierungssaldo (SA 1 + SA 2)				85 300	117 000	120 897,42
SA 4	Saldo (4) Geldfluss aus der Finanzierungstätigkeit (35 - 36)				0	0	0,00
SA 5	Saldo (5) Geldfluss aus der voranschlagswirksamen Gebarung (SA 3 + SA 4)				85 300	117 000	120 897,42
SA00	Saldo (00) Nettoergebnis nach Haushaltsrücklagen (Saldo 0 + Saldo 01)	85 300	117 000	120 897,42			

Ansatz 94100 Konto	Sonstige Finanzzuweisungen nach dem FAG	Voranschlag 2026	Voranschlag 2025	Ergebnis 2024	Voranschlag 2026	Voranschlag 2025	Ergebnis 2024
		Ergebnisvoranschlag			Finanzierungsvoranschlag		
Operative Gebarung							
94100 860000	Laufende Tranferzahlungen vom Bund gem FAG	85 300	102 000	120 897,42	85 300	102 000	120 897,42
94100 860100	Transfers von Bund, Hilfspaket	0	15 000	0,00	0	15 000	0,00
SU 21 / SU 31	Summe Erträge / Einzahlungen operative Gebarung	85 300	117 000	120 897,42	85 300	117 000	120 897,42
SU 22 / SU 32	Summe Aufwendungen / Auszahlungen operative Gebarung	0	0	0,00	0	0	0,00
SA 0 / SA 1	(0) Nettoergebnis (21 - 22) / Saldo (1) Geldfluss aus der operativen Gebarung (31 - 32)	85 300	117 000	120 897,42	85 300	117 000	120 897,42
SA01	Saldo (01) Haushaltsrücklagen (230 - 240)	0	0	0,00			
SA00	Saldo (00) Nettoergebnis nach Haushaltsrücklagen (Saldo 0 + Saldo 01)	85 300	117 000	120 897,42			
Investive Gebarung							
SU 33	Summe Einzahlungen investive Gebarung				0	0	0,00
SU 34	Summe Auszahlungen investive Gebarung				0	0	0,00
SA 2	Saldo (2) Geldfluss aus der investiven Gebarung (33 - 34)				0	0	0,00
SA 3	Saldo (3) Nettofinanzierungssaldo (SA 1 + SA 2)				85 300	117 000	120 897,42
Finanzierungstätigkeit							
SU 35	Summe Einzahlungen aus der Finanzierungstätigkeit				0	0	0,00
SU 36	Summe Auszahlungen aus der Finanzierungstätigkeit				0	0	0,00
SA 4	Saldo (4) Geldfluss aus der Finanzierungstätigkeit (35 - 36)				0	0	0,00
SA 5	Saldo (5) Geldfluss aus der voranschlagswirksamen Gebarung (SA 3 + SA 4)				85 300	117 000	120 897,42
UA 945	Sonstige Zuschüsse des Bundes	Voranschlag 2026	Voranschlag 2025	Ergebnis 2024	Voranschlag 2026	Voranschlag 2025	Ergebnis 2024
		Ergebnisvoranschlag			Finanzierungsvoranschlag		
SA 0 / SA 1	(0) Nettoergebnis (21 - 22) / Saldo (1) Geldfluss aus der operativen Gebarung (31 - 32)	0	2 700	0,00	0	2 700	0,00
SA 2	Saldo (2) Geldfluss aus der investiven Gebarung (33 - 34)				0	0	0,00
SA 3	Saldo (3) Nettofinanzierungssaldo (SA 1 + SA 2)				0	2 700	0,00
SA 4	Saldo (4) Geldfluss aus der Finanzierungstätigkeit (35 - 36)				0	0	0,00
SA 5	Saldo (5) Geldfluss aus der voranschlagswirksamen Gebarung (SA 3 + SA 4)				0	2 700	0,00
SA00	Saldo (00) Nettoergebnis nach Haushaltsrücklagen (Saldo 0 + Saldo 01)	0	2 700	0,00			

Ansatz 94500 Konto	Sonstige Zuschüsse des Bundes	Voranschlag 2026	Voranschlag 2025	Ergebnis 2024	Voranschlag 2026	Voranschlag 2025	Ergebnis 2024
		Ergebnisvoranschlag			Finanzierungsvoranschlag		
Operative Gebarung							
94500 860000	Transfers von Bund, digitaler Wandel	0	2 700	0,00	0	2 700	0,00
SU 21 / SU 31	Summe Erträge / Einzahlungen operative Gebarung	0	2 700	0,00	0	2 700	0,00
SU 22 / SU 32	Summe Aufwendungen / Auszahlungen operative Gebarung	0	0	0,00	0	0	0,00
SA 0 / SA 1	(0) Nettoergebnis (21 - 22) / Saldo (1) Geldfluss aus der operativen Gebarung (31 - 32)	0	2 700	0,00	0	2 700	0,00
SA01	Saldo (01) Haushaltsrücklagen (230 - 240)	0	0	0,00			
SA00	Saldo (00) Nettoergebnis nach Haushaltsrücklagen (Saldo 0 + Saldo 01)	0	2 700	0,00			
Investive Gebarung							
SU 33	Summe Einzahlungen investive Gebarung				0	0	0,00
SU 34	Summe Auszahlungen investive Gebarung				0	0	0,00
SA 2	Saldo (2) Geldfluss aus der investiven Gebarung (33 - 34)				0	0	0,00
SA 3	Saldo (3) Nettofinanzierungssaldo (SA 1 + SA 2)				0	2 700	0,00
Finanzierungstätigkeit							
SU 35	Summe Einzahlungen aus der Finanzierungstätigkeit				0	0	0,00
SU 36	Summe Auszahlungen aus der Finanzierungstätigkeit				0	0	0,00
SA 4	Saldo (4) Geldfluss aus der Finanzierungstätigkeit (35 - 36)				0	0	0,00
SA 5	Saldo (5) Geldfluss aus der voranschlagswirksamen Gebarung (SA 3 + SA 4)				0	2 700	0,00
UA 946	Zuschüsse nach landesgesetzlichen Bestimmungen	Voranschlag 2026	Voranschlag 2025	Ergebnis 2024	Voranschlag 2026	Voranschlag 2025	Ergebnis 2024
		Ergebnisvoranschlag			Finanzierungsvoranschlag		
SA 0 / SA 1	(0) Nettoergebnis (21 - 22) / Saldo (1) Geldfluss aus der operativen Gebarung (31 - 32)	0	0	5 199,93	0	0	5 199,93
SA 2	Saldo (2) Geldfluss aus der investiven Gebarung (33 - 34)				0	0	0,00
SA 3	Saldo (3) Nettofinanzierungssaldo (SA 1 + SA 2)				0	0	5 199,93
SA 4	Saldo (4) Geldfluss aus der Finanzierungstätigkeit (35 - 36)				0	0	0,00
SA 5	Saldo (5) Geldfluss aus der voranschlagswirksamen Gebarung (SA 3 + SA 4)				0	0	5 199,93
SA00	Saldo (00) Nettoergebnis nach Haushaltsrücklagen (Saldo 0 + Saldo 01)	0	0	5 199,93			

Ansatz 94600 Konto	Zuschüsse nach landesgesetzlic hen Bestimmungen	Voranschlag 2026	Voranschlag 2025	Ergebnis 2024	Voranschlag 2026	Voranschlag 2025	Ergebnis 2024
		Ergebnisvoranschlag			Finanzierungsvoranschlag		
Operative Gebarung							
94600 861000	Transfers von Ländern, Landesf onds und Landeskammern	0	0	5 199,93	0	0	5 199,93
SU 21 / SU 31	Summe Erträge / Einzahlungen operative Gebarung	0	0	5 199,93	0	0	5 199,93
SU 22 / SU 32	Summe Aufwendungen / Auszahlungen operative Gebarung	0	0	0,00	0	0	0,00
SA 0 / SA 1	(0) Nettoergebnis (21 - 22) / Saldo (1) Geldfluss aus der operativen Gebarung (31 - 32)	0	0	5 199,93	0	0	5 199,93
SA01	Saldo (01) Haushaltsrücklagen (230 - 240)	0	0	0,00			
SA00	Saldo (00) Nettoergebnis nach Haushaltsrücklagen (Saldo 0 + Saldo 01)	0	0	5 199,93			
Investive Gebarung							
SU 33	Summe Einzahlungen investive Gebarung				0	0	0,00
SU 34	Summe Auszahlungen investive Gebarung				0	0	0,00
SA 2	Saldo (2) Geldfluss aus der investiven Gebarung (33 - 34)				0	0	0,00
SA 3	Saldo (3) Nettofinanzierungssaldo (SA 1 + SA 2)				0	0	5 199,93
Finanzierungstätigkeit							
SU 35	Summe Einzahlungen aus der Finanzierungstätigkeit				0	0	0,00
SU 36	Summe Auszahlungen aus der Finanzierungstätigkeit				0	0	0,00
SA 4	Saldo (4) Geldfluss aus der Finanzierungstätigkeit (35 - 36)				0	0	0,00
SA 5	Saldo (5) Geldfluss aus der voranschlagswirksamen Gebarung (SA 3 + SA 4)				0	0	5 199,93
A 98	Haushaltsausgleich	Voranschlag 2026	Voranschlag 2025	Ergebnis 2024	Voranschlag 2026	Voranschlag 2025	Ergebnis 2024
		Ergebnisvoranschlag			Finanzierungsvoranschlag		
SA 0 / SA 1	(0) Nettoergebnis (21 - 22) / Saldo (1) Geldfluss aus der operativen Gebarung (31 - 32)	0	0	0,00	0	0	0,00
SA 2	Saldo (2) Geldfluss aus der investiven Gebarung (33 - 34)				0	0	0,00
SA 3	Saldo (3) Nettofinanzierungssaldo (SA 1 + SA 2)				0	0	0,00
SA 4	Saldo (4) Geldfluss aus der Finanzierungstätigkeit (35 - 36)				0	0	0,00
SA 5	Saldo (5) Geldfluss aus der voranschlagswirksamen Gebarung (SA 3 + SA 4)				0	0	0,00
SA00	Saldo (00) Nettoergebnis nach Haushaltsrücklagen (Saldo 0 + Saldo 01)	0	5 000	-153 387,21			

UA 980	Verrechnung zwischen operativer Gebarung und Projekten	Voranschlag 2026	Voranschlag 2025	Ergebnis 2024	Voranschlag 2026	Voranschlag 2025	Ergebnis 2024
		Ergebnisvoranschlag			Finanzierungsvoranschlag		
SA 0 / SA 1	(0) Nettoergebnis (21 - 22) / Saldo (1) Geldfluss aus der operativen Gebarung (31 - 32)	0	0	0,00	0	0	0,00
SA 2	Saldo (2) Geldfluss aus der investiven Gebarung (33 - 34)				0	0	0,00
SA 3	Saldo (3) Nettofinanzierungssaldo (SA 1 + SA 2)				0	0	0,00
SA 4	Saldo (4) Geldfluss aus der Finanzierungstätigkeit (35 - 36)				0	0	0,00
SA 5	Saldo (5) Geldfluss aus der voranschlagswirksamen Gebarung (SA 3 + SA 4)				0	0	0,00
SA00	Saldo (00) Nettoergebnis nach Haushaltsrücklagen (Saldo 0 + Saldo 01)	0	5 000	-153 387,21			

Ansatz 98000 Konto	Verrechnung operat. Geb. m Pro	Voranschlag 2026	Voranschlag 2025	Ergebnis 2024	Voranschlag 2026	Voranschlag 2025	Ergebnis 2024
		Ergebnisvoranschlag			Finanzierungsvoranschlag		
Operative Gebarung							
98000 899000	Entnahmen aus Verrechnungs- rücklagen zwischen operativer Gebarung und Projekten	0	0	350 000,00			
SU 21 / SU 31	Summe Erträge / Einzahlungen operative Gebarung	0	0	350 000,00	0	0	0,00
98000 799000	Zuweisungen an Verrechnungs- rücklagen zwischen operativer Gebarung und Projekten	0	0	350 000,00			
SU 22 / SU 32	Summe Aufwendungen / Auszahlungen operative Gebarung	0	0	350 000,00	0	0	0,00
SA 0 / SA 1	(0) Nettoergebnis (21 - 22) / Saldo (1) Geldfluss aus der operativen Gebarung (31 - 32)	0	0	0,00	0	0	0,00
98000 795077	Zuweisung HP Rücklage	0	0	300 661,04			
98000 895077	Entnahme HP Rücklage	0	5 000	147 273,83			
SA01	Saldo (01) Haushaltsrücklagen (230 - 240)	0	5 000	-153 387,21			
SA00	Saldo (00) Nettoergebnis nach Haushaltsrücklagen (Saldo 0 + Saldo 01)	0	5 000	-153 387,21			
Investive Gebarung							
SU 33	Summe Einzahlungen investive Gebarung				0	0	0,00
SU 34	Summe Auszahlungen investive Gebarung				0	0	0,00
SA 2	Saldo (2) Geldfluss aus der investiven Gebarung (33 - 34)				0	0	0,00
SA 3	Saldo (3) Nettofinanzierungssaldo (SA 1 + SA 2)				0	0	0,00
Finanzierungstätigkeit							
SU 35	Summe Einzahlungen aus der Finanzierungstätigkeit				0	0	0,00
SU 36	Summe Auszahlungen aus der Finanzierungstätigkeit				0	0	0,00
SA 4	Saldo (4) Geldfluss aus der Finanzierungstätigkeit (35 - 36)				0	0	0,00
SA 5	Saldo (5) Geldfluss aus der voranschlagswirksamen Gebarung (SA 3 + SA 4)				0	0	0,00

Dienstpostenplan													
Verwendungszweig (NÖ GBedG 2025)	Verwendung (NÖ GBedG 2025)	Bezeichnung des Dienstzweiges (GBDO/GVBG)	Dienstzweig Nr. (GBDO/GVBG)	Tätigkeitsprofil (NÖ GBedG 2025)	Zahl der Dienstposten	Verwendungs- bzw. Entlohnungsgruppe		Funktionsdienstposten					Hinweis
						(GBDO/GVBG)	(NÖ GBedG 2025)	Zahl der Funktionsdienstposten	Art des Funktionsdienstpostens (§ 2 Abs. 3 lit. a - d GBDO) (§ 6 Abs. 3 Z 1 - 4 NÖ GBedG 2025)	Bezeichnung	Funktionsgruppe (GBDO/GVBG) (NÖ GBedG 2025)	Personalzulage	
Elementar- und sozialpädagogischer Dienst	Fachdienst	Kindergarten hilfsdienst	12	/ 7.1.	3,6	3	/ P1	0	1	Leitung Tagesbetreuung	FL1		
Verwaltungsdienst	Fachdienst	Verwaltungsfachdienst	71	/ 4.1.	2	5	/ V1	1	d / 1	Leitende/r Gemeindebedienstete/r	7 / FL1	ja	organisatorische Änderung siehe Fußnote 1
Hilfsdienst	Hilfsdienst	Hilfsdienst	17	/ 1.1.	1,5	1	/ A1	1	d /	Teamleitung Einkaufsmarkt	3 /	GVBG: ja/ NÖ GBedG2025: nein	organisatorische Änderung siehe Fußnote 2
Technischer Dienst	Fachdienst	Facharbeiter	2	/ 3.1.	1	5	/ T1	0					
			/		1	/		0					freie Vereinbarung, Fußnote 3
			/		1,5	/		0					freie Vereinbarung, Fußnote 4

Fußnote 1: Gem § 2 Abs 3 letzter Satz NÖ GBDO : Gemeinden mit weniger als 1000 Einwohner nach § 2 Abs 3 lit d GBDO – Dienstposten mit hervorgehobener Verwendung)/

Gem im NÖ GBedG2025 bei Neuaufnahme : Amtsleitung FDP 1 und Funktionsgruppe FL1

Fußnote 2: organisatorische Änderung: bei Neuaufnahme im GVBG 2025 kein FD

Fußnote 3: freier Dienstvertrag

Fußnote 4: Kollektivvertrag Handel, VerkaufsmitarbeiterIn

Nachweis der Investitionstätigkeit und deren Finanzierung

Voranschlag

Haushaltsjahr: 2026			Investition	Finanzierung							Ergebnis	
Vorhaben- code	Vorhabenbezeichnung	Ansatz	Anschaffungs- oder Herstellungs- kosten	Mittel aus Geldfluss aus der operativen Gebarung	Gemeinde- Bedarfs- zuweisungen	Haushalts- rücklagen	Subventionen /sonstige Kapital- transfers	Darlehen	Finanzier- ungsleasing	Veräußerung langfristiges Vermögen und sonstiges	Finanzier- ungsergebnis	Offene Verbindlich- keiten/ Forderungen
I. Investive Einzelvorhaben												
I b) Investive Einzelvorhaben - Mehrjährig												
1000080	Nahwärme Anschluss öffentl. Gebäude	02900	0	0	0	0	43 000	0	0	0	33 000	
		16300	0	0	0	0	0	0	0	0		
		21100	10 000	0	0	0	0	0	0	0		
		24000	0	0	0	0	0	0	0	0		
		Summe (SU)	10 000	0	0	0	43 000	0	0	0	33 000	0
1000380	Dorfzentrum Kultur/Veranstaltungszent- rum	38000	52 000	0	0	0	0	52 000	0	0	0	
		Summe (SU)	52 000	0	0	0	0	52 000	0	0	0	0
1000612	Straßenbau	61200	0	0	0	0	0	0	0	0	0	
		Summe (SU)	0	0	0	0	0	0	0	0	0	0
1000710	Güterwege Erhaltungsprogramm	71000	0	0	0	0	0	0	0	0	0	
		98000	0	0	0	0	0	0	0	0		
		Summe (SU)	0	0	0	0	0	0	0	0	0	0
1000820	Dorfzentrum Bauhof	82000	0	0	0	0	0	0	0	0	0	
		Summe (SU)	0	0	0	0	0	0	0	0	0	0
1000850	Wasserversorgung	85000	36 300	0	0	8 800	27 500	0	0	0	0	
		Summe (SU)	36 300	0	0	8 800	27 500	0	0	0	0	0
1000854	Glasfaserausbau	85400	484 500	0	0	0	127 200	50 000	0	0	-307 300	
		Summe (SU)	484 500	0	0	0	127 200	50 000	0	0	-307 300	0
1000859	Einkaufsmarkt	85900	0	0	0	0	0	0	0	0	0	
		Summe (SU)	0	0	0	0	0	0	0	0	0	0
1008533	Heizwerk	85330	0	0	0	0	0	30 200	0	0	30 200	
		Summe (SU)	0	0	0	0	0	30 200	0	0	30 200	0

Haushaltsjahr: 2026			Investition	Finanzierung							Ergebnis	
Vorhaben- code	Vorhabenbezeichnung	Ansatz	Anschaffungs- oder Herstellungs- kosten	Mittel aus Geldfluss aus der operativen Gebahrung	Gemeinde- Bedarfs- zuweisungen	Haushalts- rücklagen	Subventionen /sonstige Kapital- transfers	Darlehen	Finanzier- ungsleasing	Veräußerung langfristiges Vermögen und sonstiges	Finanzier- ungsergebnis	Offene Verbindlich- keiten/ Forderungen
1100851	Abwasserentsorgungsanla- ge	85100	58 000	0	0	39 300	18 700	0	0	0	0	
		Summe (SU)	58 000	0	0	39 300	18 700	0	0	0	0	0
Summe investive Einzelvorhaben - Mehrjährig			640 800	0	0	48 100	216 400	132 200	0	0	-244 100	
Summe investive Einzelvorhaben			640 800	0	0	48 100	216 400	132 200	0	0	-244 100	
II. Sonstige Investitionen												
2000001	Sammelnachweis für Investitionen	01000	3 000	0	0	0	0	0	0	0	-31 100	
		02900	0	0	0	0	0	0	0	0		
		03100	0	0	0	0	0	0	0	0		
		16300	0	0	0	0	0	0	0	0		
		21100	1 000	0	0	0	0	0	0	0		
		21110	1 000	0	0	0	0	0	0	0		
		24000	0	0	0	0	0	0	0	0		
		25900	2 000	0	0	0	0	0	0	0		
		61200	0	0	0	0	0	0	0	0		
		81500	0	0	0	0	0	0	0	0		
		82000	0	0	0	0	0	0	0	0		
		84000	0	0	0	0	0	0	0	0		
		85000	0	0	0	0	5 000	0	0	0		
		85100	0	0	0	0	5 000	0	0	0		
		85200	0	0	0	0	0	0	0	0		
		85320	0	0	0	0	0	0	0	0		
		85900	47 000	0	0	0	12 900	0	0	0		
		Summe (SU)	54 000	0	0	0	22 900	0	0	0	-31 100	0
Summe Sonstige Investitionen			54 000	0	0	0	22 900	0	0	0	-31 100	
Gesamtsumme			694 800	0	0	48 100	239 300	132 200	0	0	-275 200	

Nachweis der Investitionstätigkeit

Voranschlag 2026

Vorhaben Konto	Vorhabenbezeichnung Bezeichnung	RA Vorjahre VRV 1997	RA Vorjahre VRV 2015	VA 2025 angepasst	VA 2026	Plan 2027	Plan 2028	Plan 2029	Plan 2030	Plan Gesamt
1000080	Nahwärme Anschluss öffentl. Gebäude			Laufzeit von 2025 bis 2028						
Beschluss vom:				Gesamtkosten ursprünglich:		0,00		Gesamtkosten angepasst:		0,00
Auszahlungen - Investitionen - Mittelverwendung		0,00	0,00	183 500	10 000	10 000	0	0	0	203 500
Anschaffungs- oder Herstellungskosten			0,00	183 500	10 000	10 000	0	0	0	203 500
5.02900.010000	Gebäude und Bauten		0,00	50 600	0	0	0	0	0	50 600
5.16300.010000	Baumaßnahmen		0,00	27 600	0	0	0	0	0	27 600
5.21100.010000	Gebäude und Bauten		0,00	69 500	0	0	0	0	0	69 500
5.21100.010742	Gebäude und Bauten		0,00	0	10 000	10 000	0	0	0	20 000
5.24000.010000	Gebäude und Bauten		0,00	35 800	0	0	0	0	0	35 800
Rückführung an die operative Gebarung und sonstiges			0,00	0	0	0	0	0	0	0
			0,00	0	0	0	0	0	0	0
Korrektur Auszahlungen 2025				0						0
Einzahlungen - Finanzierung - Mittelherkunft		0,00	0,00	101 100	43 000	39 400	0	0	0	183 500
Mittel aus Geldfluss aus der operativen Gebarung			0,00	0	0	0	0	0	0	0
			0,00	0	0	0	0	0	0	0
Vorhabenbezogenes angelegtes Kapitalvermögen			0,00	0	0	0	0	0	0	0
			0,00	0	0	0	0	0	0	0
Haushaltsrücklagen / Zahlungsmittelreserven			0,00	0	0	0	0	0	0	0
			0,00	0	0	0	0	0	0	0
Bedarfszuweisungen/KTZ			0,00	10 000	0	0	0	0	0	10 000
2.02900.871000	Kapitaltransfers aus Gemeinde- Bedarfszuweisungsmittel		0,00	5 000	0	0	0	0	0	5 000
2.16300.871000	Kapitaltransfers aus Gemeinde- Bedarfszuweisungsmittel		0,00	5 000	0	0	0	0	0	5 000
Sonstige Kapitaltransfers und Subventionen			0,00	56 100	43 000	39 400	0	0	0	138 500
6.02900.300100	Kapitaltransfers von Bund, Bun desfonds und Bundesk KIP		0,00	11 700	0	0	0	0	0	11 700
6.02900.300742	KIG 2023/2025 Berichtspflicht		0,00	0	43 000	39 400	0	0	0	82 400
6.16300.300000	Kapitaltransfers von Bund, Bun desfonds und Bundeskammern		0,00	5 000	0	0	0	0	0	5 000
6.21100.300000	Kapitaltransfers von Bund, Bun desfonds und Bundeskammern		0,00	8 000	0	0	0	0	0	8 000
6.21100.301100	Kapitaltransfers von Ländern, Landesfonds, Schul-Kigafonds		0,00	17 000	0	0	0	0	0	17 000
6.24000.300000	Kapitaltransferzahlungen von B und und Bundesfonds		0,00	5 000	0	0	0	0	0	5 000
6.24000.301000	Kapitaltransfers von Schul und Kigafonds		0,00	9 400	0	0	0	0	0	9 400
Veräußerung langfristiges Vermögen und sonstiges			0,00	0	0	0	0	0	0	0
			0,00	0	0	0	0	0	0	0

Vorhaben Konto	Vorhabenbezeichnung Bezeichnung	RA Vorjahre VRV 1997	RA Vorjahre VRV 2015	VA 2025 angepasst	VA 2026	Plan 2027	Plan 2028	Plan 2029	Plan 2030	Plan Gesamt
Darlehen			0,00	35 000	0	0	0	0	0	35 000
6.02900.346100	Investitionsdarlehen von Finan zunternehmen Nahwärme		0,00	35 000	0	0	0	0	0	35 000
Finanzierungsleasing			0,00	0	0	0	0	0	0	0
			0,00	0	0	0	0	0	0	0
Korrektur Einzahlungen 2025				0						0
Finanzierungsergebnis Vorhaben		0,00	0,00	-82 400	33 000	29 400	0	0	0	-20 000

Vorhaben Konto	Vorhabenbezeichnung Bezeichnung	RA Vorjahre VRV 1997	RA Vorjahre VRV 2015	VA 2025 angepasst	VA 2026	Plan 2027	Plan 2028	Plan 2029	Plan 2030	Plan Gesamt
1000380	Dorfzentrum Kultur/Veranstaltungszentrum			Laufzeit von 2024 bis 2029						
Beschluss vom:				Gesamtkosten ursprünglich:		0,00		Gesamtkosten angepasst:		0,00
Auszahlungen - Investitionen - Mittelverwendung		0,00	193 315,25	432 600	52 000	56 000	61 600	56 000	0	851 500
Anschaffungs- oder Herstellungskosten			193 315,25	441 700	52 000	56 000	61 600	56 000	0	860 600
5.38000.061000	Im Bau befindliche Gebäude und Bauten		193 315,25	441 700	0	0	0	0	0	635 000
5.38000.063000	Im Bau befindliche Anlagen (Am ts-, Betriebs- und Geschäftsausstattung)		0,00	0	52 000	56 000	61 600	56 000	0	225 600
Rückführung an die operative Gebarung und sonstiges			0,00	0	0	0	0	0	0	0
			0,00	0	0	0	0	0	0	0
Korrektur Auszahlungen 2025				-9 100						-9 100
Einzahlungen - Finanzierung - Mittelherkunft		0,00	350 000,00	276 000	52 000	56 000	61 600	56 000	0	851 600
Mittel aus Geldfluss aus der operativen Gebarung			350 000,00	0	0	0	0	0	0	350 000
2.38000.899000	Entnahmen aus Verrechnungs- rücklagen zwischen operativer Gebarung und Projekten		350 000,00	0	0	0	0	0	0	350 000
Vorhabenbezogen angelegtes Kapitalvermögen			0,00	0	0	0	0	0	0	0
			0,00	0	0	0	0	0	0	0
Haushaltsrücklagen / Zahlungsmittelreserven			0,00	0	0	0	0	0	0	0
			0,00	0	0	0	0	0	0	0
Bedarfszuweisungen/KTZ			0,00	220 000	0	0	0	0	0	220 000
2.38000.871000	Kapitaltransfers aus Gemeinde- Bedarfszuweisungsmittel		0,00	220 000	0	0	0	0	0	220 000
Sonstige Kapitaltransfers und Subventionen			0,00	0	0	0	5 600	0	0	5 600
6.38000.300742	Kapitaltransfers von Bund, Bun desfonds und Bundeskammern		0,00	0	0	0	5 600	0	0	5 600
Veräußerung langfristiges Vermögen und sonstiges			0,00	0	0	0	0	0	0	0
			0,00	0	0	0	0	0	0	0
Darlehen			0,00	56 000	52 000	56 000	56 000	56 000	0	276 000
6.38000.346100	Investitionsdarlehen von Finan zunternehmen		0,00	56 000	52 000	56 000	56 000	56 000	0	276 000
Finanzierungsleasing			0,00	0	0	0	0	0	0	0
			0,00	0	0	0	0	0	0	0
Korrektur Einzahlungen 2025				0						0
Finanzierungsergebnis Vorhaben		0,00	156 684,75	-156 600	0	0	0	0	0	100

Vorhaben Konto	Vorhabenbezeichnung Bezeichnung	RA Vorjahre VRV 1997	RA Vorjahre VRV 2015	VA 2025 angepasst	VA 2026	Plan 2027	Plan 2028	Plan 2029	Plan 2030	Plan Gesamt
1000612	Straßenbau			Laufzeit von 2019 bis 2030						
Beschluss vom:				Gesamtkosten ursprünglich:		0,00		Gesamtkosten angepasst:		0,00
Auszahlungen - Investitionen - Mittelverwendung		0,00	376 926,19	5 500	0	0	0	0	0	382 400
Anschaffungs- oder Herstellungskosten			277 826,19	5 500	0	0	0	0	0	283 300
5.61200.002000	Straßenbauten		253 579,30	3 500	0	0	0	0	0	257 100
5.61200.002100	Güterwegerhaltung		10 044,48	0	0	0	0	0	0	10 000
5.61200.005000	Anlagen zu Straßenbauten		1 150,80	2 000	0	0	0	0	0	3 200
5.61200.050000	Sonderanlagen		13 051,61	0	0	0	0	0	0	13 100
Rückführung an die operative Gebarung und sonstiges			99 100,00	0	0	0	0	0	0	99 100
1.61200.729910	Rückführung an operative Gebar		99 100,00	0	0	0	0	0	0	99 100
Korrektur Auszahlungen 2025				0						0
Einzahlungen - Finanzierung - Mittelherkunft		0,00	369 571,54	12 900	0	0	0	0	0	382 500
Mittel aus Geldfluss aus der operativen Gebarung			128 143,17	0	0	0	0	0	0	128 100
2.61200.829960	Sonstige Erträge Übernahme 2019		128 143,17	0	0	0	0	0	0	128 100
Vorhabenbezogenes angelegtes Kapitalvermögen			0,00	0	0	0	0	0	0	0
			0,00	0	0	0	0	0	0	0
Haushaltsrücklagen / Zahlungsmittelreserven			0,00	0	0	0	0	0	0	0
			0,00	0	0	0	0	0	0	0
Bedarfszuweisungen/KTZ			236 000,00	0	0	0	0	0	0	236 000
2.61200.871000	Bedarfszuweisungen		236 000,00	0	0	0	0	0	0	236 000
Sonstige Kapitaltransfers und Subventionen			5 428,37	12 900	0	0	0	0	0	18 300
6.61200.300100	Kapitaltransfers von Bund, KIP		0,00	8 900	0	0	0	0	0	8 900
6.61200.301100	Kapitaltransfers von Ländern, ST 8		3 000,00	0	0	0	0	0	0	3 000
6.61200.307100	Interessentenbeitrag Haushalten und privaten Organisationen ohne Erwerbszweck und		2 428,37	4 000	0	0	0	0	0	6 400
Veräußerung langfristiges Vermögen und sonstiges			0,00	0	0	0	0	0	0	0
			0,00	0	0	0	0	0	0	0
Darlehen			0,00	0	0	0	0	0	0	0
			0,00	0	0	0	0	0	0	0
Finanzierungsleasing			0,00	0	0	0	0	0	0	0
			0,00	0	0	0	0	0	0	0
Korrektur Einzahlungen 2025				0						0
Finanzierungsergebnis Vorhaben		0,00	-7 354,65	7 400	0	0	0	0	0	0

Vorhaben Konto	Vorhabenbezeichnung Bezeichnung	RA Vorjahre VRV 1997	RA Vorjahre VRV 2015	VA 2025 angepasst	VA 2026	Plan 2027	Plan 2028	Plan 2029	Plan 2030	Plan Gesamt
1000710	Güterwege Erhaltungsprogramm			Laufzeit von 2020 bis 2050						
Beschluss vom:				Gesamtkosten ursprünglich:		0,00		Gesamtkosten angepasst:		0,00
Auszahlungen - Investitionen - Mittelverwendung		0,00	53 846,54	20 000	0	0	0	0	0	73 800
Anschaffungs- oder Herstellungskosten			53 846,54	20 000	0	0	0	0	0	73 800
5.71000.002000	Straßenbauten		53 846,54	20 000	0	0	0	0	0	73 800
Rückführung an die operative Gebarung und sonstiges			0,00	0	0	0	0	0	0	0
			0,00	0	0	0	0	0	0	0
Korrektur Auszahlungen 2025				0						0
Einzahlungen - Finanzierung - Mittelherkunft		0,00	53 846,54	20 000	0	0	0	0	0	73 800
Mittel aus Geldfluss aus der operativen Gebarung			22 230,08	0	0	0	0	0	0	22 200
2.71000.829910	Verrechn operative Gebarung un d Projekte		1 237,28	0	0	0	0	0	0	1 200
2.71000.829960	Übernahme 2019		20 992,80	0	0	0	0	0	0	21 000
Vorhabenbezogen angelegtes Kapitalvermögen			0,00	0	0	0	0	0	0	0
			0,00	0	0	0	0	0	0	0
Haushaltsrücklagen / Zahlungsmittelreserven			3 480,83	5 000	0	0	0	0	0	8 500
2.98000.895077	Entnahme HP Rücklage		3 480,83	5 000	0	0	0	0	0	8 500
Bedarfszuweisungen/KTZ			7 500,00	5 000	0	0	0	0	0	12 500
2.71000.871000	Bedarfszuweisung Land NÖ		7 500,00	5 000	0	0	0	0	0	12 500
Sonstige Kapitaltransfers und Subventionen			20 635,63	10 000	0	0	0	0	0	30 600
6.71000.301000	Kapitaltransfers von Ländern, Landesfonds und Landeskammern		14 486,92	5 000	0	0	0	0	0	19 500
6.71000.307100	Interessentenbeitrag Haushalten und privaten Organisationen ohne Erwerbszweck und		6 148,71	5 000	0	0	0	0	0	11 100
Veräußerung langfristiges Vermögen und sonstiges			0,00	0	0	0	0	0	0	0
			0,00	0	0	0	0	0	0	0
Darlehen			0,00	0	0	0	0	0	0	0
			0,00	0	0	0	0	0	0	0
Finanzierungsleasing			0,00	0	0	0	0	0	0	0
			0,00	0	0	0	0	0	0	0
Korrektur Einzahlungen 2025				0						0
Finanzierungsergebnis Vorhaben		0,00	0,00	0	0	0	0	0	0	0

Vorhaben Konto	Vorhabenbezeichnung Bezeichnung	RA Vorjahre VRV 1997	RA Vorjahre VRV 2015	VA 2025 angepasst	VA 2026	Plan 2027	Plan 2028	Plan 2029	Plan 2030	Plan Gesamt
1000820	Dorfzentrum Bauhof			Laufzeit von 2020 bis 2026						
Beschluss vom:				Gesamtkosten ursprünglich:		0,00		Gesamtkosten angepasst:		0,00
Auszahlungen - Investitionen - Mittelverwendung		0,00	697 334,06	179 900	0	0	0	0	0	877 200
Anschaffungs- oder Herstellungskosten			347 334,06	179 900	0	0	0	0	0	527 200
5.82000.000000	Bebaute Grundstücke		60 785,52	0	0	0	0	0	0	60 800
5.82000.030000	Werkzeuge und sonstige Erzeugnisse		4 533,05	0	0	0	0	0	0	4 500
5.82000.040000	Fahrzeuge		27 508,00	0	0	0	0	0	0	27 500
5.82000.061000	Im Bau befindliche Gebäude und Bauten		254 507,49	179 900	0	0	0	0	0	434 400
Rückführung an die operative Gebarung und sonstiges			350 000,00	0	0	0	0	0	0	350 000
1.82000.799000	Zuweisungen an Verrechnungsrücklagen zwischen operativer Gebarung und Projekten		350 000,00	0	0	0	0	0	0	350 000
Korrektur Auszahlungen 2025				0						0
Einzahlungen - Finanzierung - Mittelherkunft		0,00	877 318,04	0	0	0	0	0	0	877 300
Mittel aus Geldfluss aus der operativen Gebarung			166 638,04	0	0	0	0	0	0	166 600
2.82000.829960	Übernahme 2019		166 638,04	0	0	0	0	0	0	166 600
Vorhabenbezogenes angelegtes Kapitalvermögen			0,00	0	0	0	0	0	0	0
			0,00	0	0	0	0	0	0	0
Haushaltsrücklagen / Zahlungsmittelreserven			0,00	0	0	0	0	0	0	0
			0,00	0	0	0	0	0	0	0
Bedarfszuweisungen/KTZ			710 000,00	0	0	0	0	0	0	710 000
2.82000.871000	Bedarfszuweisung		710 000,00	0	0	0	0	0	0	710 000
Sonstige Kapitaltransfers und Subventionen			680,00	0	0	0	0	0	0	700
6.82000.301000	Kapitaltransfers von Ländern, Landesfonds und Landeskammern		680,00	0	0	0	0	0	0	700
Veräußerung langfristiges Vermögen und sonstiges			0,00	0	0	0	0	0	0	0
			0,00	0	0	0	0	0	0	0
Darlehen			0,00	0	0	0	0	0	0	0
			0,00	0	0	0	0	0	0	0
Finanzierungsleasing			0,00	0	0	0	0	0	0	0
			0,00	0	0	0	0	0	0	0
Korrektur Einzahlungen 2025				0						0
Finanzierungsergebnis Vorhaben		0,00	179 983,98	-179 900	0	0	0	0	0	100

Vorhaben Konto	Vorhabenbezeichnung Bezeichnung	RA Vorjahre VRV 1997	RA Vorjahre VRV 2015	VA 2025 angepasst	VA 2026	Plan 2027	Plan 2028	Plan 2029	Plan 2030	Plan Gesamt
1000850	Wasserversorgung			Laufzeit von 2025 bis 2027						
Beschluss vom:				Gesamtkosten ursprünglich:		0,00		Gesamtkosten angepasst:		0,00
Auszahlungen - Investitionen - Mittelverwendung		0,00	175 343,28	36 300	36 300	0	0	0	0	247 900
Anschaffungs- oder Herstellungskosten			161 669,29	36 300	36 300	0	0	0	0	234 300
5.85000.004000	Wasser- und Kanalisationsbaute n		70 252,03	0	0	0	0	0	0	70 300
5.85000.006000	Sonstige Grundstückseinrichtun gen- Steinschlagschutz		33 788,97	0	0	0	0	0	0	33 800
5.85000.050000	Sonderanlagen		57 628,29	0	0	0	0	0	0	57 600
5.85000.070000	Aktivierungsfähige Rechte (imm aterielle Vermögenswerte)		0,00	36 300	36 300	0	0	0	0	72 600
Rückführung an die operative Gebarung und sonstiges			13 673,99	0	0	0	0	0	0	13 700
1.85000.729910	Verr. operative Gebarung und P rojekte		13 673,99	0	0	0	0	0	0	13 700
Korrektur Auszahlungen 2025				0						0
Einzahlungen - Finanzierung - Mittelherkunft		0,00	175 343,28	36 300	36 300	0	0	0	0	247 900
Mittel aus Geldfluss aus der operativen Gebarung			37 508,32	0	0	0	0	0	0	37 500
2.85000.829910	Verrechn operative Gebarung un d Projekte		37 508,32	0	0	0	0	0	0	37 500
Vorhabenbezogen angelegtes Kapitalvermögen			0,00	0	0	0	0	0	0	0
			0,00	0	0	0	0	0	0	0
Haushaltsrücklagen / Zahlungsmittelreserven			0,00	8 800	8 800	0	0	0	0	17 600
2.85000.894001	Entnahmen von zweckgebundenen Haushaltsrücklagen		0,00	8 800	8 800	0	0	0	0	17 600
Bedarfszuweisungen/KTZ			0,00	0	0	0	0	0	0	0
			0,00	0	0	0	0	0	0	0
Sonstige Kapitaltransfers und Subventionen			50 834,96	27 500	27 500	0	0	0	0	105 800
6.85000.300100	Kapitaltransfers von Bund, Bun desfonds und Bundeskammern		50 834,96	27 500	27 500	0	0	0	0	105 800
Veräußerung langfristiges Vermögen und sonstiges			0,00	0	0	0	0	0	0	0
			0,00	0	0	0	0	0	0	0
Darlehen			87 000,00	0	0	0	0	0	0	87 000
6.85000.346100	Darlehensaufnahme Hochbehälter		87 000,00	0	0	0	0	0	0	87 000
Finanzierungsleasing			0,00	0	0	0	0	0	0	0
			0,00	0	0	0	0	0	0	0
Korrektur Einzahlungen 2025				0						0
Finanzierungsergebnis Vorhaben		0,00	0,00	0	0	0	0	0	0	0

Vorhaben Konto	Vorhabenbezeichnung Bezeichnung	RA Vorjahre VRV 1997	RA Vorjahre VRV 2015	VA 2025 angepasst	VA 2026	Plan 2027	Plan 2028	Plan 2029	Plan 2030	Plan Gesamt
1000854	Glasfaserausbau			Laufzeit von 2024 bis 2029						
Beschluss vom:				Gesamtkosten ursprünglich:		0,00		Gesamtkosten angepasst:		0,00
Auszahlungen - Investitionen - Mittelverwendung		0,00	0,00	236 200	484 500	484 500	484 500	0	0	1 689 700
Anschaffungs- oder Herstellungskosten			0,00	0	484 500	484 500	484 500	0	0	1 453 500
5.85400.050000	Sonderanlagen		0,00	0	484 500	484 500	484 500	0	0	1 453 500
Rückführung an die operative Gebarung und sonstiges			0,00	236 200	0	0	0	0	0	236 200
1.85400.770000	Kapitaltransfers an Bund, Bund esfonds und Bundeskammern		0,00	236 200	0	0	0	0	0	236 200
Korrektur Auszahlungen 2025				0						0
Einzahlungen - Finanzierung - Mittelherkunft		0,00	236 188,00	236 200	177 200	286 200	753 900	0	0	1 689 700
Mittel aus Geldfluss aus der operativen Gebarung			0,00	0	0	0	0	0	0	0
			0,00	0	0	0	0	0	0	0
Vorhabenbezogen angelegtes Kapitalvermögen			0,00	0	0	0	0	0	0	0
			0,00	0	0	0	0	0	0	0
Haushaltsrücklagen / Zahlungsmittelreserven			0,00	0	0	0	0	0	0	0
			0,00	0	0	0	0	0	0	0
Bedarfszuweisungen/KTZ			0,00	0	0	0	0	0	0	0
			0,00	0	0	0	0	0	0	0
Sonstige Kapitaltransfers und Subventionen			236 188,00	0	127 200	236 200	708 500	0	0	1 308 100
6.85400.300000	Kapitaltransfers von Bund, Bun desfonds und Bundeskammern		236 188,00	0	0	236 200	472 400	0	0	944 800
6.85400.301000	Kapitaltransfers von Ländern, Landesfonds und Landeskammern		0,00	0	127 200	0	236 100	0	0	363 300
Veräußerung langfristiges Vermögen und sonstiges			0,00	0	0	0	0	0	0	0
			0,00	0	0	0	0	0	0	0
Darlehen			0,00	0	50 000	50 000	45 400	0	0	145 400
6.85400.346100	Investitionsdarlehen von Finan zunternehmen		0,00	0	50 000	50 000	45 400	0	0	145 400
Finanzierungsleasing			0,00	0	0	0	0	0	0	0
			0,00	0	0	0	0	0	0	0
Korrektur Einzahlungen 2025				236 200						236 200
Finanzierungsergebnis Vorhaben		0,00	236 188,00	0	-307 300	-198 300	269 400	0	0	-100

Vorhaben Konto	Vorhabenbezeichnung Bezeichnung	RA Vorjahre VRV 1997	RA Vorjahre VRV 2015	VA 2025 angepasst	VA 2026	Plan 2027	Plan 2028	Plan 2029	Plan 2030	Plan Gesamt
1000859	Einkaufsmarkt			Laufzeit von 2025 bis 2025						
Beschluss vom:				Gesamtkosten ursprünglich:		0,00		Gesamtkosten angepasst:		0,00
Auszahlungen - Investitionen - Mittelverwendung		0,00	50 546,27	0	0	0	0	0	0	50 500
Anschaffungs- oder Herstellungskosten			50 546,27	0	0	0	0	0	0	50 500
5.85900.042000	Betriebsausstattung		38 737,08	0	0	0	0	0	0	38 700
5.85900.063000	Im Bau befindliche Anlagen (Am ts-, Betriebs- und Geschäftsausstattung)		11 809,19	0	0	0	0	0	0	11 800
Rückführung an die operative Gebarung und sonstiges			0,00	0	0	0	0	0	0	0
			0,00	0	0	0	0	0	0	0
Korrektur Auszahlungen 2025				0						0
Einzahlungen - Finanzierung - Mittelherkunft		0,00	50 546,27	0	0	0	0	0	0	50 500
Mittel aus Geldfluss aus der operativen Gebarung			35 357,13	0	0	0	0	0	0	35 400
2.85900.829910	Verr. operative Gebarung		35 357,13	0	0	0	0	0	0	35 400
Vorhabenbezogen angelegtes Kapitalvermögen			0,00	0	0	0	0	0	0	0
			0,00	0	0	0	0	0	0	0
Haushaltsrücklagen / Zahlungsmittelreserven			0,00	0	0	0	0	0	0	0
			0,00	0	0	0	0	0	0	0
Bedarfszuweisungen/KTZ			0,00	0	0	0	0	0	0	0
			0,00	0	0	0	0	0	0	0
Sonstige Kapitaltransfers und Subventionen			15 189,14	0	0	0	0	0	0	15 200
6.85900.301100	Kapitaltransfers von Ländern, Landesfonds und Landeskr.NAFES		15 189,14	0	0	0	0	0	0	15 200
Veräußerung langfristiges Vermögen und sonstiges			0,00	0	0	0	0	0	0	0
			0,00	0	0	0	0	0	0	0
Darlehen			0,00	0	0	0	0	0	0	0
			0,00	0	0	0	0	0	0	0
Finanzierungsleasing			0,00	0	0	0	0	0	0	0
			0,00	0	0	0	0	0	0	0
Korrektur Einzahlungen 2025				0						0
Finanzierungsergebnis Vorhaben		0,00	0,00	0	0	0	0	0	0	0

Vorhaben Konto	Vorhabenbezeichnung Bezeichnung	RA Vorjahre VRV 1997	RA Vorjahre VRV 2015	VA 2025 angepasst	VA 2026	Plan 2027	Plan 2028	Plan 2029	Plan 2030	Plan Gesamt
1008533	Heizwerk			Laufzeit von 2024 bis 2027						
Beschluss vom:				Gesamtkosten ursprünglich:		0,00		Gesamtkosten angepasst:		0,00
Auszahlungen - Investitionen - Mittelverwendung		0,00	146 222,65	0	0	0	0	0	0	146 200
Anschaffungs- oder Herstellungskosten			146 222,65	64 000	0	0	0	0	0	210 200
5.85330.061000	Im Bau befindliche Gebäude und Bauten		146 222,65	64 000	0	0	0	0	0	210 200
Rückführung an die operative Gebarung und sonstiges			0,00	0	0	0	0	0	0	0
			0,00	0	0	0	0	0	0	0
Korrektur Auszahlungen 2025				-64 000						-64 000
Einzahlungen - Finanzierung - Mittelherkunft		0,00	60 000,00	56 000	30 200	0	0	0	0	146 200
Mittel aus Geldfluss aus der operativen Gebarung			0,00	0	0	0	0	0	0	0
			0,00	0	0	0	0	0	0	0
Vorhabenbezogen angelegtes Kapitalvermögen			0,00	0	0	0	0	0	0	0
			0,00	0	0	0	0	0	0	0
Haushaltsrücklagen / Zahlungsmittelreserven			0,00	0	0	0	0	0	0	0
			0,00	0	0	0	0	0	0	0
Bedarfszuweisungen/KTZ			0,00	0	0	0	0	0	0	0
			0,00	0	0	0	0	0	0	0
Sonstige Kapitaltransfers und Subventionen			0,00	0	0	0	0	0	0	0
			0,00	0	0	0	0	0	0	0
Veräußerung langfristiges Vermögen und sonstiges			0,00	0	0	0	0	0	0	0
			0,00	0	0	0	0	0	0	0
Darlehen			60 000,00	56 000	30 200	0	0	0	0	146 200
6.85330.346100	Investitionsdarlehen von Finan zunternehmen Darl 1		60 000,00	0	30 200	0	0	0	0	90 200
6.85330.346110	Investitionsdarlehen von Finan zunternehmen Darl 2		0,00	56 000	0	0	0	0	0	56 000
Finanzierungsleasing			0,00	0	0	0	0	0	0	0
			0,00	0	0	0	0	0	0	0
Korrektur Einzahlungen 2025				0						0
Finanzierungsergebnis Vorhaben		0,00	-86 222,65	56 000	30 200	0	0	0	0	-100

Vorhaben Konto	Vorhabenbezeichnung Bezeichnung	RA Vorjahre VRV 1997	RA Vorjahre VRV 2015	VA 2025 angepasst	VA 2026	Plan 2027	Plan 2028	Plan 2029	Plan 2030	Plan Gesamt
1100851	Abwasserentsorgungsanlage			Laufzeit von 2020 bis 2050						
Beschluss vom:				Gesamtkosten ursprünglich:		0,00		Gesamtkosten angepasst:		0,00
Auszahlungen - Investitionen - Mittelverwendung		0,00	15 223,70	58 000	58 000	0	0	0	0	131 200
Anschaffungs- oder Herstellungskosten			15 223,70	58 000	58 000	0	0	0	0	131 200
5.85100.004000	Wasser- und Kanalisationsbaute n		15 223,70	0	0	0	0	0	0	15 200
5.85100.070000	Aktivierungsfähige Rechte (immaterielle Vermögenswerte)		0,00	58 000	58 000	0	0	0	0	116 000
Rückführung an die operative Gebarung und sonstiges			0,00	0	0	0	0	0	0	0
			0,00	0	0	0	0	0	0	0
Korrektur Auszahlungen 2025				0						0
Einzahlungen - Finanzierung - Mittelherkunft		0,00	15 223,70	58 000	58 000	0	0	0	0	131 200
Mittel aus Geldfluss aus der operativen Gebarung			15 223,70	0	0	0	0	0	0	15 200
2.85100.829910	Verrechn operative Gebarung und Projekte		15 223,70	0	0	0	0	0	0	15 200
Vorhabenbezogen angelegtes Kapitalvermögen			0,00	0	0	0	0	0	0	0
			0,00	0	0	0	0	0	0	0
Haushaltsrücklagen / Zahlungsmittelreserven			0,00	39 300	39 300	0	0	0	0	78 600
2.85100.894001	Entnahmen von zweckgebundenen Haushaltsrücklagen		0,00	39 300	39 300	0	0	0	0	78 600
Bedarfszuweisungen/KTZ			0,00	0	0	0	0	0	0	0
			0,00	0	0	0	0	0	0	0
Sonstige Kapitaltransfers und Subventionen			0,00	18 700	18 700	0	0	0	0	37 400
6.85100.300500	Kapitaltransfers von Bund, Bundesfonds und Bundeskammern		0,00	18 700	18 700	0	0	0	0	37 400
Veräußerung langfristiges Vermögen und sonstiges			0,00	0	0	0	0	0	0	0
			0,00	0	0	0	0	0	0	0
Darlehen			0,00	0	0	0	0	0	0	0
			0,00	0	0	0	0	0	0	0
Finanzierungsleasing			0,00	0	0	0	0	0	0	0
			0,00	0	0	0	0	0	0	0
Korrektur Einzahlungen 2025				0						0
Finanzierungsergebnis Vorhaben		0,00	0,00	0	0	0	0	0	0	0

Vorhaben Konto	Vorhabenbezeichnung Bezeichnung	RA Vorjahre VRV 1997	RA Vorjahre VRV 2015	VA 2025 angepasst	VA 2026	Plan 2027	Plan 2028	Plan 2029	Plan 2030	Plan Gesamt
Sonstigen Investitionen										
2000001	Sammelnachweis für Investitionen			Laufzeit von 2020 bis 2050						
Beschluss vom:				Gesamtkosten ursprünglich:		0		Gesamtkosten angepasst:		0,00
Auszahlungen - Investitionen - Mittelverwendung		0,00	289 927,04	10 800	54 000	7 000	7 000	7 000	5 000	380 700
Anschaffungs- oder Herstellungskosten			289 927,04	10 800	54 000	7 000	7 000	7 000	5 000	380 700
5.01000.042000	Amts- Betriebsausstattung		15 400,60	3 000	3 000	3 000	3 000	3 000	3 000	33 400
5.02900.010000	Gebäude und Bauten		5 322,36	0	0	0	0	0	0	5 300
5.03100.070000	Flächenwidmungsplan		11 238,21	0	0	0	0	0	0	11 200
5.16300.040000	Fahrzeuge		3 297,60	0	0	0	0	0	0	3 300
5.16300.042000	Amtsausstattung		5 337,84	0	0	0	0	0	0	5 300
5.21100.010000	Gebäude und Bauten		5 154,55	0	0	0	0	0	0	5 200
5.21100.042000	Amts- Betriebsausstattung		2 372,40	3 800	1 000	0	0	0	0	7 200
5.21110.042000	Betriebsausstattung		0,00	0	1 000	0	0	0	0	1 000
5.24000.042000	Betriebsausstattung- Projekt		3 530,81	0	0	0	0	0	0	3 500
5.24000.042100	Betriebsausstattung Anschaffun gen		0,00	4 000	0	2 000	2 000	2 000	0	10 000
5.25900.042000	Jugendförderung Anschaffungen		0,00	0	2 000	2 000	2 000	2 000	2 000	10 000
5.81500.000000	Bebaute Grundstücke		6 012,26	0	0	0	0	0	0	6 000
5.82000.020000	Maschinen und maschinelle Anla gen		5 216,31	0	0	0	0	0	0	5 200
5.84000.001000	unbebaute Grundstücke		218 545,89	0	0	0	0	0	0	218 500
5.84000.003000	Grundabtretungen		3 010,00	0	0	0	0	0	0	3 000
5.85200.006000	Sonstige Grundstückseinrichtun gen		1 728,00	0	0	0	0	0	0	1 700
5.85320.042000	Amts-, Betriebs- und Geschäfts ausstattung		2 764,01	0	0	0	0	0	0	2 800
5.85900.042000	Betriebsausstattung		996,20	0	47 000	0	0	0	0	48 000
Rückführung an die operative Gebarung und sonstiges			0,00	0	0	0	0	0	0	0
			0,00	0	0	0	0	0	0	0
Korrektur Auszahlungen 2025				0						0
Einzahlungen - Finanzierung - Mittelherkunft		0,00	101 166,43	0	22 900	10 000	10 000	10 000	10 000	164 100
Mittel aus Geldfluss aus der operativen Gebarung			0,00	0	0	0	0	0	0	0
			0,00	0	0	0	0	0	0	0
Vorhabenbezogenes angelegtes Kapitalvermögen			0,00	0	0	0	0	0	0	0
			0,00	0	0	0	0	0	0	0
Haushaltsrücklagen / Zahlungsmittelreserven			0,00	0	0	0	0	0	0	0
			0,00	0	0	0	0	0	0	0
Bedarfszuweisungen/KTZ			0,00	0	0	0	0	0	0	0
			0,00	0	0	0	0	0	0	0
Sonstige Kapitaltransfers und Subventionen			4 276,06	0	22 900	10 000	10 000	10 000	10 000	67 200
6.85000.300100	Kapitaltransfers von Bund, Bun desfonds und Bundeskammern		2 983,00	0	0	0	0	0	0	3 000
6.85000.307100	Wasseranschlussabgabe von Haushalten und privaten Organi sationen ohne Erwerbszweck und		0,00	0	5 000	5 000	5 000	5 000	5 000	25 000

Vorhaben Konto	Vorhabenbezeichnung Bezeichnung	RA Vorjahre VRV 1997	RA Vorjahre VRV 2015	VA 2025 angepasst	VA 2026	Plan 2027	Plan 2028	Plan 2029	Plan 2030	Plan Gesamt
6.85100.307100	Kanalanschlussabgabe Haushalten und privaten Organisationen ohne Erwerbszweck und		0,00	0	5 000	5 000	5 000	5 000	5 000	25 000
6.85320.305000	Kapitaltransfers von Unternehmen (ohne Finanzunternehmen)		1 293,06	0	0	0	0	0	0	1 300
6.85900.301100	Kapitaltransfers von Ländern, Landesfonds und Landesk.NAFES		0,00	0	12 900	0	0	0	0	12 900
Veräußerung langfristiges Vermögen und sonstiges			96 890,37	0	0	0	0	0	0	96 900
6.84000.001000	Grundstücksverkauf		91 972,47	0	0	0	0	0	0	92 000
6.85000.050000	Sonderanlagen Verkauf		4 917,90	0	0	0	0	0	0	4 900
Darlehen			0,00	0	0	0	0	0	0	0
			0,00	0	0	0	0	0	0	0
Finanzierungsleasing			0,00	0	0	0	0	0	0	0
			0,00	0	0	0	0	0	0	0
Korrektur Einzahlungen 2025				0						0
Finanzierungsergebnis Vorhaben		0,00	-188 760,61	-10 800	-31 100	3 000	3 000	3 000	5 000	-216 700

Gesamtsaldo investiven Einzelvorhaben	RA Vorjahre VRV 1997	RA Vorjahre VRV 2015	VA 2025 angepasst	VA 2026	Plan 2027	Plan 2028	Plan 2029	Plan 2030	Plan Gesamt
Auszahlung - Investitionen - Mittelverwendung	0,00	1 708 757,94	1 152 000	640 800	550 500	546 100	56 000	0	4 654 200
Einzahlung - Finanzierung - Mittelaufbringung	0,00	2 188 037,37	796 500	396 700	381 600	815 500	56 000	0	4 634 300
Finanzierungsergebnis investive Einzelvorhaben	0,00	479 279,43	-355 500	-244 100	-168 900	269 400	0	0	-19 900

Gesamtsaldo sonstige Vorhaben	RA Vorjahre VRV 1997	RA Vorjahre VRV 2015	VA 2025 angepasst	VA 2026	Plan 2027	Plan 2028	Plan 2029	Plan 2030	Plan Gesamt
Auszahlung - Investitionen - Mittelverwendung	0,00	289 927,04	10 800	54 000	7 000	7 000	7 000	5 000	380 700
Einzahlung - Finanzierung - Mittelaufbringung	0,00	101 166,43	0	22 900	10 000	10 000	10 000	10 000	164 100
Finanzierungsergebnis sonstige Vorhaben	0,00	-188 760,61	-10 800	-31 100	3 000	3 000	3 000	5 000	-216 700

Gesamtsaldo aller investiven Vorhaben	RA Vorjahre VRV 1997	RA Vorjahre VRV 2015	VA 2025 angepasst	VA 2026	Plan 2027	Plan 2028	Plan 2029	Plan 2030	Plan Gesamt
Auszahlung - Investitionen - Mittelverwendung	0,00	1 998 684,98	1 162 800	694 800	557 500	553 100	63 000	5 000	5 034 900
Einzahlung - Finanzierung - Mittelaufbringung	0,00	2 289 203,80	796 500	419 600	391 600	825 500	66 000	10 000	4 798 400
Finanzierungsergebnis aller investiven Vorhaben	0,00	290 518,82	-366 300	-275 200	-165 900	272 400	3 000	5 000	-236 600

Anlage 6a - Nachweis über Transferzahlungen

Voranschlag

Transferzahlungen von/an Bund, Bundesfonds, Bundeskammern		
Art	Summe Einzahlungen	Summe Auszahlungen
Kapitaltransfers	89 200	
Transfers	90 600	
Transferzahlungen von/an Länder, Landesfonds, Landeskammern		
Art	Summe Einzahlungen	Summe Auszahlungen
Kapitaltransfers	398 900	
Transfers	73 000	142 900
Transferzahlungen von/an Gemeinden, Gemeindeverbände, Gemeindefonds		
Art	Summe Einzahlungen	Summe Auszahlungen
Kapitaltransfers		
Transfers		263 600
Transferzahlungen von/an Sozialversicherungsträger		
Art	Summe Einzahlungen	Summe Auszahlungen
Kapitaltransfers		
Transfers		500
Transferzahlungen von/an sonst. Träger des öffentlichen Rechts		
Art	Summe Einzahlungen	Summe Auszahlungen
Kapitaltransfers		2 000
Transfers		

Anlage 6b - Nachweis über Haushaltsrücklagen und Zahlungsmittelreserven

Voranschlag

Art der Rücklage	Verwendungszweck	Ansatz/Konto	Rücklagenstand 31.12.2025	Veränderungen in 2026		Rücklagenstand 31.12.2026	Zahlungsmittelreserven		
				Zuführungen	Entnahmen		31.12.2025	31.12.2026	Nachweis
Zweckgebundene Haushaltsrücklagen									
Zweckgebunden	Wasserversorgung	85000/934001	28 300	0	8 800	19 500	28 300	19 500	70
Zweckgebunden	Abwasserentsorgungsanlage	8510/934011	108 763	0	39 300	69 463	108 800	69 500	80
Zweckgebundene Haushaltsrücklagen Summe			137 063	0	48 100	88 963	137 100	89 000	
Allgemeine Haushaltsrücklagen									
Allgemein		91200/935019	1 678 675	0	0	1 678 675	0	0	
Allgemein		9120/935001	15	0	0	15	0	0	90
Allgemein		9800/935077	0	0	0	0	0	0	
Allgemeine Haushaltsrücklagen Summe			1 678 690	0	0	1 678 690	0	0	
Gesamtsumme			1 815 753	0	48 100	1 767 653	137 100	89 000	

Anlage 6c - Einzelnachweis über Finanzschulden und Schuldendienst gem. § 32 Abs. 1 und 2 - Voranschlag

Angaben in Euro (gerundet auf 100 Euro)

	Ansatz und Konto	Währung	Darlehens- höhe gesamt	Buchwert/Stand 31.12. 2025	Zugang 2026	Tilgung 2026	Zinsen 2026	Summe Schuldendienst	Schulden- dienstersatz 2026	Buchwert/Stand 31.12. 2026	Nettoschulden- dienst	Laufzeit (von jjjj)	Laufzeit (bis jjjj)
1. Darlehen für Investitionszwecke													
1.1 ...von Trägern des öffentlichen Rechts													
1.1.1 ...von Bund, Bundesfonds, Bundeskammern													
1.1.2 ...von Ländern, Landesfonds, Landeskammern													
D00010	85100 341100	EUR	32 900	32 900	0	0	0	0	0	32 900	0	2002	2032
1.1.3 ...von Gemeinden, Gemeindeverbänden, Gemeindefonds													
1.1.4 ...von Sozialversicherungsträgern													
1.1.5 ...von sonstigen Trägern öffentlichen Rechts													
1.2 ...von Beteiligungen der Gebietskörperschaft (ohne Finanzunternehmen)													
1.3 ...von Unternehmen (ohne Beteiligungen und ohne Finanzunternehmen)													
1.4 ...von Finanzunternehmen													
1.4.1 ... im Inland													
D00001	85000 346110	EUR	97 000	53 000	0	3 700	1 800	5 500	0	49 300	5 500	2016	2037
D00002	85100 346100	EUR	112 000	69 400	0	4 800	2 400	7 200	0	64 600	7 200	2017	2037
D00003	85300 346100	EUR	47 300	10 600	0	3 300	300	3 600	0	7 300	3 600	2014	2029
D00004	85100 346100	EUR	236 000	47 200	0	9 400	1 000	10 400	0	37 800	10 400	2003	2030
D00009	85000 346100	EUR	87 000	39 900	0	9 600	300	9 900	0	30 300	9 900	2020	2030
D00013	85330 346100	EUR	60 000	56 400	0	3 300	1 800	5 100	0	53 100	5 100	2024	2040
D00014	85330 346110	EUR	56 000	53 000	0	4 000	2 100	6 100	0	49 000	6 100	2025	2039
D00015	02900 346100	EUR	35 000	35 000	0	7 000	1 800	8 800	0	28 000	8 800	2025	2030
D00016	38000 346100	EUR	56 000	53 200	0	5 600	1 700	7 300	0	47 600	7 300	2025	2035

	Ansatz und Konto	Währung	Darlehens- höhe gesamt	Buchwert/Stand 31.12. 2025	Zugang 2026	Tilgung 2026	Zinsen 2026	Summe Schuldendienst	Schulden- dienstsätze 2026	Buchwert/Stand 31.12. 2026	Nettoschulden- dienst	Laufzeit (von jjjj)	Laufzeit (bis jjjj)
D00017	85330 346100	EUR	30 200	0	30 200	1 500	500	2 000	0	28 700	2 000	2026	2045
D00018	85400 346100	EUR	50 000	0	50 000	2 500	1 300	3 800	0	47 500	3 800	2026	2045
D00021	38000 346100	EUR	52 000	0	52 000	2 600	900	3 500	0	49 400	3 500	2026	2045
1.4.2 ... im Ausland													
1.5 ... von Sonstigen													
Zwischensumme				450 600	132 200	57 300	15 900	73 200	0	525 500	73 200		
2. Finanzschulden für den laufenden Aufwand													
2.1 ...von Trägern des öffentlichen Rechts													
2.1.1 ...von Bund, Bundesfonds, Bundeskammern													
2.1.2 ...von Ländern, Landesfonds, Landesammern													
2.1.3 ...von Gemeinden, Gemeindeverbänden, Gemeindefonds													
2.1.4 ...von Sozialversicherungsträgern													
2.1.5 ...von sonstigen Trägern öffentlichen Rechts													
2.2 ...von Beteiligungen der Gebietskörperschaft (ohne Finanzunternehmen)													
2.3 ...von Unternehmen (ohne Beteiligungen und ohne Finanzunternehmen)													
2.4 ...von Finanzunternehmen													
2.4.1 ... im Inland													
2.4.2 ... im Ausland													
2.5 ... von Sonstigen													
Zwischensumme				0	0	0	0	0	0	0	0		
Summe				450 600	132 200	57 300	15 900	73 200	0	525 500	73 200		
Davon ohne A85-89				88 200	52 000	15 200	4 400	19 600	0	125 000	19 600		
3. Finanzschulden gem. § 32 (2)													
3.1 ...von Trägern des öffentlichen Rechts													
3.2 ...von Finanzunternehmen													
3.2.1 ...im Inland													

	Ansatz und Konto	Währung	Darlehens- höhe gesamt	Buchwert/Stand 31.12. 2025	Zugang 2026	Tilgung 2026	Zinsen 2026	Summe Schuldendienst	Schulden- dienstesätze 2026	Buchwert/Stand 31.12. 2026	Nettoschulden- dienst	Laufzeit (von jjjj)	Laufzeit (bis jjjj)
3.2.2 ...im Ausland													
Summe				0						0			

Anlage 6f - Nachweis über haushaltsinterne Vergütungen

Voranschlag

Gruppenebene			Erträge	Aufwendungen
	Ansatz Konto	Bezeichnung		
0		Vertretungskörper und allgemeine Verwaltung (Gemeinden)	16 100	6 500
1		Öffentliche Ordnung und Sicherheit (Länder und Gemeinden)	0	0
2		Unterricht, Erziehung, Sport und Wissenschaft (Länder und Gemeinden)	5 200	4 600
3		Kunst, Kultur und Kultus (Länder und Gemeinden)	0	1 200
4		Soziale Wohlfahrt und Wohnbauförderung (Länder und Gemeinden)	0	0
5		Gesundheit (Länder und Gemeinden)	0	0
6		Straßen- und Wasserbau, Verkehr (Länder und Gemeinden)	0	0
7		Wirtschaftsförderung (Länder und Gemeinden)	0	0
8		Dienstleistungen (Länder und Gemeinden)	10 700	19 700
9		Finanzwirtschaft (Länder und Gemeinden)	0	0
Summe			32 000	32 000

